

# 瑞浪市統計書

令和7年版

— 概要版 —



Mizunami city

## I N D E X

瑞浪市の一日	1	建設	8
瑞浪市の市民生活	2	教育・文化	9
土地・気象	3	災害・事故	10
人口	4	財政	11
産業	5	行政・議会	12
生活環境	6	行政組織図	14
民生・福祉	7	市内の官公署・施設一覧	15

全編は瑞浪市ホームページに掲載










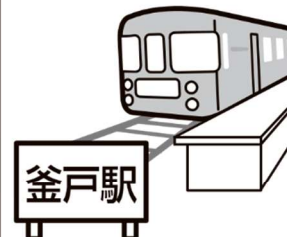






ホームページアドレス <https://www.city.mizunami.lg.jp/shisei/toukei.houkoku/1001332/1011647.html>



発行・編集／瑞浪市みずなみ未来部企画政策課  
〒509-6195 瑞浪市上平町1丁目1番地  
TEL 0572-68-2111




## 瑞浪市の一日

<p>出生</p>  <p>0.52 人 令和6年中 189 人</p>	<p>死亡</p>  <p>1.52 人 令和6年中 553 人</p>	<p>転入</p>  <p>3.46 人 令和6年中 1,264 人</p>	<p>転出</p>  <p>3.68 人 令和6年中 1,342 人</p>
<p>結婚</p>  <p>1.02 組 令和6年度中 374 組</p>	<p>離婚</p>  <p>0.27 組 令和6年度中 98 組</p>	<p>ゴミ収集量</p>  <p>30.10 t 令和6年度中 10,986t</p>	<p>中央自動車道瑞浪I.C. 利用台数</p>  <p>6,135 台 令和6年度中 2,239,431 台</p>
<p>JR東海瑞浪駅(乗車人員)</p>  <p>3,831 人</p>	<p>JR東海釜戸駅(乗車人員)</p>  <p>231 人</p>	<p>ゴルフ場利用者数</p>  <p>1,507 人 令和6年度中 550 千人</p>	<p>市民図書館貸出冊数</p>  <p>464 冊 令和6年度中 169,392 冊</p>
<p>火災</p>  <p>0.03 件 令和6年中 10 件</p>	<p>交通事故(人身)</p>  <p>0.14 件 令和6年中 50 件</p>	<p>救急出動</p>  <p>5.6 件 令和6年中 2,035 件</p>	<p>水道使用量</p>  <p>10,044 m<sup>3</sup> 令和6年度中 3,666,182 m<sup>3</sup></p>

# 瑞浪市の市民生活

# 瑞浪市の市民生活

人口密度



202人/km<sup>2</sup>

令和6年10月1日現在  
35,402人 174.86km<sup>2</sup>

1世帯当たり人員



2.26人

令和6年10月1日現在  
15,668世帯 35,402人

1世帯保有自動車数



2.0台

令和6年3月31日現在  
30,929台

市民1人当たり一般会計  
歳出決算額(令和5年度)



485,844円

令和6年3月31日現在  
一般会計歳出決算額  
17,256,677千円

市民1人当たり市税  
(令和5年度)



151,063円

令和6年3月31日現在  
市税収入決算額  
5,365,592千円

市民1人当たり  
市債現在高(一般会計)  
(令和5年度)



350,927円

令和6年3月31日現在  
一般会計市債現在高  
12,464,587千円


市民1人当たり所得  
(令和4年度)



3,028千円

令和5年3月31日現在  
岐阜県市町村民経済  
計算による市民所得  
総額110,152百万円


市民1人当たり  
都市公園面積



11.94 m<sup>2</sup>

令和7年3月31日現在  
418,000m<sup>2</sup>

下水道普及率



76.6%

令和7年3月31日現在  
受益人口26,807人

1床当たり市民数  
(令和5年)



57.3人

令和5年10月1日現在  
病床数626床

教員1人当たりの児童数  
(小学校)



9.4人

令和7年5月1日現在  
児童数 1,603人  
教員数 170人


教員1人当たりの生徒数  
(公立中学校)



10.0人

令和7年5月1日現在  
生徒数 814人  
教員数 81人


高齢化率  
(令和7年)



32.56%

令和7年4月1日現在  
65歳以上人口11,402人

1工場当たり製造出荷額等  
(令和5年)



111,667万円

2023年経済構造実態調査  
16,526,645万円


製造品出荷額等に占める  
窯業・土石製品の割合  
(令和5年)



10.6%

2023年経済構造実態調査  
1,746,427万円

外国人住民人口割合  
(令和6年)



3.79%

令和6年10月1日現在  
外国人住民人口1,342人

## ■ 沿革

明治8年1月1日

神籠村と猿子村が合併し、土岐村となる。

小里村・羽広村・須之宮村が合併し小里村となる。

細久手村・白倉村・本郷村・平岩村・北野村・宿村・宿洞村・田高戸村・深沢村・南垣外村・志月村・松野村・半原村が合併し、日吉村となる。

明治22年7月1日

小里村と萩原村が合併し、稲津村となる。

釜戸村と大湫村が合併し、餘戸村となる。

明治30年4月1日

山野内村・戸狩村・月吉村・河合村が合併し、明世村となる。

寺河戸村・山田村・小田村が合併し、瑞浪村となる。

猿爪村・水上村・大川村が合併し、陶村となる。

大正9年5月1日

瑞浪村から瑞浪町となる。

大正10年7月1日

餘戸村が釜戸村と大湫村に再び分離する。

大正15年4月1日

土岐村から土岐町になる。

昭和7年10月1日

陶村から陶町になる。

昭和26年4月1日

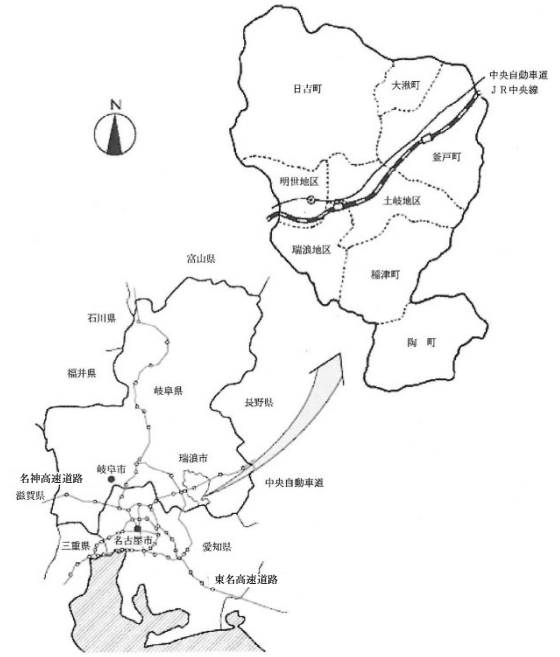
瑞浪町と土岐町が合併し、瑞浪土岐町となる。

昭和29年4月1日

瑞浪市制施行

瑞浪土岐町・稲津村・釜戸村・大湫村・日吉村・

明世村・陶町が合併し、瑞浪市となる。



**瑞浪地区**……山田町・明賀台・穂並・小田町・下沖町・和合町・西小田町・北小田町・南小田町・寺河戸町・樽上町・一色町・上野町・宮前町・高月町・須野志町

**土岐地区**……土岐町・上平町・学園台・益見町

**明世地区**……明世町・松ヶ瀬町・薬師町

## ■ 面積・位置

広ぼう 東西 14.3km 南北 20.7km 総面積 174.86km<sup>2</sup>

最高値 794m (瑞浪市土岐町大草 屏風山)

最低値 140m (瑞浪市和合町 土岐川)

区分	地名	隣接地名	東 経	北 緯
極 東	釜戸町平山	恵那市三郷町	137° 21' 21"	35° 24' 50"
極 西	日吉町松野	可児郡御嵩町	137° 11' 51"	35° 24' 23"
極 南	陶町大川	豊田市小原町	137° 17' 9"	35° 17' 3"
極 北	日吉町田高戸	加茂郡八百津町	137° 13' 1"	35° 28' 17"

## 市役所の位置

所在地 瑞浪市上平町1丁目1番地

電 話 <0572> 68-2111

至近駅 JR東海 瑞浪駅

東 経 137度15分27秒

北 緯 35度21分31秒

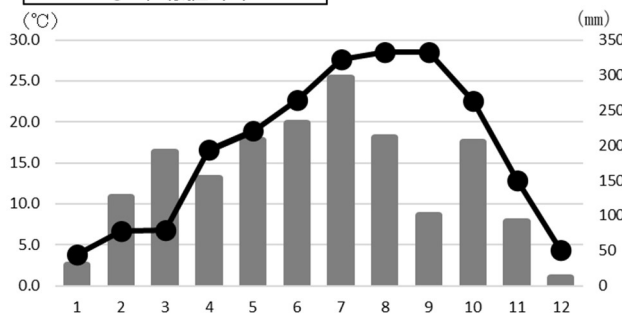
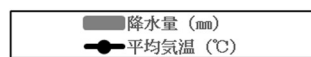
海 抜 159m

## 地区別面積


単位：km<sup>2</sup>

総面積	瑞浪	土岐	明世	日吉	大湫	釜戸	稲津	陶
174.86	9.04	21.61	8.72	54.19	8.63	30.41	21.82	20.44

## ■ 気象 (令和5年)



## ■ 土地利用状況



## ■ 世帯数・人口の推移

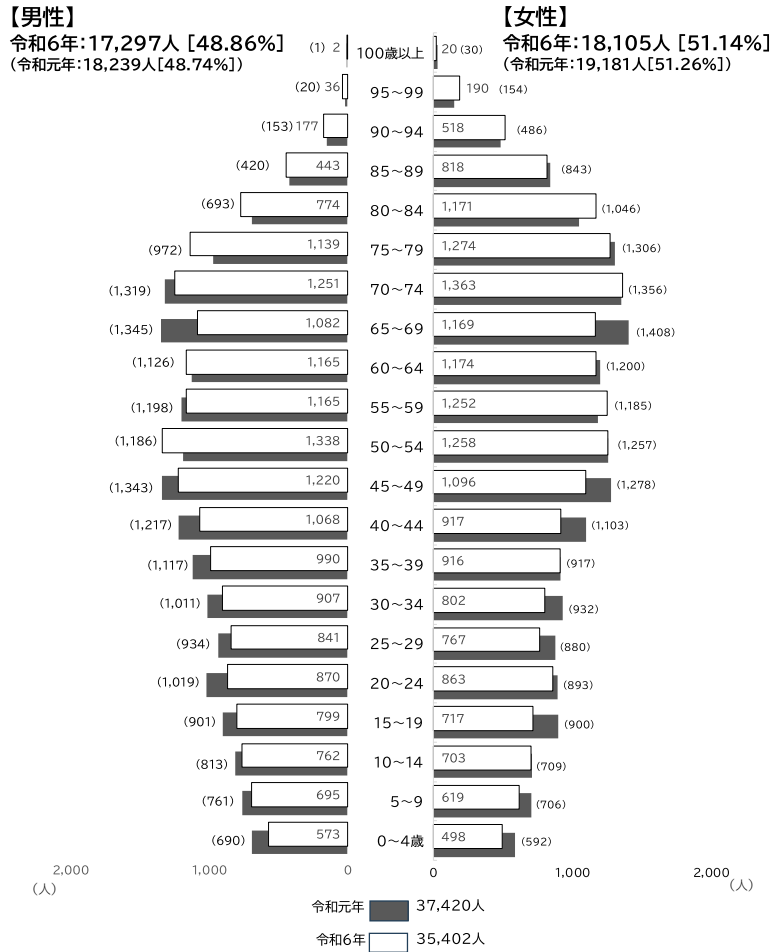
各年10月1日現在

区分	世帯数	人口			1世帯当たり 構成員
		計	男	女	
昭和34年	7,272	36,371	17,820	18,551	5.00
35	7,290	36,687	18,058	18,629	5.03
36	7,467	36,662	17,923	18,739	4.91
37	7,540	36,773	18,035	18,738	4.88
38	7,616	36,931	18,137	18,794	4.85
39	7,789	37,379	18,384	18,995	4.80
40	7,965	37,752	18,508	19,244	4.74
41	8,366	38,121	18,676	19,445	4.56
42	8,445	38,379	18,642	19,737	4.54
43	8,661	38,914	18,989	19,925	4.49
44	8,788	38,940	19,033	19,907	4.43
45	8,871	39,032	19,089	19,943	4.40
46	8,902	38,399	18,567	19,832	4.31
47	8,946	38,796	18,799	19,997	4.34
48	9,084	38,773	18,692	20,081	4.27
49	9,143	38,864	18,836	20,028	4.25
50	9,221	38,984	18,924	20,060	4.23
51	9,318	39,300	19,125	20,175	4.22
52	9,381	39,749	19,385	20,364	4.24
53	9,757	40,218	19,601	20,617	4.12
54	9,752	40,102	19,555	20,547	4.11
55	9,785	40,141	19,601	20,540	4.10
56	9,916	40,256	19,662	20,594	4.06
57	9,962	40,149	19,556	20,593	4.03
58	9,980	40,104	19,536	20,568	4.02
59	10,010	40,062	19,535	20,527	4.00
60	10,068	40,170	19,619	20,551	3.99
61	10,200	40,446	19,696	20,750	3.97
62	10,289	40,486	19,667	20,819	3.93
63	10,420	40,786	19,763	21,023	3.91
平成元年	11,729	40,671	19,669	21,002	3.47
2	12,002	41,007	19,790	21,217	3.42
3	12,277	41,223	19,895	21,328	3.36
4	12,625	41,577	20,047	21,530	3.29
5	12,783	41,715	20,117	21,598	3.26
6	12,859	41,922	20,149	21,773	3.26
7	12,934	42,004	20,171	21,833	3.25
8	12,875	41,861	20,078	21,783	3.25
9	12,971	41,957	20,228	21,729	3.23
10	13,115	42,045	20,317	21,728	3.21
11	13,258	42,121	20,296	21,825	3.18
12	13,507	42,349	20,414	21,935	3.14
13	13,687	42,470	20,485	21,985	3.10
14	13,871	42,488	20,524	21,964	3.06
15	14,004	42,347	20,443	21,904	3.02
16	14,258	42,284	20,394	21,890	2.97
17	14,442	42,209	20,369	21,840	2.92
18	14,515	41,965	20,249	21,716	2.89
19	14,641	41,765	20,183	21,582	2.85
20	14,798	41,511	20,057	21,454	2.81
21	14,953	41,376	20,021	21,355	2.77
22	14,828	40,930	19,761	21,169	2.76
23	14,869	40,531	19,587	20,944	2.73
24	14,866	40,090	19,347	20,743	2.70
25	14,923	39,802	19,207	20,595	2.67
26	15,036	39,408	19,066	20,342	2.62
27	15,124	39,018	18,909	20,109	2.58
28	15,287	38,812	18,799	20,013	2.54
29	15,042	38,094	18,416	19,678	2.53
30	15,166	37,711	18,238	19,473	2.49
令和元年	15,362	37,420	18,239	19,181	2.44
2	15,410	37,018	18,052	18,966	2.40
3	15,449	36,592	17,843	18,749	2.37
4	15,576	36,256	17,686	18,570	2.33
5	15,592	35,858	17,502	18,356	2.30
6	15,668	35,402	17,297	18,105	2.26

※平成23年までの人口は、住民基本台帳人口と外国人登録人口を合計したものである。資料：企画政策課

## ■ 5歳階級別人口ピラミッド

各年10月1日現在



## ■ 年少人口等の推移

各年10月1日現在 単位:人

区分	平成27年	平成28年	平成29年	平成30年	令和元年	令和2年	令和3年	令和4年	令和5年	令和6年
年少人口	4,767 (12.2%)	4,703 (12.1%)	4,493 (11.8%)	4,370 (11.6%)	4,271 (11.4%)	4,205 (11.4%)	4,075 (11.1%)	4,009 (11.1%)	3,931 (11.0%)	3,850 (10.9%)
生産年齢人口	23,009 (59.0%)	22,767 (58.7%)	22,128 (58.1%)	21,800 (57.8%)	21,597 (57.7%)	21,225 (57.3%)	20,934 (57.2%)	20,711 (57.1%)	20,470 (57.1%)	20,125 (56.8%)
高齢者人口	11,242 (28.8%)	11,342 (29.2%)	11,473 (30.1%)	11,541 (30.6%)	11,552 (30.9%)	11,588 (31.3%)	11,583 (31.7%)	11,536 (31.8%)	11,457 (31.9%)	11,427 (32.3%)
総人口	39,018 (100.0%)	38,812 (100.0%)	38,094 (100.0%)	37,711 (100.0%)	37,420 (100.0%)	37,018 (100.0%)	36,592 (100.0%)	36,256 (100.0%)	35,858 (100.0%)	35,402 (100.0%)

※年少人口(0~14歳) 生産年齢人口(15~64歳) 高齢者人口(65歳以上)

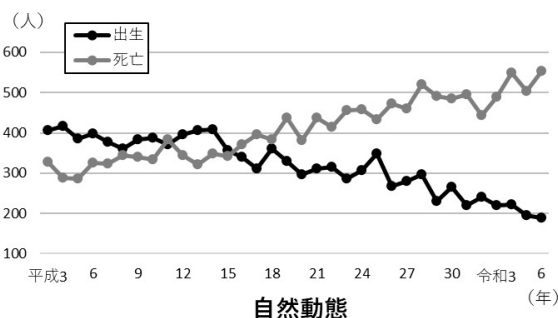
資料:企画政策課

## ■ 人口動態

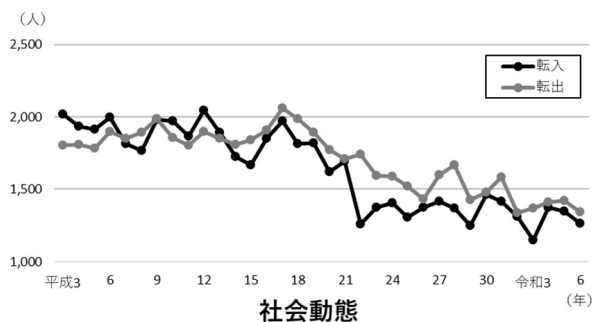
単位:人

区分	自然動態			増減(A)	社会動態			増減(B)	増減(A)+(B)
	出生	死亡	増減		転入	転出	増減		
平成27年	279	461	△ 182	1,418	1,601	△ 183	△ 365		
28	297	521	△ 224	1,370	1,665	△ 295	△ 519		
29	231	491	△ 260	1,248	1,429	△ 181	△ 441		
30	265	485	△ 220	1,464	1,478	△ 14	△ 234		
令和元年	220	495	△ 275	1,414	1,586	△ 172	△ 447		
2	241	444	△ 203	1,309	1,339	△ 30	△ 233		
3	220	490	△ 270	1,149	1,369	△ 220	△ 490		
4	221	550	△ 329	1,376	1,413	△ 37	△ 366		
5	195	503	△ 308	1,348	1,419	△ 71	△ 379		
6	189	553	△ 364	1,264	1,342	△ 78	△ 442		

資料:企画政策課



自然動態



社会動態

## ■ 事業所数及び従業者数

区分	平成24年		平成26年		平成28年		令和3年	
	事業所数	従業者数	事業所数	従業者数	事業所数	従業者数	事業所数	従業者数
全産業	1,967	14,723	1,963	15,316	1,832	14,307	1,804	15,625
第1次産業 (内訳)	16	274	15	198	16	203	31	442
農林漁業	16	274	15	198	16	203	31	442
第2次産業 (内訳)	524	4,182	505	4,219	471	4,088	437	4,604
鉱業、採石業、砂利採取業	-	-	-	-	-	-	4	4
建設業	201	896	191	887	182	840	183	894
製造業	323	3,286	314	3,332	289	3,248	250	3,706
第3次産業 (内訳)	1,362	10,267	1,443	10,899	1,345	10,016	1,336	10,579
電気・ガス・熱供給・水道業	1	5	4	53	-	-	7	76
情報通信業	7	41	8	36	6	14	7	13
運輸業、郵便業	31	308	29	255	23	267	22	236
卸売業、小売業	480	3,202	466	2,971	457	2,896	420	3,043
金融業、保険業	26	289	17	186	25	272	25	261
不動産業、物品賃貸業	47	156	55	144	50	156	58	221
学術研究、専門・技術サービス業	60	257	61	203	60	221	69	229
宿泊業、飲食サービス業	236	1,403	246	1,579	237	1,469	224	1,196
生活関連サービス業、娯楽業	182	1,614	173	1,316	171	1,248	155	1,063
教育、学習支援業	54	458	82	674	58	540	68	577
医療、福祉	119	1,892	159	2,368	145	2,318	156	2,561
複合サービス事業	10	55	19	151	13	75	10	48
サービス業 (他に分類されないもの)	109	587	110	628	100	540	101	714
公務 (他に分類されるものを除く)	-	-	14	335	-	-	14	341

※平成24年は2月1日現在、平成28年及び令和3年は6月1日現在、平成26年は7月1日現在。  
※事業所数には事業内容等不詳のものを含む。

資料：事業所・企業統計調査  
経済センサス-活動調査  
経済センサス-基礎調査

## ■ 農業

各年2月1日現在

区分	平成22年	平成27年	令和2年	
	計	1,399	1,220	1,003
農家数 (戸)	販売農家	377	331	223
	専業	80	88	...
	第1種兼業	22	13	...
	第2種兼業	275	230	...
自給的農家	1,022	889	780	
販売農家人口 (人)	計	1,506	1,204	567
	男	716	579	355
	女	790	625	212
販売農家 耕地面積 (ha)	計	281	249	176
施設栽培	農家数 (戸)	4	25	...
	面積 (a)	...	...	...
家畜	乳用牛(頭)	337	178	X
	肉用牛(頭)	1,107	X	248
	豚(頭)	-	X	X
	採卵鶏(百羽)	19,025	17,947	11,365
	ブロイラー(百羽)	8,372	8,365	11,389

資料：世界農林業センサス(平成22年) 農林業センサス(平成27年、令和2年)

## ■ 工業

各年6月1日現在

産業中分類	平成30年			令和元年			令和2年			令和4年			令和5年		
	事業所数	従業者数	製造品出荷額等	事業所数	従業者数	製造品出荷額等	事業所数	従業者数	製造品出荷額等	事業所数	従業者数	製造品出荷額等	事業所数	従業者数	製造品出荷額等
総数	116	2,444	4,971,940	120	3,563	5,744,245	121	3,704	12,885,687	146	3,767	16,218,024	148	3,786	16,526,645
食料品製造業	7	321	742,045	6	317	X	6	338	X	6	339	861,022	6	343	926,840
飲料・たばこ・飼料製造業	2	20	X	2	22	X	2	22	X	3	26	30,957	3	25	31,131
繊維工業	1	8	X	1	7	X	1	7	X	2	8	X	2	8	X
木材・木製品製造業	3	20	22,615	3	26	X	3	25	X	2	20	X	2	20	X
家具・装備品製造業	2	139	X	2	140	X	2	132	X	2	131	X	2	123	X
パルプ・紙・紙加工品製造業	5	52	133,998	5	59	137,886	5	60	141,253	6	68	146,143	6	67	150,223
印刷・同関連業	7	177	320,814	7	175	301,384	8	190	217,540	7	154	175,396	7	154	188,781
化学工業	1	53	X	1	51	X	1	49	X	1	49	X	1	51	X
石油製品・石炭製品製造業	1	34	X	1	28	X	1	26	X	1	43	X	1	19	X
プラスチック製品製造業	5	165	473,145	4	159	308,683	7	329	688,437	8	350	548,044	9	363	643,828
ゴム製品製造業	-	-	-	1	4	X	-	-	-	-	-	-	0	0	0
窯業・土石製品製造業	59	969	1,392,765	60	1,013	1,502,975	58	1,030	1,436,228	77	1,105	1,636,938	77	1,099	1,746,427
鉄鋼業	-	-	-	-	-	-	-	-	-	-	-	-	-	-	-
非鉄金属製造業	1	13	X	1	13	X	1	10	X	1	13	X	2	57	X
金属製品製造業	3	22	32,393	4	37	31,363	3	31	35,684	7	28	50,365	7	28	45,963
一般機械器具製造業	15	285	465,661	13	160	X	13	157	X	15	140	X	15	139	X
電子部品・デバイス・電子回路製造業	1	81	X	1	93	X	1	76	X	2	63	X	2	54	X
電気機械器具製造業	2	81	X	2	81	X	2	82	X	2	80	X	2	85	X
情報通信機械器具製造業	-	-	-	-	-	-	-	-	-	-	-	-	-	-	-
輸送用機械器具製造業	-	-	-	4	1,025	640,244	5	1,006	7,610,273	3	1,023	11,347,136	3	1,024	11,303,681
その他の製造業	1	4	X	2	153	X	2	134	X	1	127	X	1	127	X

※従業者3人以下の事業所は含まない。  
※令和3年は公表データなし。

資料：工業統計調査  
経済構造実態調査

## うち窯業・土石製品製造業の推移

各年6月1日現在

区分	平成30年			令和元年			令和2年			令和4年			令和5年		
	事業所数	従業者数	製造品出荷額等	事業所数	従業者数	製造品出荷額等	事業所数	従業者数	製造品出荷額等	事業所数	従業者数	製造品出荷額等	事業所数	従業者数	製造品出荷額等
合計	59	969	1,392,765	60	1,013	1,502,975	58	1,030	1,436,228	77	1,105	1,636,938	77	1,099	1,746,427
粘土・かわら製造業	-	-	-	-	-	-	-	-	-	-	-	-	-	-	-
食卓用陶磁器製造業	15	376	309,772	16	434	357,367	15	428	336,396	20	465	361,361	20	442	349,924
陶磁器製タイル製造業	3	39	47,013	3	40	40,934	3	36	43,847	2	32	34,703	2	30	32,970
陶磁器絵付製造業	6	80	39,802	5	53	27,587	5	70	33,425	8	94	39,054	8	98	45,370
陶磁器用はい土製造業	6	58	73,440	6	47	51,545	5	43	46,855	7	47	62,382	7	47	63,495
耐火レンガ・耐火物製造業	8	156	477,079	8	150	469,648	8	168	453,610	5	155	458,703	5	165	582,461
セメント・コンクリート製品製造業	3	21	X	2	16	X	X	18	X	2	12	X	2	12	X
鉱物・土石粉砕製造業	4	48	101,655	4	36	114,125	4	31	107,868	7	44	128,507	7	45	95,314
石こう製品製造業	2	15	X	2	15	X	X	15	X	3	15	X	3	15	X
その他	12	176	248,190	14	222	335,623	14	221	343,572	23	241	508,853	23	245	533,470

※この数字は、市単独集計による概数値である。  
※「食卓用陶磁器製造業」は完成品の製造業のみで、半製品の製造業は「その他」に含まれる。  
※従業者3人以下の事業所は含まない。

資料：工業統計調査  
経済構造実態調査

平成16年、19年、28年、令和3年 6月1日現在  
平成26年 7月1日現在

商業

区分	平成16年			平成19年			区分	平成26年			平成28年			令和3年		
	商店数	従業者数	年間商品販売額	商店数	従業者数	年間商品販売額		商店数	従業者数	年間商品販売額	商店数	従業者数	年間商品販売額	商店数	従業者数	年間商品販売額
合計	581	3,226	6,372,009	555	3,175	6,911,969	合計	392	2,487	6,435,218	397	2,419	62,978	360	2,582	62,064
卸売業	137	868	2,549,363	130	747	2,281,122	卸売業	103	532	1,572,391	99	559	23,645	89	546	21,858
一般卸売業	137	868	2,549,363	130	747	2,281,122	各種商品卸売業	-	-	-	-	-	-	-	-	-
代理・仲立業	-	-	-	-	-	-	繊維・衣服等卸売業	1	1	X	1	1	X	1	1	X
							織物・衣服等卸売業	13	57	226,797	11	67	3,146	13	68	2,553
							建築材料・鉱物・金属材料等卸売業	21	103	469,486	22	129	10,959	23	171	12,959
							機械器具卸売業	9	55	249,089	9	54	3,234	8	50	2,876
							その他の卸売業	59	316	X	56	308	X	44	256	X
小売業	444	2,358	3,822,646	425	2,428	4,630,847	小売業	289	1,955	4,862,827	298	1,860	39,333	271	2,036	40,206
各種商品小売業	4	189	515,894	3	214	459,244	各種商品小売業	3	157	380,011	-	-	-	-	-	-
織物・衣服・身の回り品小売業	62	151	155,860	54	116	100,969	織物・衣服・身の回り品小売業	30	101	100,737	34	105	1,311	24	73	793
飲食料品小売業	155	794	969,585	137	869	1,223,689	飲食料品小売業	94	656	1,073,020	90	719	14,105	81	979	19,568
自動車・自転車小売業	30	139	316,313	32	169	346,337	機械器具小売業	40	242	568,605	47	256	6,795	46	249	5,716
家具・じゅう器・機械器具小売業	51	198	329,778	43	186	387,418	その他の小売業	118	788	2,725,447	123	741	16,354	112	673	13,329
その他の小売業	142	887	1,535,216	156	874	2,113,190	無店舗小売業	4	11	15,007	4	39	768	8	62	800

※経済産業省及び岐阜県が公表する数値と相違があり得る。  
※平成26年調査は、日本標準産業分類の第12回改定及び調査設計の大幅変更を行ったことに伴い、前回実施の平成19年調査の数値とは接続しない。  
※平成26年を最後に、商業統計調査は廃止となり、「経済構造実態調査」に統合された。

資料：商業統計調査  
経済センサス活動調査

水道

各年度3月31日現在

区分	給水戸数	給水人口	一日当たり施設能力	一日最大配水量	年間配水量	年間有収水量
令和2年度	15,190	36,217	22,540	13,882	4,445,850	3,831,204
3	15,287	36,081	22,540	13,592	4,378,998	3,816,222
4	15,355	35,507	22,540	13,750	4,354,934	3,762,626
5	15,349	34,948	22,540	14,289	4,428,735	3,703,681
<b>6</b>	<b>15,361</b>	<b>34,332</b>	<b>22,540</b>	<b>14,292</b>	<b>4,607,940</b>	<b>3,666,182</b>

資料：上下水道課

下水道

各年度3月31日現在

区分	公共下水道認可面積	処理区域		現在水洗便所		総人口普及率
		面積	人口	戸数	使用人数	
令和2年度	1,146.0	1,082	26,517	8,562	24,695	72.0
3	1,146.0	1,142	27,777	9,356	25,688	76.4
4	1,146.0	1,142	27,433	9,403	25,380	76.4
5	1,146.0	1,142	27,120	9,442	25,075	76.4
<b>6</b>	<b>1,146.0</b>	<b>1,142</b>	<b>26,807</b>	<b>9,482</b>	<b>24,777</b>	<b>76.6</b>

資料：上下水道課

ごみ処理状況（可燃・不燃物・草）

単位：t

区分	令和2年度	令和3年度	令和4年度	令和5年度	令和6年度	
焼却施設	直営収集	6,753	6,696	6,581	6,143	<b>5,924</b>
	許可業者	2,568	2,538	2,495	2,390	<b>2,358</b>
	事業持込	477	455	420	382	<b>354</b>
	個人持込	464	405	385	370	<b>391</b>
	汚泥	9	21	17	7	-
小計	10,271	10,115	9,898	9,292	<b>9,027</b>	
埋立処理	直営収集	476	430	436	283	<b>268</b>
	許可業者	17	12	11	15	<b>12</b>
	事業持込	1,179	626	381	321	<b>301</b>
	火災ごみ等	251	4	461	585	<b>238</b>
	個人持込	275	220	179	151	<b>164</b>
	スラッグ	627	586	590	526	<b>522</b>
	飛灰	327	311	334	301	<b>273</b>
金属等持出	△ 234	△ 235	△ 211	△ 161	<b>△ 151</b>	
小計	2,918	1,954	2,181	2,021	<b>1,627</b>	
草	直営収集	38	65	66	62	<b>85</b>
	事業持込	55	69	62	60	<b>90</b>
	個人持込	114	120	122	150	<b>157</b>
	小計	207	254	250	272	<b>332</b>
合計	13,396	12,323	12,329	11,585	<b>10,986</b>	
割合	焼却ごみ(%)	76.7	82.1	80.3	80.2	<b>82.2</b>
	埋立ごみ(%)	21.8	15.9	17.7	17.4	<b>14.8</b>
	草(%)	1.5	2.1	2.0	2.3	<b>3.0</b>

資料：クリーンセンター

資源回収処理状況

単位：t

(1)びん類

種類	令和2年度	令和3年度	令和4年度	令和5年度	令和6年度
カレット(白)	103	93	93	84	<b>80</b>
カレット(茶)	87	74	85	71	<b>72</b>
カレット(雑)	46	32	35	31	<b>36</b>
リターナブル本/t	17,149/ 15	16,726/ 15	16,912/ 15	13,431/ 12	<b>11,674/ 11</b>
合計	251	214	228	198	<b>199</b>

(2)缶類

種類	令和2年度	令和3年度	令和4年度	令和5年度	令和6年度
スチール	14	13	12	11	<b>9</b>
アルミ	50	49	39	44	<b>43</b>
合計	64	62	51	55	<b>52</b>

(3)その他

種類	令和2年度	令和3年度	令和4年度	令和5年度	令和6年度
ペットボトル	81	72	76	96	<b>85</b>
紙パック	6	7	6	6	<b>6</b>
古着等	105	101	87	79	<b>73</b>
トレイ	6	5	5	5	<b>4</b>
廃食用油	9,300/ 9	8,700/ 9	8,830/ 9	6,820/ 7	<b>7,290/ 7</b>
可燃(古紙)	722	717	657	605	<b>594</b>
不燃(金属)	255	253	228	164	<b>188</b>
陶磁器食器	-	-	-	24	<b>21</b>
合計	1,184	1,164	1,068	986	<b>978</b>

(4)集団回収事業実績

種類	令和2年度	令和3年度	令和4年度	令和5年度	令和6年度
紙類	218	186	241	217	<b>193</b>
布類	19	18	24	22	<b>19</b>
アルミ缶	2	1	2	2	<b>2</b>
牛乳パック	2	1	2	2	<b>1</b>
リターナブル本/t	1,023/ 1	235/ 0	18/ 0	-/ -	<b>-/ -</b>
合計	242	206	269	243	<b>215</b>

資料：クリーンセンター

■ 社会福祉施設等の状況

令和7年4月1日現在

入 所 施 設	敷地面積	建築面積	設置主体	収容定員	職員数 (嘱託医・パート 除く)
特別養護老人ホーム みずなみ陶生苑	6,737	2,559	社会福祉法人 美濃陶生苑	50	26
特別養護老人ホーム 千寿の里	4,928	2,214	社会福祉法人 千寿会	80	36
特別養護老人ホーム 千寿の里 西小田	3,323	1,684	社会福祉法人 千寿会	20	12
特別養護老人ホーム みずなみ瀬戸の里	10,149	2,159	社会福祉法人 五常会	80	47
老人保健施設 ひざし	12,218	4,242	医療法人 瑞岐会	170	90
指定障害者支援施設 岐阜県立サニーヒルズみずなみ	12,909	2,553	岐 阜 県	50	27
指定障害者支援施設 陶技学園みずなみ荘	15,532	3,566	社会福祉法人 陶技学園	90	52

令和7年4月1日現在

通 所 (利 用) 施 設	敷地面積	建築面積	設置主体	年間利用人数	職員数 (嘱託医・パート 除く)
瑞浪市市民福祉センター	7,504	2,339	瑞 浪 市	31,240	2
瑞浪市老人憩いの家寿楽荘	1,381	179		1,724	-
瑞浪市老人憩いの家福寿荘	893	267		1,307	-
福寿荘デイサービスセンター				1,051	1
桜寿荘デイサービスセンター	2,199	498		1,243	1
瑞浪市老人憩いの家桜寿荘				3,638	-
瑞浪市障害者デイサービスセンターさくら				555	1
陶 児 童 館	2,957	620		8,916	2
土岐児童センター	1,556	298		8,569	2
樽上児童センター	837	374		28,254	2
南小田児童館	1,028	283	11,102	2	
瑞浪市子ども発達支援センターぼけっと	1,354	343	3,287	6	

資料: 社会福祉課、こども家庭課、高齢福祉課、社会福祉協議会

■ 園児数

各年4月1日現在 単位: 人

区 分	定 員	未 満 児	3 歳	4 歳	5 歳	合 計
令和5年	1,158	212	230	251	244	937
6	1,180	218	231	233	256	938
<b>7</b>	<b>1,177</b>	<b>192</b>	<b>211</b>	<b>229</b>	<b>220</b>	<b>852</b>

■ 生活保護の状況

各年10月1日現在 単位: 人

区 分	被保護 世帯	被保護 人員	被保護扶助人員 (延人員)						
			合 計	生 活	住 宅	教 育	医 療	介 護	そ の 他
令和2年	82	96	251	87	66	3	79	13	3
3	84	100	265	87	69	4	83	19	3
4	76	92	265	83	69	5	80	27	1
5	81	96	282	86	74	3	87	29	3
<b>6</b>	<b>73</b>	<b>84</b>	<b>255</b>	<b>80</b>	<b>70</b>	<b>2</b>	<b>75</b>	<b>27</b>	<b>1</b>

資料: 社会福祉課

■ 障がい者の状況

各年度3月31日現在 単位: 人

区 分	身体障がい者						知 的 障がい者	精 神 障がい者
	合 計	視 覚 障がい	聴覚平衡 機能障がい	音声言語 機能障がい	肢 体 不自由	内 部 障がい		
令和2年度	1,367	97	106	16	663	485	382	266
3	1,353	93	102	15	650	493	383	289
4	1,301	91	98	18	607	487	409	304
5	1,294	85	93	18	596	502	401	296
<b>6</b>	<b>1,273</b>	<b>80</b>	<b>94</b>	<b>18</b>	<b>572</b>	<b>509</b>	<b>412</b>	<b>331</b>

※知的障がい者は療育手帳、精神障がい者は精神保健福祉手帳の所持者数

資料: 社会福祉課

## ■ 道路の状況

### (1) 市道・農道等

令和6年4月1日現在

合計 (A+B+C)	市 道						農 道	林 道
	実延長 (A)	改良延長	舗装済延長	舗装率	橋梁の数	橋長	延長 (B)	延長 (C)
km	km	km	km	%	カ所	m	km	km
650.81	536.32	316.67	427.40	79.7	364	4,376	65.49	49.00

資料：土木課、農林課

### (2) 県道

令和6年4月1日現在

区 分	実延長	改良延長	舗装済延長	舗装率	橋梁の数	橋 長	備 考
	m	m	m	%	カ所	m	
<b>市 域 内</b>	<b>96,656</b>	<b>65,208</b>	<b>93,826</b>	<b>97.1</b>	<b>79</b>	<b>2,266</b>	
主要地方道							
瑞浪大野瀬線	8,507	8,507	8,507	100.0	9	347	
瑞浪上矢作線	2,534	2,534	2,534	100.0	9	978	
瑞浪インター線	623	623	623	100.0	1	223	
恵那御嵩線	19,414	6,005	17,747	91.4	3	46	
多治見恵那線	12,642	12,526	12,642	100.0	10	172	
一般県道							
大西瑞浪線	18,345	16,732	17,182	93.7	15	169	
飛騨木曾川公園線	11,613	6,352	11,613	100.0	8	56	
日吉釜戸線	4,379	2,726	4,379	100.0	3	26	
上山田寺河戸線	3,968	3,968	3,968	100.0	7	90	
瑞浪停車場線	549	549	549	100.0	0	0	
大湫恵那線	3,276	0	3,276	100.0	2	11	
下手向陶線	87	87	87	100.0	0	0	
武並土岐多治見線	10,719	4,599	10,719	100.0	12	148	除国道19号

資料：多治見土木事務所

### (3) 国道

令和6年4月1日現在

区 分	実延長	改良延長	舗装済延長	舗装率	橋梁の数	橋 長
	m	m	m	%	カ所	m
国道 19号	15,256	15,256	15,256	100.0	34	1,551
国道 21号	311	311	311	100.0	-	-
国道363号	7,444	7,444	7,444	100.0	6	133
国道419号	2,838	2,838	2,838	100.0	8	95

資料：国土交通省多治見砂防国道事務所  
多治見土木事務所

## ■ 都市計画区域及び地域・地区指定面積

令和7年4月1日現在 単位：ha

区 分	用途地域内訳	指定面積	地域・地区別	指定面積
都市計画区域 (市域全域) 17,486  (内用途地域) 671.5	合計	671.5	防火地域	5.0
	第1種低層住居専用地域	60.0	準防火地域	35.6
	第2種低層住居専用地域	2.0	駐車場整備地区	37.6
	第1種中高層住居専用地域	55.4		
	第2種中高層住居専用地域	23.0	特別緑地保全地区 (竜吟峡)	40.2
	第1種住居地域	214.9		
	第2種住居地域	17.0		
	近隣商業地域	64.3		
	商業地域	14.0		
	準工業地域	124.9		
工業地域	65.0			
工業専用地域	31.0			

資料：都市計画課

## ■ 学校概要

令和7年5月1日現在

区 分	学 校 数	実 学 級 及 び 学 科 数	園児・児童・生徒及び学生数			教員数 (兼務者含む)
			計	男	女	
<b>総 数</b>	<b>(5) 19</b>	<b>(64) 161</b>	<b>人 (2,707) 2,883</b>	<b>人 (1,376) 1,375</b>	<b>人 (1,331) 1,374</b>	<b>人 (265) 392</b>
こ ども 園	(1) 8	(6) 28	(73) 134	(40) -	(33) -	(15) 105
小 学 校	(7) 7	(82) 82	1,603	849	754	170
中 学 校	(1) 3	(6) 36	(159) 814	(83) 420	(76) 394	(49) 81
高 等 学 校	(2) 1	(50) 15	(2,200) 332	(1,190) 106	(1,010) 226	(161) 36
大 学	(1) (1)	(2) (2)	(275)	(63)	(212)	(40)

※( )内は私立についての数値で外数である。

資料：学校基本調査、中京こども園、麗澤瑞浪中学校、市内各高等学校、中京学院大学瑞浪キャンパス

## ■ 生涯学習施設(体育関連)の利用状況

単位：人

区 分	令和2年度	令和3年度	令和4年度	令和5年度	令和6年度
市 民 体 育 館	26,078	32,005	58,431	15,114	<b>36,555</b>
市 民 野 球 場	5,326	4,024	6,363	3,692	<b>5,825</b>
樽 の 上 野 球 場	2,360	1,478	2,578	3,069	<b>3,390</b>
市 民 競 技 場	5,459	4,194	8,463	7,976	<b>11,521</b>
市 民 テ ニ ス コ ー ト	13,348	16,764	23,329	28,989	<b>33,052</b>
市 民 ア ー チェ リ ー 場	54	130	98	329	<b>1,621</b>
市 民 弓 道 場	3,059	4,424	5,829	6,317	<b>5,799</b>
日 吉 ス ポ ー ツ 施 設	9,791	9,250	16,337	17,971	<b>13,701</b>
学 校 開 放 (屋体・グラウンド)	60,146	56,427	134,127	136,003	<b>147,743</b>

資料：スポーツ文化課

## ■ 生涯学習施設(教育関連)の利用状況

単位：人

区 分	令和2年度	令和3年度	令和4年度	令和5年度	令和6年度
化 石 博 物 館	17,236	21,361	24,666	23,046	<b>21,576</b>
陶 磁 資 料 館	3,200	5,505	3,475	4,928	<b>6,208</b>
市 之 瀬 廣 太 記 念 美 術 館	2,542	4,977	3,034	3,615	<b>4,048</b>
地 球 回 廊	25,890	-	-	-	-
自 然 ふ れ あ い 館	3,251	4,871	11,826	13,401	<b>16,372</b>
総 合 文 化 セ ン タ ー ( 中 央 公 民 館 )	26,831	29,588	31,571	57,649	<b>57,201</b>
陶 公 民 館	6,628	15,704	12,679	15,513	<b>15,311</b>
稲 津 公 民 館	17,259	17,838	25,048	24,482	<b>28,139</b>
日 吉 公 民 館	3,898	7,341	7,314	10,217	<b>9,866</b>
釜 戸 公 民 館	9,496	10,859	12,999	14,331	<b>16,625</b>
大 湫 公 民 館	1,818	2,461	2,326	2,452	<b>2,441</b>

※令和2年度をもって地球回廊は閉館。

資料：商工観光課、スポーツ文化課、生涯学習課

## ■ 市民図書館の状況

### (1) 蔵書数

・総数 181,166冊

・一般書の区分

令和7年3月31日現在

### (2) 利用状況

区 分	冊 数	区 分	冊 数	区 分	登録者数	貸出冊数	開館日数
総 記	3,499	文 学	43,169	平成30 年度	14,327	198,668	290
哲 学	4,859	児 童 書	47,789	令和元 年度	12,740	194,141	286
歴 史	11,062	郷 土 資 料	14,561	2	11,955	143,261	246
社 会 科 学	13,479	街 道 資 料	616	3	11,147	167,818	259
自 然 科 学	6,668	大 活 字 本	1,549	4	10,622	187,296	290
技 術 工 学	8,083	視 聴 覚	2,127	5	9,893	179,189	291
産 業	3,312	雑 誌	6,037	<b>6</b>	<b>9,025</b>	<b>169,392</b>	<b>291</b>
芸 術	11,929	点 字 本	200				
言 語	1,528	そ の 他	699				

※総記：各分野にわたる図書を表す。

※過去5年以内に貸出実績のある登録者のみを集計。

資料：市民図書館

※貸出冊数は個人への貸出のみを集計。

## ■ 交通事故の発生状況

区 分	発 生 件 数			死 傷 者 数		
	計	人身事故	物損事故	計	死 者	負 傷 者
令和2年	974	53	921	71	3	68
3	889	51	838	64	-	64
4	986	46	940	57	2	55
5	1,035	45	990	55	-	55
<b>6</b>	<b>985</b>	<b>50</b>	<b>935</b>	<b>61</b>	<b>2</b>	<b>59</b>

資料：多治見警察署

## ■ 火災の発生状況

区 分	火 災 件 数					焼 損 面 積		損 害 額	死 傷 者 数	
	合 計	建 物	林 野	車 両	その他	床面積	林 野		死 者	負 傷 者
令和2年	13	4	2	1	6	1,174	18	29,921	-	1
3	17	4	1	1	11	358	5	4,970	-	1
4	14	8	-	3	3	1,170	-	80,714	1	1
5	21	9	5	-	7	1,336	8	63,006	2	3
<b>6</b>	<b>10</b>	<b>4</b>	<b>-</b>	<b>1</b>	<b>5</b>	<b>608</b>	<b>-</b>	<b>69,364</b>	<b>-</b>	<b>4</b>

資料：消防本部

## ■ 救急業務実施状況

区 分	令和2年		令和3年		令和4年		令和5年		令和6年	
	件数	人員	件数	人員	件数	人員	件数	人員	件数	人員
合 計	1,520	1,462	1,592	1,519	1,991	1,895	2,102	1,990	2,035	1,917
火 災	2	1	1	1	2	1	2	3	2	3
自 然 災 害	-	-	-	-	-	-	-	-	-	-
水 難	-	-	2	-	1	-	-	-	2	1
交 通	119	120	109	110	122	115	141	132	129	122
労 働 災 害	18	18	22	22	23	22	18	18	15	15
運 動 競 技	11	11	11	11	12	11	16	16	18	18
一 般 負 傷	227	221	218	212	334	327	299	293	304	291
加 害	2	2	3	3	4	4	3	1	5	4
自 損 行 為	11	6	11	8	11	4	8	5	19	18
急 病	972	935	1,008	955	1,320	1,256	1,423	1,341	1,329	1,239
そ の 他	158	148	207	197	162	155	192	181	212	206

資料：消防本部

■ 一般会計決算額の推移

(1) 歳入

単位：千円

区 分	平成30年度	令和元年度	令和2年度	令和3年度	令和4年度	令和5年度
合 計	18,540,672	16,718,530	22,068,324	18,801,296	18,522,111	18,210,357
市 方 譲 与 税	4,961,109	5,349,206	6,040,247	5,174,322	5,299,096	5,365,592
地 方 譲 与 税	174,555	180,493	186,681	188,566	188,789	190,666
利 子 割 交 付 金	12,118	5,403	5,177	3,451	1,847	1,685
配 当 割 交 付 金	18,700	21,531	19,503	28,967	27,251	32,662
株 式 等 譲 渡 所 得 割 交 付 金	15,897	11,470	22,744	32,838	20,174	36,631
法 人 事 業 税 交 付 金	-	-	16,841	45,474	62,804	70,671
地 方 消 費 税 交 付 金	699,299	667,060	820,917	890,817	914,761	911,001
ゴ ル フ 場 利 用 税 交 付 金	171,384	172,496	147,433	164,046	172,566	165,401
自 動 車 取 得 税 交 付 金	56,230	29,406	-	-	-	195
環 境 性 能 割 交 付 金	-	8,719	15,807	18,119	20,477	23,320
地 方 特 例 交 付 金	27,600	137,414	44,770	146,197	41,781	43,279
地 方 交 付 税	3,354,530	3,273,233	3,386,253	3,873,245	4,095,683	4,255,405
交 通 安 全 対 策 特 別 交 付 金	4,022	3,975	3,950	3,852	3,733	3,299
分 担 金 及 び 負 担 金	71,814	58,044	34,682	28,349	36,143	32,301
使 用 料 及 び 手 数 料	403,280	355,448	311,955	267,071	301,226	297,946
国 庫 支 出 金	3,009,200	2,016,256	6,721,158	3,779,586	2,627,333	2,475,303
県 支 出 金	969,778	1,235,139	927,994	925,665	996,569	995,486
財 産 収 入	126,803	406,517	521,764	225,229	94,759	208,694
寄 附 金	103,250	66,821	109,139	185,706	204,316	296,150
繰 入 金	551,563	180,467	579,529	523,371	646,504	532,797
繰 越 金	944,187	991,799	640,416	816,756	1,465,946	907,094
諸 収 入	402,853	291,333	306,964	334,469	371,553	346,079
市 債	2,462,500	1,256,300	1,204,400	1,145,200	928,800	1,018,700

資料：総務課

(2) 歳出

単位：千円

区 分	平成30年度	令和元年度	令和2年度	令和3年度	令和4年度	令和5年度
合 計	17,548,873	16,078,114	21,251,568	17,335,350	17,615,017	17,256,677
議 会 費	167,581	171,399	171,428	167,682	168,275	170,304
総 務 費	2,052,752	2,794,688	6,907,009	2,842,949	3,299,929	2,628,326
民 生 費	4,740,534	4,618,853	4,799,410	5,576,784	5,277,819	5,793,099
衛 生 費	1,231,266	1,292,498	1,638,436	1,562,772	1,643,472	1,886,547
労 働 費	18,907	14,081	19,625	14,647	14,645	14,770
農 林 水 産 業 費	296,407	795,984	338,009	276,380	463,530	385,903
商 工 業 費	377,489	421,934	872,558	470,299	618,552	500,952
土 木 費	1,144,149	1,120,295	1,234,696	1,503,759	1,185,273	1,277,051
消 防 費	551,730	887,578	853,643	721,845	641,960	707,454
教 育 費	4,595,875	1,832,228	2,087,005	1,864,915	2,223,917	1,884,550
公 債 費	1,773,199	1,605,782	1,630,659	1,487,164	1,497,984	1,451,630
諸 支 出 金	543,335	512,794	511,400	520,393	466,190	495,736
災 害 復 旧 費	55,649	10,000	187,690	325,761	113,471	60,355

資料：総務課

■ 特別会計決算額の推移

(1) 歳入

単位：千円

区 分	平成30年度	令和元年度	令和2年度	令和3年度	令和4年度	令和5年度
合 計	10,395,460	10,414,119	10,352,354	10,518,929	10,590,783	10,615,949
後 期 高 齢 者 医 療 事 業 特 別 会 計	484,061	494,842	550,994	559,455	602,429	629,872
国 民 健 康 保 険 事 業 特 別 会 計	3,609,674	3,661,847	3,440,759	3,592,260	3,599,601	3,626,915
介 護 保 険 事 業 特 別 会 計	3,496,032	3,454,389	3,464,283	3,509,353	3,597,428	3,608,091
介 護 サ ー ビ ス 事 業 特 別 会 計	9,898	5,061	-	-	-	-
駐 車 場 事 業 特 別 会 計	47,774	46,666	35,126	33,481	37,703	49,175
下 水 道 事 業 会 計	1,446,466	1,504,849	1,614,635	1,577,149	1,607,176	1,556,129
水 道 事 業 会 計	1,301,555	1,246,465	1,246,557	1,247,231	1,146,446	1,145,767

※令和元年度をもって、介護サービス事業特別会計については閉鎖。

資料：総務課

(2) 歳出

単位：千円

区 分	平成30年度	令和元年度	令和2年度	令和3年度	令和4年度	令和5年度
合 計	10,790,842	10,930,029	10,834,447	10,906,577	10,950,583	11,119,729
後 期 高 齢 者 医 療 事 業 特 別 会 計	475,117	485,937	540,291	548,561	588,781	616,971
国 民 健 康 保 険 事 業 特 別 会 計	3,553,199	3,627,375	3,401,484	3,558,216	3,573,032	3,561,438
介 護 保 険 事 業 特 別 会 計	3,354,429	3,416,010	3,416,045	3,394,872	3,422,614	3,528,655
介 護 サ ー ビ ス 事 業 特 別 会 計	9,898	5,061	-	-	-	-
駐 車 場 事 業 特 別 会 計	43,309	43,931	32,343	28,710	26,587	37,971
下 水 道 事 業 会 計	1,774,909	1,835,220	1,934,316	1,856,855	1,971,139	1,881,363
水 道 事 業 会 計	1,579,981	1,516,495	1,509,968	1,519,363	1,368,430	1,493,331

※令和元年度をもって、介護サービス事業特別会計については閉鎖。

資料：総務課

■ 歴代市長

代	氏名	就任年月日	退任年月日
1	清水 快 導	昭和29年4月26日	昭和30年2月5日
2	溝 口 掬	昭和30年2月22日	昭和34年6月9日
3	大 島 義 雄	昭和34年7月27日	昭和38年7月26日
4	加 藤 亮 一	昭和38年7月27日	昭和42年7月26日
5	渡 邊 遥 三	昭和42年7月27日	昭和54年7月26日
6	足 立 達 夫	昭和54年7月27日	昭和62年7月26日
7	安 藤 三 郎	昭和62年7月27日	平成7年7月26日
8	高 嶋 芳 男	平成7年7月27日	平成19年7月26日
9	水 野 光 二	平成19年7月27日	現在に至る

■ 歴代助役(H19. 4. 1～副市長)

代	氏名	就任年月日	退任年月日
1	加 藤 快 三	昭和29年4月27日	昭和30年2月3日
2	野 原 政 治	昭和30年4月5日	昭和38年7月26日
3	西 藤 弘	昭和38年8月15日	昭和42年8月14日
4	渡 村 銀 蔵	昭和42年9月1日	昭和47年12月31日
5	足 立 達 夫	昭和48年1月1日	昭和54年6月21日
6	安 藤 三 郎	昭和55年1月1日	昭和62年3月20日
7	和 田 芳 行	昭和63年4月1日	平成4年3月31日
8	宇 野 和 夫	平成4年4月1日	平成7年6月1日
9	大 竹 晃	平成7年9月1日	平成11年8月31日
10	森 川 修 三	平成12年4月1日	平成18年3月31日
11	藤 田 信 彦	平成18年4月1日	平成22年3月31日
12	勝 康 弘	平成22年4月1日	令和8年3月31日

■ 歴代収入役

代	氏名	就任年月日	退任年月日
1	有 賀 一 樹	昭和29年4月27日	昭和41年4月26日
2	永 井 利 久	昭和41年4月27日	昭和47年3月31日
3	足 立 達 夫	昭和47年4月1日	昭和47年12月31日
4	渡 会 敏 朗	昭和48年4月1日	昭和52年3月31日
5	安 藤 三 郎	昭和52年4月1日	昭和54年3月31日
6	水 野 正 夫	昭和55年4月1日	昭和63年2月10日
7	羽 柴 春 己	昭和63年4月1日	平成4年3月31日
8	渡 辺 章 治	平成4年4月1日	平成7年7月26日
9	竹 山 良 久	平成7年9月1日	平成11年8月31日
10	永 井 恒	平成11年9月1日	平成13年3月31日
11	森 琢 雄	平成13年4月1日	平成17年3月31日

■ 歴代議長

代	氏名	就任年月日	退任年月日
1	大 島 義 雄	昭和29年4月10日	昭和34年2月21日
2	有 賀 章 隆	昭和34年3月6日	昭和35年3月5日
3	伊 藤 一 男	昭和35年3月5日	昭和38年2月21日
4	小 木 曾 修 三	昭和38年3月11日	昭和39年3月9日
5	加 藤 善 雄	昭和39年3月9日	昭和40年3月8日
6	今 井 孝 三	昭和40年3月8日	昭和40年7月29日
7	田 中 礼 一	昭和40年8月28日	昭和41年3月8日
8	河 口 薫	昭和41年3月8日	昭和42年2月21日
9	西 尾 矩 一	昭和42年3月1日	昭和42年5月27日
10	桑 原 三 郎	昭和42年5月27日	昭和43年3月6日
11	水 野 博 通	昭和43年3月6日	昭和44年3月10日
12	小 島 清	昭和44年3月10日	昭和47年3月8日
13	西 尾 一	昭和47年3月8日	昭和48年3月7日
14	水 野 博 通	昭和48年3月7日	昭和49年3月7日
15	小 島 清	昭和49年3月7日	昭和51年3月4日
16	土 屋 保 一	昭和51年3月4日	昭和52年3月4日
17	河 野 健 一	昭和52年3月4日	昭和53年3月3日
18	足 立 一 男	昭和53年3月3日	昭和54年2月21日
19	後 藤 一 男	昭和54年3月1日	昭和55年3月4日
20	井 沢 義 正	昭和55年3月4日	昭和56年3月4日
21	土 屋 保 一	昭和56年3月4日	昭和57年3月2日
22	後 藤 一 男	昭和57年3月2日	昭和58年2月21日
23	工 藤 喜久雄	昭和58年3月2日	昭和59年3月2日
24	足 立 一 男	昭和59年3月2日	昭和60年3月4日
25	工 藤 喜久雄	昭和60年3月4日	昭和61年3月3日
26	石 田 元 昭	昭和61年3月3日	昭和62年2月21日
27	早 川 正 昭	昭和62年3月3日	昭和63年3月2日
28	石 川 正 俊	昭和63年3月2日	平成元年3月3日
29	牧 野 政 芳	平成元年3月3日	平成2年3月2日
30	日 比 野 三 郎	平成2年3月2日	平成3年2月21日
31	石 川 正 俊	平成3年3月4日	平成4年3月4日
32	日 比 野 三 郎	平成4年3月4日	平成6年3月2日
33	石 川 正 俊	平成6年3月2日	平成7年2月21日
34	日 比 野 三 郎	平成7年3月2日	平成8年3月4日
35	牧 野 政 芳	平成8年3月4日	平成9年3月3日
36	安 藤 清 也	平成9年3月3日	平成10年3月2日
37	小 栗 正 臣	平成10年3月2日	平成11年3月4日
38	中 島 洋 三	平成11年3月4日	平成12年3月2日
39	市 川 晴 宣	平成12年3月2日	平成13年3月2日
40	小 栗 正 臣	平成13年3月2日	平成14年2月28日
41	勝 股 敬	平成14年2月28日	平成15年2月27日
42	今 井 秋 男	平成15年2月27日	平成16年2月25日
43	市 川 晴 宣	平成16年2月25日	平成17年2月25日
44	渡 辺 千 介	平成17年2月25日	平成18年2月22日
45	泉 碩 也	平成18年2月22日	平成19年2月21日
46	成 重 隆 志	平成19年2月23日	平成21年2月24日
47	山 田 実 三	平成21年2月24日	平成22年2月24日
48	日 比 野 昭	平成22年2月24日	平成23年2月21日
49	成 重 隆 志	平成23年2月23日	平成25年2月21日
50	山 田 実 三	平成25年2月21日	平成27年2月21日
51	熊 谷 隆 男	平成27年2月23日	平成29年2月23日
52	石 川 文 俊	平成29年2月23日	平成30年2月22日
53	熊 澤 清 和	平成30年2月22日	平成31年2月21日
54	熊 谷 隆 男	平成31年2月22日	令和2年2月20日
55	成 瀬 徳 夫	令和2年2月21日	令和3年2月23日
56	加 藤 輔 之	令和3年2月24日	令和4年2月21日
57	熊 谷 隆 男	令和4年2月22日	令和5年2月21日
58	加 藤 輔 之	令和5年2月22日	令和6年2月21日
59	成 瀬 徳 夫	令和6年2月22日	令和7年2月21日
60	柴 田 増 三	令和7年2月25日	令和8年2月24日
61	棚 町 潤	令和8年2月24日	現在に至る

■ 歴代副議長

代	氏名	就任年月日	退任年月日
1	野原 丈 助	昭和29年4月10日	昭和30年2月21日
2	中 島 圭 三	昭和30年3月3日	昭和34年2月21日
3	西 尾 一	昭和34年3月6日	昭和35年3月5日
4	水 野 一 三	昭和35年3月5日	昭和36年5月27日
5	工 藤 則 義	昭和36年6月28日	昭和37年2月24日
6	小木曾 修 三	昭和37年2月24日	昭和38年2月21日
7	伊 東 右 市	昭和38年3月11日	昭和39年3月9日
8	河 口 薫	昭和39年3月9日	昭和40年3月8日
9	田 中 礼 一	昭和40年3月8日	昭和40年8月28日
10	工 藤 則 義	昭和40年8月28日	昭和41年3月8日
11	水 野 博 通	昭和41年3月8日	昭和42年2月21日
12	桑 原 三 郎	昭和42年3月1日	昭和42年5月27日
13	安 藤 鎮 男	昭和42年5月27日	昭和43年3月6日
14	小 栗 盛 男	昭和43年3月6日	昭和44年3月10日
15	日比野 彦四郎	昭和44年3月10日	昭和45年3月9日
16	酒 井 達 郎	昭和45年3月9日	昭和46年2月21日
17	石 田 元 昭	昭和46年3月1日	昭和47年3月8日
18	安 藤 博 之	昭和47年3月8日	昭和48年3月7日
19	河 野 健 一	昭和48年3月7日	昭和49年3月7日
20	足 立 一 男	昭和49年3月7日	昭和50年2月21日
21	土 屋 保 一	昭和50年2月27日	昭和51年3月4日
22	水 野 忠 市	昭和51年3月4日	昭和52年3月4日
23	井 沢 義 正	昭和52年3月4日	昭和53年3月3日
24	加 藤 優	昭和53年3月3日	昭和54年2月21日
25	早 川 正 昭	昭和54年3月1日	昭和55年3月5日
26	土 屋 保 一	昭和55年3月5日	昭和56年3月5日
27	工 藤 喜久雄	昭和56年3月5日	昭和57年3月2日
28	渡 辺 郡 二	昭和57年3月2日	昭和58年2月21日
29	岩 島 英 夫	昭和58年3月2日	昭和59年3月2日
30	石 川 正 俊	昭和59年3月2日	昭和60年3月4日
31	日比野 勝 一	昭和60年3月4日	昭和61年3月3日
32	安 藤 秋 義	昭和61年3月3日	昭和62年2月21日
33	加 納 茂	昭和62年3月3日	昭和62年6月6日
34	牧 野 政 芳	昭和62年6月6日	昭和63年3月2日
35	日比野 三 郎	昭和63年3月2日	平成元年3月3日
36	正 木 路 雄	平成元年3月3日	平成2年3月2日

37	安 藤 秋 義	平成2年3月2日	平成3年2月21日
38	小 栗 正 臣	平成3年3月4日	平成4年3月3日
39	奥 村 昭 文	平成4年3月4日	平成5年3月3日
40	安 藤 清 也	平成5年3月3日	平成6年3月2日
41	愛 知 英 隆	平成6年3月2日	平成7年2月21日
42	堀 部 盛 夫	平成7年3月2日	平成8年3月4日
43	余 語 範 二	平成8年3月4日	平成9年3月3日
44	中 島 洋 三	平成9年3月3日	平成10年3月2日
45	市 川 晴 宣	平成10年3月2日	平成11年3月4日
46	今 井 秋 男	平成11年3月4日	平成12年3月2日
47	勝 股 敬	平成12年3月2日	平成13年3月2日
48	栗 木 基	平成13年3月2日	平成14年2月28日
49	渡 辺 千 介	平成14年2月28日	平成15年2月27日
50	成 重 隆 志	平成15年2月27日	平成16年2月25日
51	酒 井 宣 行	平成16年2月25日	平成17年2月25日
52	泉 碩 也	平成17年2月25日	平成18年2月22日
53	日比野 昭	平成18年2月22日	平成19年2月21日
54	山 田 実 三	平成19年2月23日	平成20年2月25日
55	臼 井 重 喜	平成20年2月25日	平成21年2月24日
56	柴 田 増 三	平成21年2月24日	平成22年2月24日
57	足 立 亘	平成22年2月24日	平成23年2月21日
58	熊 澤 清 和	平成23年2月23日	平成24年2月24日
59	熊 谷 隆 男	平成24年2月24日	平成25年2月21日
60	石 川 文 俊	平成25年2月21日	平成26年2月21日
61	舘 林 辰 郎	平成26年2月21日	平成27年2月21日
62	水 野 和 昭	平成27年2月23日	平成28年2月24日
63	大 島 正 弘	平成28年2月24日	平成29年2月23日
64	榛 葉 利 広	平成29年2月23日	平成30年2月22日
65	加 藤 輔 之	平成30年2月22日	平成31年2月22日
66	成 瀬 徳 夫	平成31年2月22日	令和2年2月21日
67	舘 林 辰 郎	令和2年2月21日	令和3年2月24日
68	小木曾 光佐子	令和3年2月24日	令和4年2月22日
69	山 下 千 尋	令和4年2月22日	令和5年2月22日
70	柴 田 幸 一 郎	令和5年2月22日	令和6年2月22日
71	奥 村 一 仁	令和6年2月22日	令和7年2月25日
72	棚 町 潤	令和7年2月25日	令和8年2月24日
73	三輪田 幸 泰	令和8年2月24日	現在に至る

■ 市職員数

各年度4月1日現在 単位：人

区 分	令和3年度	令和4年度	令和5年度	令和6年度	令和7年度
合 計	415	410	411	407	<b>412</b>
一 般 行 政	277	274	278	274	<b>298</b>
消 防	60	59	57	58	<b>61</b>
学 校	2	2	2	1	<b>1</b>
学 校 以 外 の 教 育	56	55	53	53	<b>32</b>
企 業 会 計	20	20	21	21	<b>20</b>

※企業会計：水道事業、下水道事業

資料：秘書課



# 市内の官公署・施設一覧

## 【市役所・コミュニティセンター】

名称	所在地	☎
瑞浪市役所	瑞浪市上平町1丁目1番地	68-2111
〃 日吉コミュニティセンター	〃 日吉町4093番地の2	69-2010
〃 釜戸コミュニティセンター	〃 釜戸町2673番地の1	63-2005
〃 陶コミュニティセンター	〃 陶町猿爪405番地の1	65-2111
〃 稲津コミュニティセンター	〃 稲津町小里697番地の1	68-3201
〃 大湫コミュニティセンター	〃 大湫町422番地の1	63-2360

## 【消防署】

名称	所在地	☎
瑞浪市消防署	瑞浪市土岐町112番地の1	68-2001
〃 陶分署	〃 陶町水上384番地の9	65-4188

## 【教育施設】

名称	所在地	☎
瑞浪市立瑞浪小学校	瑞浪市北小田町1丁目66番地	68-4535
〃 土岐小学校	〃 土岐町6451番地の4	68-4185
〃 陶小学校	〃 陶町水上665番地の1	65-2029
〃 稲津小学校	〃 稲津町小里371番地の1	68-3204
〃 明世小学校	〃 明世町山野内1番地の40	68-2807
〃 日吉小学校	〃 日吉町2370番地の1	69-2009
〃 釜戸小学校	〃 釜戸町3007番地の3	63-2004
瑞浪市立瑞浪中学校	〃 土岐町7790番地の1	68-4195
〃 瑞浪南中学校	〃 稲津町小里456番地	68-3239
〃 瑞浪北中学校	〃 土岐町973番地	68-4191
瑞浪市学校給食センター	〃 土岐町7790番地の1	68-6015
麗澤瑞浪中学校	〃 稲津町萩原1661番地	66-3111
岐阜県立瑞浪高等学校	〃 土岐町7942番地	68-4161
中京高等学校	〃 土岐町7074番地の1	68-4501
麗澤瑞浪高等学校	〃 稲津町萩原1661番地	66-3111
中京学院大学 瑞浪キャンパス	〃 土岐町2216番地	68-4555
瑞浪市中央公民館(瑞浪市総合文化センター内)	〃 土岐町7267番地の4	68-5281
〃 陶公民館	〃 陶町猿爪405番地の1	65-2111
〃 稲津公民館	〃 稲津町小里697番地の1	67-2627
〃 日吉公民館	〃 日吉町4093番地の2	69-2036
〃 釜戸公民館	〃 釜戸町2673番地の1	63-2005
〃 大湫公民館	〃 大湫町422番地の1	63-2360
瑞浪市教育支援センター(教育相談室)	〃 土岐町400番地の1	67-3338
〃 適応指導教室(こぼし教室)	〃 土岐町400番地の1	68-9811
〃 市民図書館	〃 土岐町7267番地の4	68-5529
〃 総合文化センター	〃 土岐町7267番地の4	68-5281
〃 化石博物館	〃 明世町山野内1番地の47	68-7710
〃 陶磁資料館	〃 明世町山野内1番地の6	67-2506
〃 市之瀬廣太記念美術館	〃 明世町戸狩2番地の17	68-9400

## 【体育施設】

名称	所在地	☎
瑞浪市民体育館	瑞浪市明世町戸狩191番地	68-0747
〃 競技場	〃 明世町戸狩143番地	-
〃 野球場	〃 〃 138番地	-
〃 テニスコート	〃 〃 189番地の1	-
〃 アーチェリー場	〃 〃 205番地	-
〃 弓道場	〃 〃 198番地	-
〃 日吉体育館	〃 日吉町2722番地の1	-
〃 日吉グラウンド	〃 〃 2696番地	-
樽の上野球場	〃 樽上町1丁目41番地の1	-

## 【福祉施設】

名称	所在地	☎
瑞浪市立陶児童館	瑞浪市陶町猿爪1082番地の65	65-4187
〃 土岐児童センター	〃 土岐町5765番地の1	67-2338
〃 樽上児童センター	〃 樽上町1丁目77番地(ハートピア内)	68-0626
〃 南小田児童館	〃 南小田町1丁目32番地	68-8611
〃 陶こども園	〃 陶町猿爪1082番地の46	65-2053
〃 桔梗こども園	〃 土岐町1770番地の2	68-2323
〃 みどりこども園	〃 下沖町2丁目10番地	68-2632
〃 竜吟こども園	〃 釜戸町2821番地の2	63-2056
〃 稲津こども園	〃 稲津町小里697番地の1	68-3400
〃 日吉こども園	〃 日吉町4115番地の2	69-2123
〃 一色こども園	〃 寺河町190番地の1	67-1817
〃 瑞浪こども園	〃 北小田町1丁目54番地	68-2003
中京こども園	〃 土岐町2197番地の1	68-2463
千寿の里 愛保育園	〃 山田町1040番地の2	66-2511
千寿の里 もりの愛保育園	〃 樽上町2丁目16番地	56-2522

名称	所在地	☎
まんまる保育園	瑞浪市土岐町6743番地の1	44-8350
せいわ保育園	〃 和合町2丁目93番地	68-0089
マカナ保育園	〃 松ヶ瀬町3丁目33番地	56-5031
みどり地域子育て支援センター「愛モア」	〃 下沖町2丁目10番地(みどりこども園内)	66-1325
稲津 〃 「おんぶにだっこ」	〃 稲津町小里697番地の1(稲津こども園内)	66-1064
桔梗 〃 「ハグハグ」	〃 土岐町1770番地の2(桔梗こども園内)	67-1136
竜吟 〃 「スマイル」	〃 釜戸町2821番地の2(竜吟こども園内)	63-2060
瑞浪市市民福祉センター「ハートピア」	〃 樽上町1丁目77番地	68-4148
公益財団法人瑞浪市シルバー人材センター	〃 (ハートピア2階)	68-8744
特別養護老人ホーム みずなみ陶生苑	〃 釜戸町833番地	63-2843
特別養護老人ホーム 千寿の里	〃 山田町1018番地の1	68-1248
特別養護老人ホーム みずなみ瀬戸の里	〃 稲津町小里2723番地の1	67-3003
千寿の里 西小田	〃 西小田町3丁目221番地	66-1030
老人保健施設 ひざし	〃 稲津町萩原1番地	67-3748
瑞浪市立老人憩いの家 寿楽荘	〃 稲津町小里606番地の8	68-2422
〃 福寿荘	〃 日吉町4116番地の1	64-2932
〃 桜寿荘	〃 土岐町5200番地	66-1211
陶宅老所 いちののさん	〃 陶町猿爪14番地の1	65-2488
稲津いなほ	〃 稲津町小里1036番地の1	67-2151
障害者支援施設 岐阜県立サニーヒルズみずなみ	〃 陶町猿爪657番地の34	65-3322
障害者支援施設 陶技学園みずなみ荘	〃 稲津町萩原1660番地の182	67-2067
障害福祉サービス事業所 どんぐり工房	〃 陶町水上669番地の1	62-1230
〃 第2どんぐり工房	〃 寺河町1087番地の1	56-1130
共同生活援助わごうホーム	〃 薬師町2丁目34番地の1	67-5571
障害者就労継続支援事業所 ドリームプラザ	〃 寺河町980番地	56-0206
〃 工房さくらんぼ	〃 北小田町2丁目180番地	44-8550
瑞浪市障害者デイサービスセンター さくら	〃 土岐町5200番地	66-1211
〃 子ども発達支援センター ぼけっと	〃 寺河町1149番地の1	67-2106
児童・放課後等デイサービス スポーツ&ファームRabbit	〃 稲津町小里2317番地の3	51-5215

## 【保健衛生施設】

名称	所在地	☎
瑞浪市保健センター	瑞浪市上平町1丁目1番地	68-2111
〃 畜場	〃 山田町166番地の1	68-3666
〃 クリーンセンター	〃 日吉町258番地の76	68-6010
〃 浄化センター	〃 下沖町2丁目1番地	68-2325
〃 不燃物最終処分場	〃 稲津町小里1538番地の1	68-3029

## 【その他】

名称	所在地	☎
瑞浪市産業振興センター	瑞浪市上平町5丁目5番地の1	56-0201
〃 窯業技術研究所	〃 〃	67-2427
〃 自然ふれあい館	〃 釜戸町1069番地の307	63-0015
旧森川訓行家住宅 丸森	〃 大湫町445番地の2	63-2455
旧森川善章家住宅 新森	〃 大湫町463番地の1	-
瑞浪市地域交流センター「ときわ」	〃 寺河町1131番地の2	66-1282
〃 農産物等直売所「きなめた瑞浪」	〃 土岐町6059番地	26-8617
瑞浪商工会議所	〃 瑞浪市寺河町1043番地の2	67-2222
瑞浪市観光協会	〃 上平町5丁目5番地の1	51-8161
陶都森林組合	〃 一色町4丁目87番地	68-3027
多治見警察署瑞浪交番	〃 土岐町194番地の1	68-2002
〃 陶警察官駐在所	〃 陶町水上677番地の8	65-2002
〃 稲津警察官駐在所	〃 稲津町小里1001番地の6	68-3231
〃 釜戸警察官駐在所	〃 釜戸町2680番地の1	63-2110
〃 日吉警察官駐在所	〃 日吉町1021番地の5	69-2110
岐阜県東部広域水道事務所	〃 釜戸町2190番地の12	63-2881
瑞浪郵便局	〃 寺河町1177番地1	68-3802
瑞浪一色簡易郵便局	〃 一色町2丁目126番地	68-2354
瑞浪稲津郵便局	〃 稲津町小里1144番地の2	68-2943
釜戸郵便局	〃 釜戸町2821番地の22	63-2601
陶郵便局	〃 陶町猿爪373番地の1	65-2530
日吉郵便局	〃 日吉町656番地	69-2942
水上簡易郵便局	〃 陶町水上361番地の1	65-3270
和合郵便局	〃 和合町1丁目12番地	68-2941
瑞浪鶴城簡易郵便局	〃 土岐町2443番地の1	68-8716
瑞浪細久手簡易郵便局	〃 日吉町7887番地	69-2021
J R 瑞浪駅	〃 寺河町1171番地の2	-
J R 釜戸駅	〃 釜戸町3197番地の11	-
瑞浪国道維持出張所	〃 益見町2丁目99番地	68-4591
中日本エクストール名古屋瑞浪料金所	〃 明世町戸狩238番地の1	68-7141
岐阜県先端科学技術体験センター(サイエンスワールド)	〃 明世町戸狩54番地	66-1151