

# 瑞浪市統計書

令和7年版



岐阜県瑞浪市

## 凡 例

1. この統計書は、瑞浪市の市勢全般にわたる基本的な統計資料を収集し、編集したものです。
2. 資料は主として、令和6年(度)及び7年(度)とし、おおむね5ヶ年(度)の統計資料を収録しました。ただし、資料の有無、性質及び編集の都合により適宜期間を伸縮したものもあります。
3. 数字の単位については、各表の右上又は表中に掲げましたが、一見して明らかなものは省略しました。また、単位未満は原則として四捨五入したため、総数とその内訳の合計とは必ずしも一致しない場合があります。
4. 資料の出所については、統計表下部に掲げ、特に資料が報告書などによる場合は、その書名を付記してあります。
5. 統計表中「年」とあるのは歴年(1月～12月)、「年度」とあるのは年度間(4月～翌3月)の事実を示してあります。また、調査時点の必要なものについては、統計表右上又は下部に付記してあります。
6. 本書に掲げた数字のうち、これまでに発表した数字と異なるものは、その後修正したものです。
7. 本書に収録した統計資料について、さらに詳細な資料が必要な場合は、各資料の出所機関又は本市みずなみ未来部企画政策課にご照会ください。
8. 統計表中の符号の用法は次の通りです。

- 「 0 」 . . . . . 単位未満
- 「 — 」 . . . . . 該当数字なし
- 「 … 」 . . . . . 不詳、資料なし
- 「 △ 」 . . . . . 負数(マイナス)
- 「 X 」 . . . . . 統計法による秘匿扱い

# 目次

## 1. 土地・気象

1-1.	沿革	1
1-2.	面積・位置	1
1-3.	主要山岳・河川・防災ダム	2
1-4.	土地の利用状況	3
1-5.	気象	4

## 2. 人口

2-1.	世帯数・人口の推移	5
2-2.	地区別世帯数・人口の推移	6
2-3.	町別世帯数・人口の推移	8
2-4.	年少人口等の推移	9
2-5.	外国人住民世帯数・人口の推移	9
2-6.	国籍別外国人住民人口	9
2-7.	人口動態	10
2-8.	国勢調査人口・世帯数の推移	10
2-9.	人口集中地区の推移	10
2-10.	従業地・通学地別、通勤・通学別流動人口 (15歳以上)	11
2-11.	常住人口、昼間人口、15歳以上就業者及び 通学者数	11
2-12.	15歳以上就業者及び通学者の流動状況	11
2-13.	年齢(各歳)別・男女別人口の推移	12
2-14.	配偶関係・年齢別・男女別・15歳以上人口	14
2-15.	産業大分類・男女別就業者数	15
2-16.	県下21市の国勢調査人口及び世帯数	16
2-17.	平均年齢の推移(東濃5市)	17

## 3. 事業所

3-1.	事業所数及び従業者数	18
3-2.	産業・常用雇用者規模別事業所数	19
3-3.	東濃5市の事業所の概要	19
3-4.	地区別・産業別事業所数	20

## 4. 農林業

4-1.	農業の概況	21
4-2.	農家数	22
4-3.	経営耕地面積	23
4-4.	経営耕地規模別農家数	23
4-5.	作物の類別作付面積	24
4-6.	家畜・養蚕	24
4-7.	農用機械(個人所有台数)	25
4-8.	農地の転用状況	25
4-9.	所有形態別森林面積	26
4-10.	林種別面積・蓄積	27

## 5. 工業

5-1.	工業の概況	28
5-2.	従業者規模別工業の推移	30
5-3.	経営組織別工業の状況	30
5-4.	窯業・土石製品製造業の推移	32
5-5.	地区別工業の推移	32
5-6.	東濃5市の工業概況	34
5-7.	水源別・用途別1日当たり工業用水使用量等 (従業者30人以上)	34
5-8.	輸出先別輸出の状況	35

## 6. 商業

6-1.	産業(中分類)別商業	36
6-2.	従業者規模別商業	36
6-3.	東濃5市の商業概況	38

## 7. 水道・下水道

7-1.	上水道の状況	39
7-2.	上水道の施設	39
7-3.	下水道の状況	40
7-4.	下水道の施設	40

## 8. 運輸・通信

8-1.	中央自動車道月別利用状況 (瑞浪インターチェンジ)	41
8-2.	コミュニティバスの状況	41
8-3.	バスの状況	42
8-4.	タクシーの状況	42
8-5.	車種別保有自動車数	43
8-6.	郵便施設数	43

## 9. 民生・福祉

9-1.	こども園・保育園の状況	44
9-2.	園児数の状況	44
9-3.	社会福祉施設等の状況	45
9-4.	高齢者の状況	45
9-5.	生活保護の状況	47
9-6.	障がい者の状況	47
9-7.	募金	47
9-8.	国民年金	48

## 10. 保健・衛生

10-1. 医療施設数及び医療関係従事者数	49
10-2. 医療施設別従事者数	49
10-3. 主要死因別死亡数及び死亡率 (対人口10万人)	51
10-4. 主要死因・性・年齢階級別死亡数	52
10-5. 国民健康保険の状況	53
10-6. 国民健康保険給付の状況	53
10-7. ごみ処理状況	54
10-8. 資源物回収処理状況	54
10-9. し尿処理状況	55
10-10. 生活環境の通報件数	55
10-11. ばい煙・粉じん発生施設設置状況	55

## 11. 建設

11-1. 道路の状況	56
11-2. 都市計画区域及び地域・地区指定面積	57
11-3. 都市公園・児童遊園地数	57
11-4. 家屋の用途別面積	58
11-5. 家屋の構造別面積	59
11-6. 市営住宅の状況	60
11-7. 建築確認件数	60
11-8. 道路位置指定告示件数等	61
11-9. 地価公示・地価調査推移	61

## 12. 市民経済計算

12-1. 経済活動別市内総生産	62
12-2. 市民所得	63
12-3. 関連指標	63
12-4. 市内の総生産及び就業者1人当たり 市域内総生産	64

## 13. 教育・文化

13-1. 学校概要	65
13-2. こども園	65
13-3. 小学校	66
13-4. 中学校	67
13-5. 高等学校	68
13-6. 大学	68
13-7. 中学校卒業後の進路状況	69
13-8. 高等学校卒業後の進路状況	69
13-9. 学校施設の状況	70
13-10. 生涯学習施設(体育関連)の利用状況	70
13-11. 生涯学習施設(教育関連)の利用状況	70
13-12. 市民図書館の状況	71
13-13. 指定等文化財一覧	72

## 14. 災害・事故

14-1. 交通事故の発生状況	75
14-2. 火災の発生状況	75
14-3. 原因別火災発生状況	76
14-4. 救急業務実施状況	76
14-5. 消防力の推移	77
14-6. 刑法犯認知件数の状況	77

## 15. 行財政・選挙

15-1. 投票区別選挙人名簿登録者数の推移	78
15-2. 主要選挙執行状況	79
15-3. 市議会本会議の開催状況	80
15-4. 市議会常任委員会等の開催状況	80
15-5. 市議会会派別議員数	80
15-6. 市職員数	81
15-7. 一般会計決算額の推移	82
15-8. 特別会計等決算額の推移	84
15-9. 市債現在高の状況	85
15-10. 市税収入の状況	86
15-11. 財政指標の推移	86

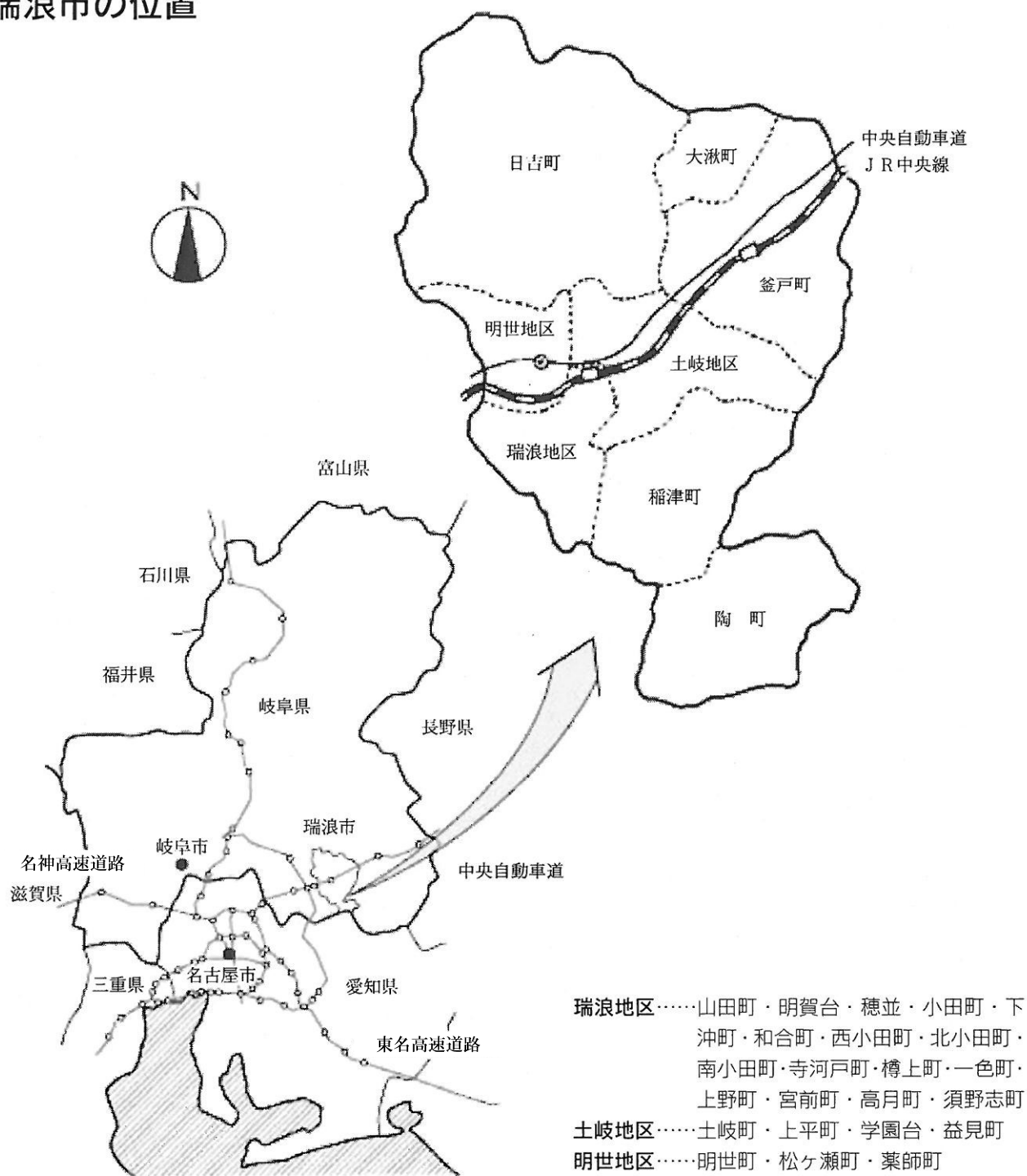
## 16. 観光

16-1. 観光客数	86
16-2. 観光消費額	86

## 参考資料

瑞浪市年表	87
歴代三役	93
歴代議長・副議長	94
行政組織図	98
市内の官公署・施設一覧	100

# 瑞浪市の位置



- 瑞浪地区……山田町・明賀台・穂並・小田町・下沖町・和合町・西小田町・北小田町・南小田町・寺河戸町・樽上町・一色町・上野町・宮前町・高月町・須野志町
- 土岐地区……土岐町・上平町・学園台・益見町
- 明世地区……明世町・松ヶ瀬町・薬師町

市の面積	174.86km <sup>2</sup> (東西 14.3km、南北 20.7km)	主要駅	JR 東海 中央本線瑞浪駅
市役所の位置	所在地 瑞浪市上平町 1 丁目 1 番地	主要道路	中央自動車道(瑞浪インターチェンジ)
	東 経 137 度 15 分 27 秒		国道 19 号
	北 緯 35 度 21 分 31 秒		国道 363 号
	海 抜 159m		国道 419 号

# 瑞浪市の一日

出生



0.52 人  
令和6年中 189 人

死亡



1.52 人  
令和6年中 553 人

転入



3.46 人  
令和6年中 1,264 人

転出



3.68 人  
令和6年中 1,342 人

結婚



1.02 組  
令和6年度中 374 組

離婚



0.27 組  
令和6年度中 98 組

ゴミ収集量



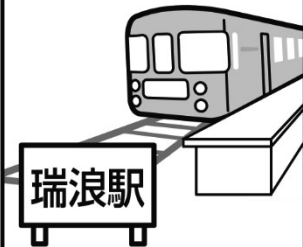
30.10 t  
令和6年度中 10,986t

中央自動車道瑞浪I.C.  
利用台数



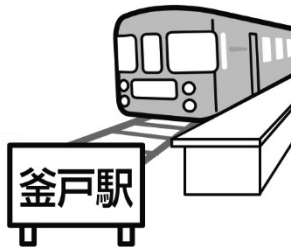
6,135 台  
令和6年度中  
2,239,431台

JR東海瑞浪駅(乗車人員)



3,831 人

JR東海釜戸駅(乗車人員)




231 人

ゴルフ場利用者数



1,507 人  
令和6年度中 550 千人

市民図書館貸出冊数



464 冊  
令和6年度中  
169,392 冊

火災



0.03件  
令和6年中 10 件

交通事故(人身)



0.14件  
令和6年中 50 件

救急出動












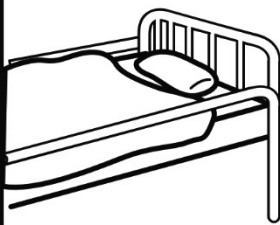



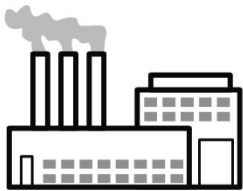


5.6件  
令和6年中 2,035 件

水道使用量

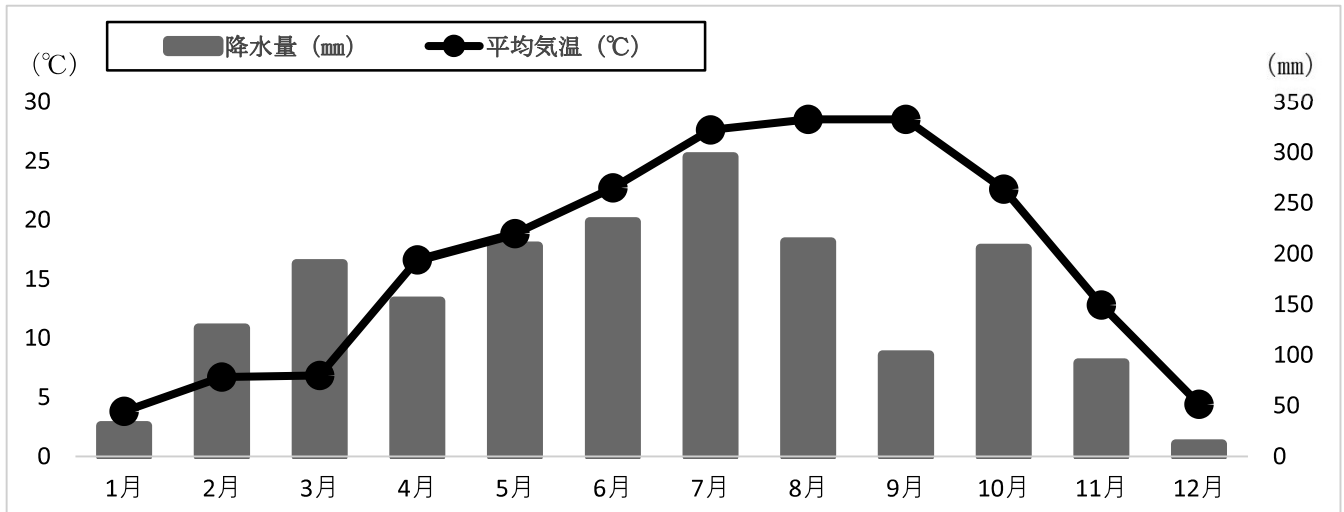


10,044 m<sup>3</sup>  
令和6年度中  
3,666,182 m<sup>3</sup>

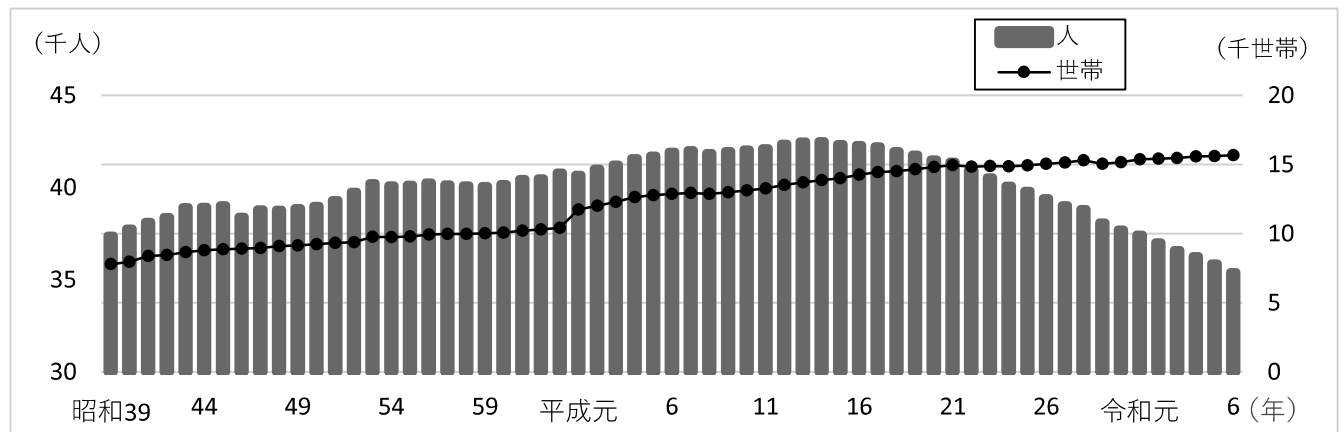
# 瑞浪市の市民生活

<p>人口密度</p>  <p>202人/km<sup>2</sup></p> <p>令和6年10月1日現在 35,402人 174.86km<sup>2</sup></p>	<p>1世帯当たり人員</p>  <p>2.26人</p> <p>令和6年10月1日現在 15,668世帯 35,402人</p>	<p>1世帯保有自動車数</p>  <p>2.0台</p> <p>令和6年3月31日現在 30,929台</p>	<p>市民1人当たり一般会計 歳出決算額(令和5年度)</p>  <p>485,844円</p> <p>令和6年3月31日現在 一般会計歳出決算額 17,256,677千円</p>
<p>市民1人当たり市税 (令和5年度)</p>  <p>151,063円</p> <p>令和6年3月31日現在 市税収入決算額 5,365,592千円</p>	<p>市民1人当たり 市債現在高(一般会計) (令和5年度)</p>  <p>350,927円</p> <p>令和6年3月31日現在 一般会計市債現在高 12,464,587千円</p>	<p>市民1人当たり所得 (令和4年度)</p>  <p>3,028千円</p> <p>令和5年3月31日現在 岐阜県市町村民経済 計算による市民所得 総額110,152百万円</p>	<p>市民1人当たり 都市公園面積</p>  <p>11.94 m<sup>2</sup></p> <p>令和7年3月31日現在 418,000m<sup>2</sup></p>
<p>下水道普及率</p>  <p>76.6%</p> <p>令和7年3月31日現在 受益人口26,807人</p>	<p>1床当たり市民数 (令和5年)</p>  <p>57.3人</p> <p>令和5年10月1日現在 病床数626床</p>	<p>教員1人当たりの児童数 (小学校)</p>  <p>9.4人</p> <p>令和7年5月1日現在 児童数 1,603人 教員数 170人</p>	<p>教員1人当たりの生徒数 (公立中学校)</p>  <p>10.0人</p> <p>令和7年5月1日現在 生徒数 814人 教員数 81人</p>
<p>高齢化率 (令和7年)</p>  <p>32.56%</p> <p>令和7年4月1日現在 65歳以上人口11,402人</p>	<p>1工場当たり製造出荷額等 (令和5年)</p>  <p>111,667万円</p> <p>2023年経済構造実態調査 16,526,645万円</p>	<p>製造品出荷額等に占める 窯業・土石製品の割合 (令和5年)</p>  <p>10.6%</p> <p>2023年経済構造実態調査 1,746,427万円</p>	<p>外国人住民人口割合 (令和6年)</p>  <p>3.79%</p> <p>令和6年10月1日現在 外国人住民人口1,342人</p>

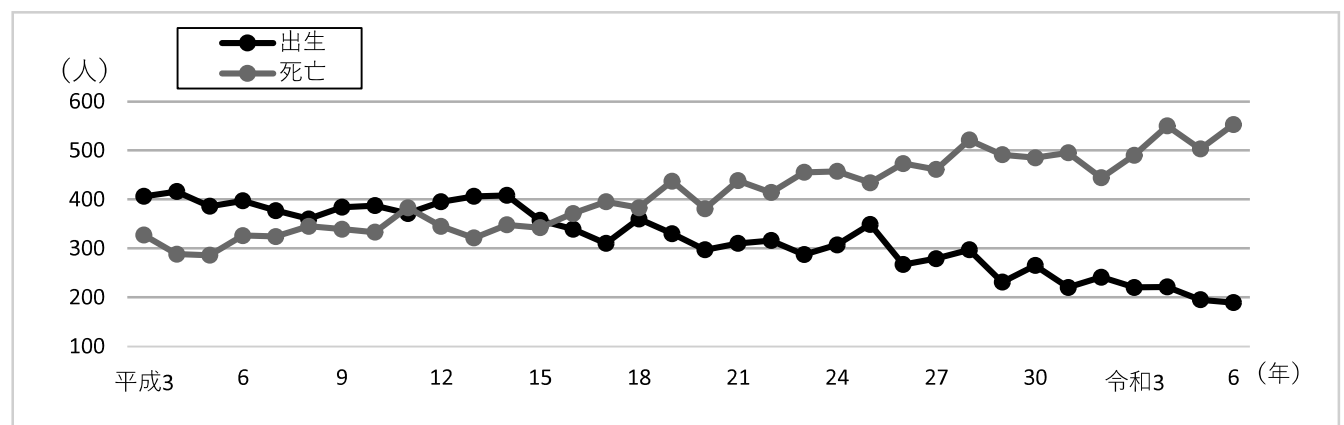
## 気象(令和6年)



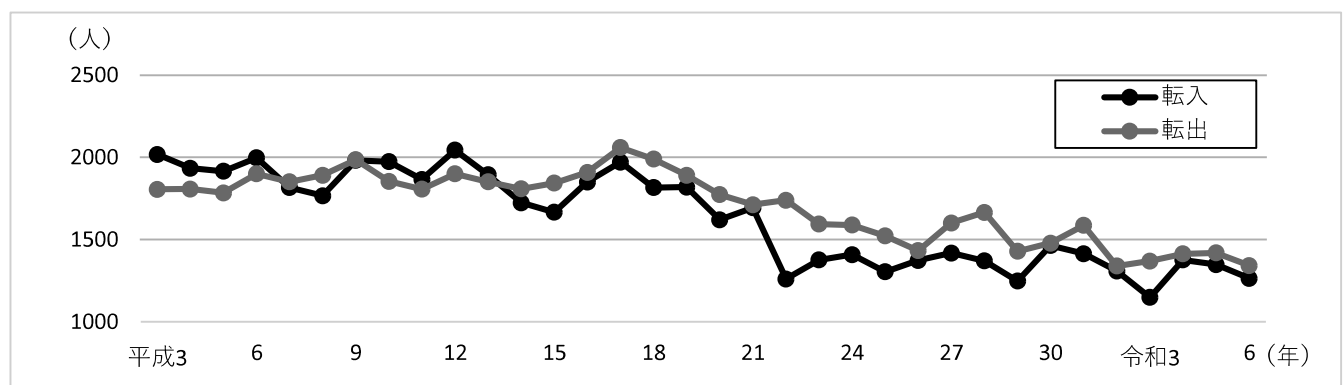
## 人口・世帯数の推移



## 自然動態



## 社会動態



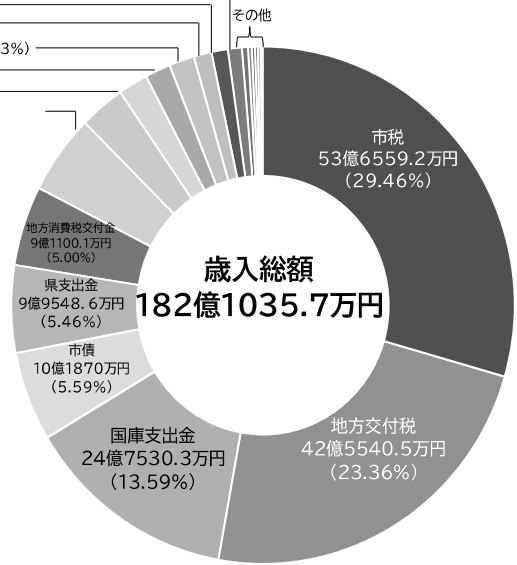
令和5年度 一般会計の決算状況

歳入

「その他」の内訳

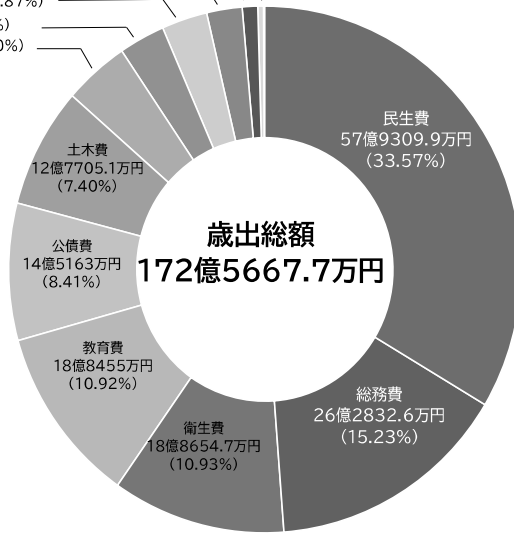
ゴルフ場利用税交付金	1億6540.1万円
法人事業税交付金	7067.1万円
地方特別交付金	4327.9万円
株式等譲渡所得割交付金	3663.1万円
配当割交付金	3266.2万円
分担金及び負担金	3230.1万円
環境性能割交付金	2332万円
交通安全対策特別交付金	329.9万円
利子割交付金	168.5万円
自動車取得税交付金	19.5万円

地方譲与税 1億9066.6万円(1.04%)  
 財産収入 2億869.4万円(1.14%)  
 寄附金 2億9615万円(1.62%)  
 使用料及び手数料 2億9794.6万円(1.63%)  
 諸収入 3億4607.9万円(1.90%)  
 繰入金 5億3279.7万円(2.92%)  
 繰越金 9億709.4万円(4.98%)



歳出

議会費 1億7030.4万円(0.99%)  
 農林水産業費 3億8590.3万円(2.24%)  
 諸支出金 4億9573.6万円(2.87%)  
 商工費 5億95.2万円(2.90%)  
 消防費 7億745.4万円(4.10%)



「その他」の内訳

災害復旧費	6035.5万円
労働費	1477万円

資料:総務課

産業別 15歳以上就労者数

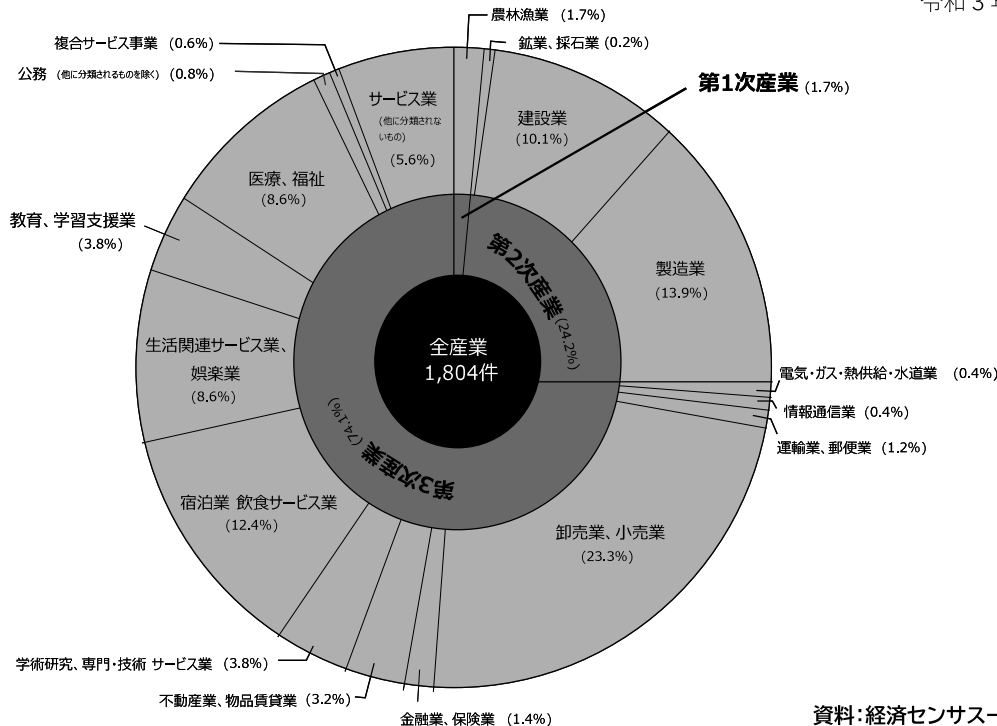
	第1次産業	第2次産業	第3次産業	各年 10月1日現在
平成17年	537人 2.6%	6,496人 31.9%	13,224人 65.0%	(分類不能 85人) 計 20,342人
平成22年	424人 2.2%	5,946人 31.1%	12,313人 64.3%	(分類不能 456人) 計 19,139人
平成27年	461人 2.5%	5,894人 31.7%	12,267人 65.9%	(分類不能 353人) 計 18,975人
令和2年	400人 2.3%	5,813人 32.8%	11,534人 64.9%	(分類不能 459人) 計 18,206人

第1次産業:農業、林業、漁業 第2次産業:鉱業、採石業、砂利採取業、製造業  
 第3次産業:卸売業、小売業、金融業、保険業、不動産業、運輸業、情報通信業、電気・ガス・熱供給・水道業、サービス業等

資料:国勢調査

# 事業所数

令和3年6月1日現在

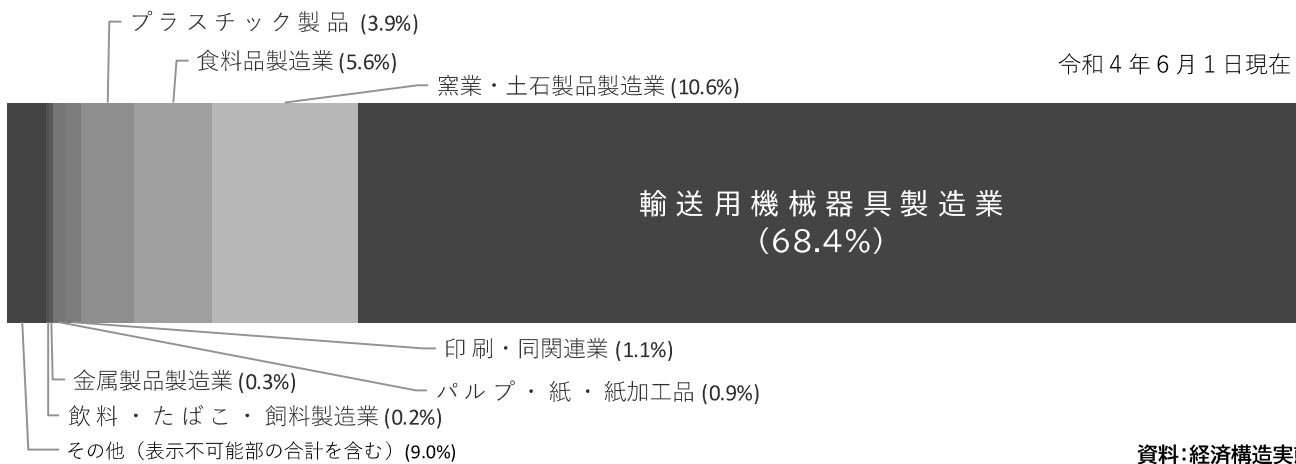


資料: 経済センサス活動調査

# 製造品出荷額等

## 総額1652億6645万円


令和4年6月1日現在



資料: 経済構造実態調査

## 総額620億6400万円

令和3年6月1日現在



資料: 経済センサス活動調査

# 5歳階級別人口ピラミッド

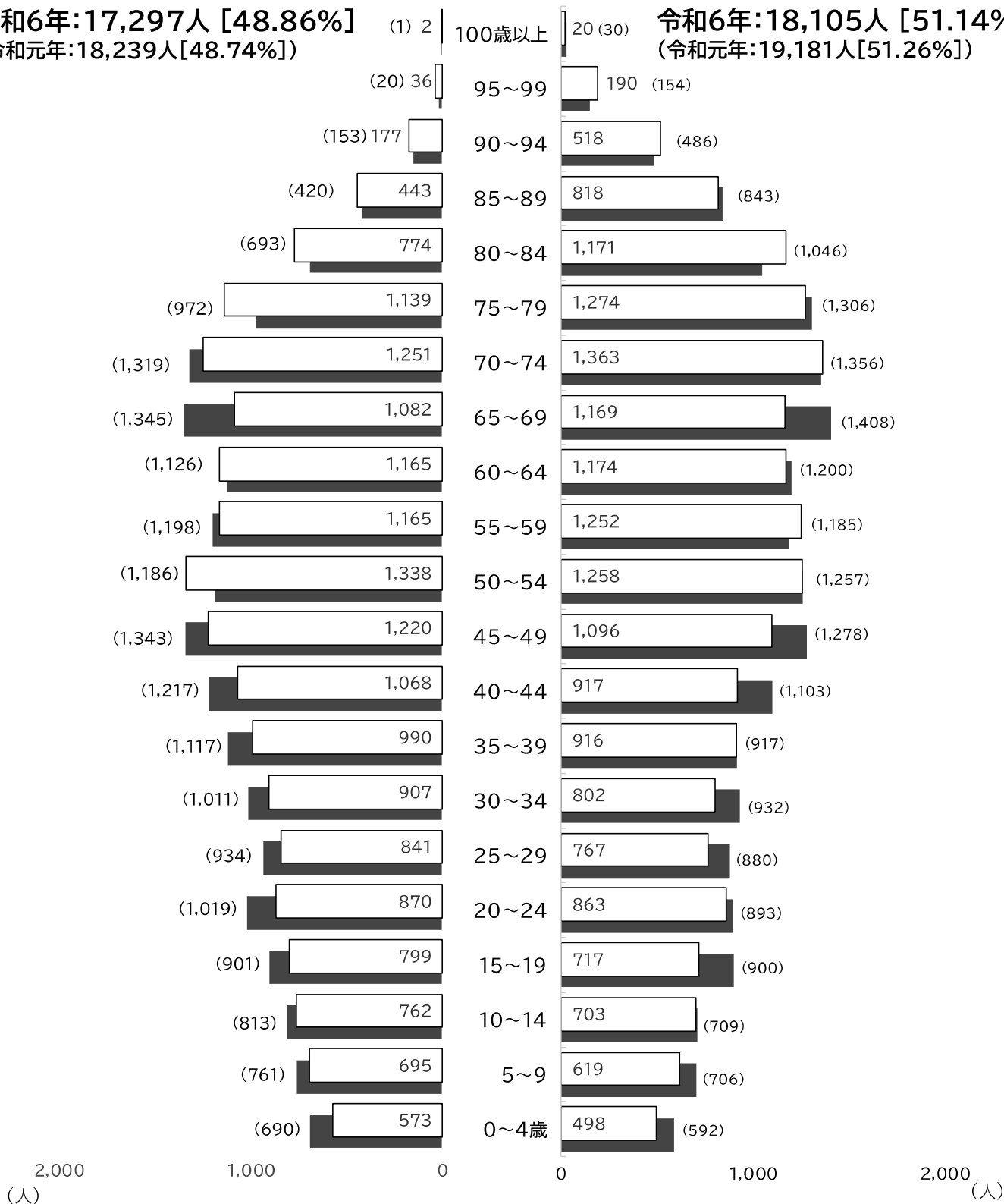
各年10月1日現在

## 【男性】

令和6年:17,297人 [48.86%]  
(令和元年:18,239人[48.74%])

## 【女性】

令和6年:18,105人 [51.14%]  
(令和元年:19,181人[51.26%])



令和元年 37,420人

令和6年 35,402人



# 1. 土地・気象

## 1-1. 沿革

明治8年1月1日	神籠村と猿子村が合併し、土岐村となる。 小里村・羽広村・須之宮村が合併し、小里村となる。 細久手村・白倉村・本郷村・平岩村・北野村・宿村・宿洞村・田高戸村・深沢村 南垣外村・志月村・松野村・半原村が合併し、日吉村となる。
明治22年7月1日	小里村と萩原村が合併し、稲津村となる。 釜戸村と大湫村が合併し、餘戸村となる。
明治30年4月1日	山野内村・戸狩村・月吉村・河合村が合併し、明世村となる。 寺河戸村・山田村・小田村が合併し、瑞浪村となる。 猿爪村・水上村・大川村が合併し、陶村となる。
大正9年5月1日	瑞浪村から瑞浪町となる。
大正10年7月1日	餘戸村が釜戸村と大湫村に再び分離する。
大正15年4月1日	土岐村から土岐町になる。
昭和7年10月1日	陶村から陶町になる。
昭和26年4月1日	瑞浪町と土岐町が合併し、瑞浪土岐町となる。
昭和29年4月1日	瑞浪市制施行 瑞浪土岐町・稲津村・釜戸村・大湫村・日吉村・明世村・陶町が合併し、瑞浪市となる。

## 1-2. 面積・位置

### (1) 地区別面積及び広ぼう

単位：km<sup>2</sup>

総面積	瑞浪	土岐	明世	日吉	大湫	釜戸	稲津	陶
174.86	9.04	21.61	8.72	54.19	8.63	30.41	21.82	20.44

瑞浪地区…山田町・明賀台・穂並・小田町・下沖町・和合町・西小田町・北小田町・南小田町・寺河戸町・樽上町・一色町・上野町・宮前町・高月町・須野志町

土岐地区…土岐町・上平町・学園台・益見町

明世地区…明世町・松ヶ瀬町・薬師町

広ぼう	東西	14.3km
	南北	20.7km
	最高値	794m（瑞浪市土岐町大草 屏風山）
	最低値	140m（瑞浪市和合町 土岐川）

## (2) 範 囲

区 分	地 名	隣接地名	東 経	北 緯
極 東	釜戸町平山	恵那市三郷町	137° 21' 21"	35° 24' 50"
極 西	日吉町松野	可児郡御嵩町	137° 11' 51"	35° 24' 23"
極 南	陶町大川	豊田市小原町	137° 17' 9"	35° 17' 3"
極 北	日吉町田高戸	加茂郡八百津町	137° 13' 1"	35° 28' 17"

## (3) 市役所の位置

所在地 瑞浪市上平町1丁目1番地

電 話 <0572> 68-2111

至近駅 JR東海 瑞浪駅

東 経 137度15分27秒

北 緯 35度21分31秒

海 抜 159m

## 1-3. 主要山岳・河川・防災ダム

## (1) 山 岳

名 称	標 高 (m)
本 陣 山	632
高 根 山	540
高根権現山	519
屏 風 山	794
雨 乞 山	509
奥 権 現 山	656

## (2) 河 川 (一級河川)

名 称	延 長 (m)
木 曾 川	12,670
土 岐 川	16,760
佐々良木川	6,000
小 里 川	12,000
日 吉 川	5,716
万 尺 川*	2,700
白 倉 川	2,000
狭 間 川	600
萩 原 川*	5,000
中 沢 川	1,800
可 児 川	1,400
猿 爪 川	1,800

\*砂防河川を表す。

※河川の長さは市内延長である。

## (3) 防災ダム

令和7年1月1日現在

区 分	松 野 湖	竜 吟 湖	日吉防災ダム	神徳防災ダム
流 域 面 積( km <sup>2</sup> )	6.1	4.0	2.3	1.9
満 水 面 積( ha )	34.0	11.9	5.7	3.6
貯 水 量(万 m <sup>3</sup> )	331.0	69.8	31.7	29.5
堤 体 積(万 m <sup>3</sup> )	16.0	4.8	9.6	8.4
堤 高(m)	26.7	19.7	21.0	24.0
堤 長(m)	205.0	100.0	160.0	123.6

資料：農林課

## 1-4. 土地の利用状況

各年10月1日現在

区 分		令和元年	令和2年	令和3年	令和4年	令和5年	
総 数 ( ha )		17,486	17,486	17,486	17,486	<b>17,486</b>	
農 用 地	計	801	793	793	776	<b>776</b>	
	農 地	田	656	650	650	636	<b>636</b>
		畑	145	143	143	140	<b>140</b>
森 林	計	12,174	12,174	12,174	12,191	<b>12,142</b>	
	国 有 林	237	237	237	241	<b>237</b>	
	民 有 林	11,937	11,937	11,937	11,950	<b>11,905</b>	
原 野	採 草 牧 草 地	14	33	33	33	<b>33</b>	
水 河 水 路	計	490	505	505	503	<b>503</b>	
	水 面	計	107	123	123	122	<b>122</b>
		天 然 湖 沼	-	-	-	-	-
		ダ ム	87	87	87	87	<b>87</b>
		溜 池	20	36	36	35	<b>35</b>
	河 川	計	334	334	334	334	<b>334</b>
		一 級 河 川	334	334	334	334	<b>334</b>
		準 用 河 川	-	-	-	-	-
	水 路	農 業 用 水 路	49	48	48	47	<b>47</b>
	道 路	計	652	653	653	654	<b>657</b>
一 般 道 路		計	543	543	543	543	<b>544</b>
		高 速 道 路	70	70	70	70	<b>70</b>
		一 般 国 道	52	52	52	52	<b>52</b>
		県 道	92	92	92	92	<b>92</b>
		市 町 村 道	329	329	329	329	<b>330</b>
農 道		60	61	61	62	<b>64</b>	
林 道		計	49	49	49	49	<b>49</b>
		国 有 林	4	4	4	4	<b>4</b>
		民 有 林	45	45	45	45	<b>45</b>
宅 地	計	949	986	968	955	<b>958</b>	
	住 宅 地	計	539	540	540	545	<b>548</b>
		一 般 住 宅	532	533	533	538	<b>542</b>
		市 営 住 宅	7	7	7	7	<b>6</b>
		公 務 員 住 宅	-	-	-	-	-
	工 業 用 地	58	94	76	71	<b>71</b>	
そ の 他 宅 地	352	352	352	339	<b>339</b>		
そ の 他	2,406	2,342	2,360	2,416	<b>2,417</b>		

資料：都市計画課

## 1-5. 気象

区 分	令和2年				令和3年				令和4年				令和5年				令和6年			
	気 温			降 水 量 mm	気 温			降 水 量 mm	気 温			降 水 量 mm	気 温			降 水 量 mm				
	最 高 ℃	最 低 ℃	平 均 ℃		最 高 ℃	最 低 ℃	平 均 ℃		最 高 ℃	最 低 ℃	平 均 ℃		最 高 ℃	最 低 ℃	平 均 ℃		最 高 ℃	最 低 ℃	平 均 ℃	
1月	15.4	△ 3.9	5.4	50.0	17.0	△ 7.9	3.3	58.5	14.9	△ 6.8	1.6	18.5	16.5	△ 6.0	3.2	33.0	<b>15.3</b>	<b>△ 5.8</b>	<b>3.8</b>	<b>30.0</b>
2月	19.2	△ 6.4	5.1	67.0	21.3	△ 5.3	5.3	37.5	14.9	△ 6.0	2.6	43.5	17.4	△ 6.3	4.8	53.0	<b>21.7</b>	<b>△ 4.5</b>	<b>6.7</b>	<b>126.5</b>
3月	22.4	△ 3.8	9.1	137.5	25.2	△ 0.7	10.8	165.0	22.9	△ 4.2	9.3	79.5	25.8	△ 2.5	11.3	98.0	<b>23.4</b>	<b>△ 4.0</b>	<b>6.8</b>	<b>190.0</b>
4月	27.0	△ 0.1	11.9	122.0	28.0	△ 0.2	13.8	151.5	29.4	△ 0.5	16.1	123.5	28.1	0.6	14.7	135.5	<b>29.4</b>	<b>2.0</b>	<b>16.6</b>	<b>153.0</b>
5月	31.3	7.1	19.4	165.5	30.5	3.7	18.3	240.5	33.4	4.5	18.3	96.0	33.2	5.2	19.1	205.0	<b>30.8</b>	<b>6.6</b>	<b>18.8</b>	<b>207.5</b>
6月	33.5	15.1	23.7	221.0	32.4	14.8	22.6	112.0	38.7	10.2	24.0	108.0	32.5	11.5	22.7	437.5	<b>33.8</b>	<b>12.4</b>	<b>22.7</b>	<b>231.5</b>
7月	34.1	18.2	24.8	409.5	36.0	19.5	26.3	335.5	38.7	20.0	26.4	326.0	38.0	20.3	27.7	150.5	<b>37.0</b>	<b>20.7</b>	<b>27.6</b>	<b>295.5</b>
8月	39.4	20.6	29.4	85.0	38.3	20.6	26.9	451.5	36.9	19.6	27.1	336.0	38.5	21.9	28.6	155.0	<b>37.9</b>	<b>21.8</b>	<b>28.5</b>	<b>211.5</b>
9月	36.6	13.1	24.3	159.0	31.9	16.5	23.2	207.5	34.1	17.1	25.2	229.5	36.0	15.2	26.2	77.0	<b>36.9</b>	<b>21.8</b>	<b>28.5</b>	<b>100.0</b>
10月	28.8	2.0	16.3	230.0	31.9	4.9	18.1	85.5	30.5	3.5	16.8	64.0	27.2	5.3	16.2	105.0	<b>31.5</b>	<b>15.7</b>	<b>22.6</b>	<b>205.0</b>
11月	25.1	1.3	12.1	40.0	25.0	△ 1.3	10.6	69.5	24.4	3.0	12.5	85.0	26.0	0.5	11.4	82.5	<b>25.4</b>	<b>0.2</b>	<b>12.8</b>	<b>92.0</b>
12月	17.3	△ 4.6	5.2	14.5	17.9	△ 4.4	5.5	95.0	17.4	△ 5.4	4.2	35.5	20.1	△ 4.7	6.1	76.5	<b>19.0</b>	<b>△ 4.9</b>	<b>4.4</b>	<b>12.0</b>

観測地点：消防本部、瑞浪市役所

## 2. 人 口

## 2-1. 世帯数・人口の推移

各年10月1日現在

区 分	世帯数	人 口			1世帯当たり 構成員
		計	男	女	
	世帯	人	人	人	人
昭和34年	7,272	36,371	17,820	18,551	5.00
35	7,290	36,687	18,058	18,629	5.03
36	7,467	36,662	17,923	18,739	4.91
37	7,540	36,773	18,035	18,738	4.88
38	7,616	36,931	18,137	18,794	4.85
39	7,789	37,379	18,384	18,995	4.80
40	7,965	37,752	18,508	19,244	4.74
41	8,366	38,121	18,676	19,445	4.56
42	8,445	38,379	18,642	19,737	4.54
43	8,661	38,914	18,989	19,925	4.49
44	8,788	38,940	19,033	19,907	4.43
45	8,871	39,032	19,089	19,943	4.40
46	8,902	38,399	18,567	19,832	4.31
47	8,946	38,796	18,799	19,997	4.34
48	9,084	38,773	18,692	20,081	4.27
49	9,143	38,864	18,836	20,028	4.25
50	9,221	38,984	18,924	20,060	4.23
51	9,318	39,300	19,125	20,175	4.22
52	9,381	39,749	19,385	20,364	4.24
53	9,757	40,218	19,601	20,617	4.12
54	9,752	40,102	19,555	20,547	4.11
55	9,785	40,141	19,601	20,540	4.10
56	9,916	40,256	19,662	20,594	4.06
57	9,962	40,149	19,556	20,593	4.03
58	9,980	40,104	19,536	20,568	4.02
59	10,010	40,062	19,535	20,527	4.00
60	10,068	40,170	19,619	20,551	3.99
61	10,200	40,446	19,696	20,750	3.97
62	10,289	40,486	19,667	20,819	3.93
63	10,420	40,786	19,763	21,023	3.91
平成元年	11,729	40,671	19,669	21,002	3.47
2	12,002	41,007	19,790	21,217	3.42
3	12,277	41,223	19,895	21,328	3.36
4	12,625	41,577	20,047	21,530	3.29
5	12,783	41,715	20,117	21,598	3.26
6	12,859	41,922	20,149	21,773	3.26
7	12,934	42,004	20,171	21,833	3.25
8	12,875	41,861	20,078	21,783	3.25
9	12,971	41,957	20,228	21,729	3.23
10	13,115	42,045	20,317	21,728	3.21
11	13,258	42,121	20,296	21,825	3.18
12	13,507	42,349	20,414	21,935	3.14
13	13,687	42,470	20,485	21,985	3.10
14	13,871	42,488	20,524	21,964	3.06
15	14,004	42,347	20,443	21,904	3.02
16	14,258	42,284	20,394	21,890	2.97
17	14,442	42,209	20,369	21,840	2.92
18	14,515	41,965	20,249	21,716	2.89
19	14,641	41,765	20,183	21,582	2.85
20	14,798	41,511	20,057	21,454	2.81
21	14,953	41,376	20,021	21,355	2.77
22	14,828	40,930	19,761	21,169	2.76
23	14,869	40,531	19,587	20,944	2.73
24	14,866	40,090	19,347	20,743	2.70
25	14,923	39,802	19,207	20,595	2.67
26	15,036	39,408	19,066	20,342	2.62
27	15,124	39,018	18,909	20,109	2.58
28	15,287	38,812	18,799	20,013	2.54
29	15,042	38,094	18,416	19,678	2.53
30	15,166	37,711	18,238	19,473	2.49
令和元年	15,362	37,420	18,239	19,181	2.44
2	15,410	37,018	18,052	18,966	2.40
3	15,449	36,592	17,843	18,749	2.37
4	15,576	36,256	17,686	18,570	2.33
5	15,592	35,858	17,502	18,356	2.30
6	15,668	35,402	17,297	18,105	2.26

※平成23年までの人口は、住民基本台帳人口と外国人登録人口を合計したものである。

資料：企画政策課

※平成24年以降は、住民基本台帳人口である。（住民基本台帳法が改正（平成24年7月9日施行）されたことに伴い、外国人登録制度が廃止されたため）

## 2-2. 地区別世帯数・人口の推移

区 分	市 域		瑞 浪		土 岐		明 世	
	世帯数	人口	世帯数	人口	世帯数	人口	世帯数	人口
平成7年	12,934	42,004	3,766	12,570	2,549	7,989	848	2,435
8	12,875	41,861	3,796	12,599	2,534	7,955	835	2,463
9	12,971	41,957	3,965	12,946	2,491	7,868	838	2,439
10	13,115	42,095	4,043	13,158	2,519	7,907	880	2,524
11	13,258	42,121	4,127	13,269	2,566	7,966	898	2,572
12	13,507	42,349	4,251	13,441	2,643	8,139	889	2,571
13	13,687	42,470	4,390	13,721	2,699	8,165	859	2,532
14	13,871	42,488	4,493	13,806	2,691	8,142	893	2,597
15	14,004	42,347	4,584	13,924	2,712	8,113	893	2,568
16	14,258	42,284	4,671	13,977	2,861	8,245	919	2,570
17	14,442	42,209	4,811	14,156	2,872	8,187	957	2,590
18	14,515	41,965	4,888	14,188	2,767	8,031	1,033	2,649
19	14,641	41,765	4,976	14,323	2,761	7,970	1,049	2,659
20	14,798	41,511	5,125	14,410	2,782	7,927	1,015	2,601
21	14,953	41,376	5,229	14,467	2,763	7,911	1,047	2,633
22	14,828	40,930	5,256	14,523	2,760	7,861	977	2,525
23	14,869	40,531	5,301	14,421	2,791	7,837	992	2,552
24	14,866	40,090	5,313	14,328	2,824	7,851	1,008	2,567
25	14,923	39,802	5,409	14,424	2,816	7,811	1,009	2,533
26	15,036	39,408	5,470	14,365	2,816	7,707	1,042	2,576
27	15,124	39,018	5,563	14,417	2,820	7,631	1,060	2,562
28	15,287	38,812	5,639	14,401	2,838	7,595	1,118	2,647
29	15,042	38,094	5,681	14,348	2,857	7,511	1,145	2,681
30	15,166	37,711	5,770	14,312	2,870	7,434	1,177	2,686
令和元年	15,362	37,420	5,879	14,274	2,919	7,429	1,242	2,755
2	15,410	37,018	5,948	14,270	2,932	7,362	1,251	2,746
3	15,449	36,592	5,992	14,160	2,967	7,335	1,252	2,704
4	15,576	36,256	6,109	14,130	2,975	7,285	1,273	2,717
5	15,592	35,858	6,151	14,049	2,966	7,189	1,285	2,739
<b>6</b>	<b>15,668</b>	<b>35,402</b>	<b>6,193</b>	<b>13,961</b>	<b>2,993</b>	<b>7,115</b>	<b>1,291</b>	<b>2,741</b>

※平成23年までの人口は、住民基本台帳人口と外国人登録人口を合計したものである。

※平成24年以降は、住民基本台帳人口である。（住民基本台帳法が改正（平成24年7月9日施行）されたことに伴い、外国人登録制度が廃止されたため）

各年10月1日現在

日 吉		大 湫		釜 戸		稲 津		陶	
世帯数	人口	世帯数	人口	世帯数	人口	世帯数	人口	世帯数	人口
923	3,644	156	506	1,097	3,941	2,039	5,782	1,556	5,137
919	3,608	154	508	1,099	3,934	1,968	5,665	1,570	5,129
925	3,577	149	499	1,090	3,909	1,962	5,644	1,551	5,075
926	3,535	150	495	1,094	3,879	1,948	5,608	1,555	4,989
922	3,482	148	488	1,080	3,827	1,974	5,608	1,543	4,909
937	3,447	148	477	1,104	3,821	1,992	5,588	1,543	4,865
943	3,414	151	484	1,114	3,775	1,994	5,594	1,537	4,785
956	3,393	146	466	1,132	3,771	2,019	5,608	1,541	4,705
959	3,323	146	459	1,139	3,724	2,041	5,613	1,530	4,623
959	3,273	146	458	1,133	3,683	2,048	5,543	1,521	4,535
968	3,229	146	461	1,123	3,611	2,048	5,514	1,517	4,461
961	3,157	149	453	1,136	3,585	2,044	5,476	1,537	4,426
971	3,114	151	445	1,129	3,503	2,060	5,409	1,544	4,342
972	3,066	146	418	1,131	3,436	2,078	5,352	1,549	4,301
980	3,006	151	415	1,146	3,425	2,089	5,315	1,548	4,204
977	2,944	147	402	1,145	3,388	2,041	5,179	1,525	4,108
977	2,867	144	390	1,146	3,340	2,011	5,131	1,507	3,993
966	2,767	143	379	1,154	3,302	1,964	5,016	1,494	3,880
962	2,700	140	367	1,134	3,203	1,972	4,972	1,481	3,792
971	2,634	140	352	1,133	3,121	1,999	4,960	1,465	3,693
966	2,569	139	344	1,129	3,052	2,007	4,882	1,440	3,561
957	2,503	140	340	1,118	2,949	2,031	4,861	1,446	3,516
956	2,432	142	334	1,117	2,899	1,706	4,487	1,438	3,402
954	2,365	151	355	1,108	2,817	1,706	4,428	1,430	3,314
942	2,294	150	339	1,126	2,772	1,697	4,338	1,407	3,219
940	2,228	144	333	1,084	2,652	1,706	4,285	1,405	3,142
935	2,176	143	328	1,068	2,591	1,711	4,238	1,381	3,060
926	2,118	138	312	1,045	2,508	1,731	4,208	1,379	2,978
922	2,070	136	303	1,047	2,463	1,724	4,159	1,361	2,886
<b>919</b>	<b>2,001</b>	<b>132</b>	<b>295</b>	<b>1,052</b>	<b>2,422</b>	<b>1,738</b>	<b>4,087</b>	<b>1,350</b>	<b>2,780</b>

資料：企画政策課

## 2-3. 町別世帯数・人口の推移

各年10月1日現在

区分	市域		寺河戸町		樽上町		一色町		上野町		宮前町		高月町		須野志町		小田町	
	世帯数	人口	世帯数	人口	世帯数	人口	世帯数	人口	世帯数	人口	世帯数	人口	世帯数	人口	世帯数	人口	世帯数	人口
平成26年	15,036	39,408	751	1,855	168	406	448	1,256	273	661	183	403	163	403	152	410	52	112
27	15,124	39,018	749	1,835	174	412	437	1,207	280	666	177	392	161	396	161	420	47	106
28	15,287	38,812	748	1,792	177	418	458	1,256	284	665	169	374	163	391	171	442	49	107
29	15,042	38,094	749	1,765	179	424	452	1,232	283	658	174	381	177	402	185	464	47	102
30	15,166	37,711	748	1,726	179	421	455	1,241	289	670	178	378	174	406	181	448	83	139
令和元年	15,362	37,420	761	1,719	179	417	474	1,254	300	686	178	354	181	411	175	424	105	172
2	15,410	37,018	755	1,674	193	462	487	1,260	309	695	183	357	178	413	171	410	114	191
3	15,449	36,592	769	1,659	196	468	488	1,243	307	687	181	341	184	413	179	411	105	183
4	15,576	36,256	784	1,661	189	437	488	1,206	309	681	182	348	179	397	188	413	128	207
5	15,592	35,858	767	1,616	192	442	489	1,175	311	676	183	354	183	403	194	437	139	205
<b>6</b>	<b>15,668</b>	<b>35,402</b>	<b>759</b>	<b>1,595</b>	<b>190</b>	<b>446</b>	<b>508</b>	<b>1,196</b>	<b>317</b>	<b>677</b>	<b>181</b>	<b>351</b>	<b>173</b>	<b>387</b>	<b>189</b>	<b>431</b>	<b>152</b>	<b>214</b>

区分	下沖町		和合町		西小田町		北小田町		南小田町		山田町		明賀台		穂並		土岐町		上平町	
	世帯数	人口	世帯数	人口	世帯数	人口	世帯数	人口	世帯数	人口	世帯数	人口	世帯数	人口	世帯数	人口	世帯数	人口	世帯数	人口
平成26年	153	410	166	388	584	1,560	458	1,324	524	1,421	859	2,249	362	1,071	174	436	2,190	5,823	228	603
27	165	425	173	405	605	1,601	473	1,350	554	1,470	865	2,220	369	1,074	173	438	2,189	5,731	224	596
28	175	445	170	408	623	1,622	480	1,372	559	1,456	858	2,148	376	1,067	179	438	2,195	5,647	225	616
29	176	448	177	425	633	1,648	473	1,352	564	1,455	848	2,097	378	1,056	186	439	2,197	5,568	233	619
30	177	443	182	430	658	1,671	481	1,339	563	1,437	853	2,078	373	1,036	196	449	2,192	5,488	239	615
令和元年	192	458	183	414	688	1,729	488	1,329	567	1,426	834	2,020	369	998	205	463	2,209	5,432	247	627
2	203	477	189	403	685	1,749	488	1,341	574	1,409	842	2,002	375	994	202	433	2,206	5,357	251	622
3	212	496	196	421	682	1,735	497	1,348	583	1,397	830	1,942	376	978	207	438	2,234	5,309	253	612
4	220	506	205	439	709	1,765	515	1,373	587	1,389	839	1,905	376	955	211	448	2,235	5,253	258	623
5	216	484	203	444	722	1,760	524	1,375	586	1,385	850	1,911	382	945	210	437	2,211	5,169	269	617
<b>6</b>	<b>225</b>	<b>481</b>	<b>204</b>	<b>444</b>	<b>735</b>	<b>1,732</b>	<b>520</b>	<b>1,355</b>	<b>593</b>	<b>1,384</b>	<b>856</b>	<b>1,893</b>	<b>384</b>	<b>937</b>	<b>207</b>	<b>438</b>	<b>2,228</b>	<b>5,103</b>	<b>273</b>	<b>617</b>

区分	学園台		益見町		明世町		松ヶ瀬町		薬師町		日吉町		大湫町		釜戸町		稲津町		陶町	
	世帯数	人口	世帯数	人口	世帯数	人口	世帯数	人口	世帯数	人口	世帯数	人口	世帯数	人口	世帯数	人口	世帯数	人口	世帯数	人口
平成26年	284	938	114	343	574	1,547	233	520	235	509	971	2,634	140	352	1,133	3,121	1,999	4,960	1,465	3,693
27	288	940	119	364	580	1,529	239	524	241	509	966	2,569	139	344	1,129	3,052	2,007	4,882	1,440	3,561
28	298	963	120	369	593	1,548	247	534	278	565	957	2,503	140	340	1,118	2,949	2,031	4,861	1,446	3,516
29	306	965	121	359	593	1,541	253	540	299	600	956	2,432	142	334	1,117	2,899	1,706	4,487	1,438	3,402
30	313	963	126	368	588	1,505	277	580	312	601	954	2,365	151	355	1,108	2,817	1,706	4,428	1,430	3,314
令和元年	331	994	132	376	610	1,536	312	618	320	601	942	2,294	150	339	1,126	2,772	1,697	4,338	1,407	3,219
2	337	996	138	387	625	1,539	313	624	313	583	940	2,228	144	333	1,084	2,652	1,706	4,285	1,405	3,142
3	341	1,007	139	407	622	1,520	297	587	333	597	935	2,176	143	328	1,068	2,591	1,711	4,238	1,381	3,060
4	342	1,007	140	402	626	1,516	310	595	337	606	926	2,118	138	312	1,045	2,508	1,731	4,208	1,379	2,978
5	348	1,011	138	392	627	1,522	319	614	339	603	922	2,070	136	303	1,047	2,463	1,724	4,159	1,361	2,886
<b>6</b>	<b>350</b>	<b>998</b>	<b>142</b>	<b>397</b>	<b>640</b>	<b>1,524</b>	<b>315</b>	<b>610</b>	<b>336</b>	<b>607</b>	<b>919</b>	<b>2,001</b>	<b>132</b>	<b>295</b>	<b>1,052</b>	<b>2,422</b>	<b>1,738</b>	<b>4,087</b>	<b>1,350</b>	<b>2,780</b>

資料：企画政策課

## 2-4. 年少人口等の推移

各年10月1日現在

区 分	平成27年	平成28年	平成29年	平成30年	令和元年	令和2年	令和3年	令和4年	令和5年	令和6年
年少人口	4,767 (12.2%)	4,703 (12.1%)	4,493 (11.8%)	4,370 (11.6%)	4,271 (11.4%)	4,205 (11.4%)	4,075 (11.1%)	4,009 (11.1%)	3,931 (11.0%)	<b>3,850</b> <b>(10.9%)</b>
生産年齢人口	23,009 (59.0%)	22,767 (58.7%)	22,128 (58.1%)	21,800 (57.8%)	21,597 (57.7%)	21,225 (57.3%)	20,934 (57.2%)	20,711 (57.1%)	20,470 (57.1%)	<b>20,125</b> <b>(56.8%)</b>
高齢者人口	11,242 (28.8%)	11,342 (29.2%)	11,473 (30.1%)	11,541 (30.6%)	11,552 (30.9%)	11,588 (31.3%)	11,583 (31.7%)	11,536 (31.8%)	11,457 (31.9%)	<b>11,427</b> <b>(32.3%)</b>
総人口	39,018 (100.0%)	38,812 (100.0%)	38,094 (100.0%)	37,711 (100.0%)	37,420 (100.0%)	37,018 (100.0%)	36,592 (100.0%)	36,256 (100.0%)	35,858 (100.0%)	<b>35,402</b> <b>(100.0%)</b>

※年少人口（0～14歳） 生産年齢人口（15～64歳） 高齢者人口（65歳以上）

資料：企画政策課

## 2-5. 外国人住民世帯数・人口の推移

各年10月1日現在

区 分	平成17年	平成18年	平成19年	平成20年	平成21年	平成22年	平成23年	平成24年	平成25年	平成26年	
世帯数	540	486	464	488	524	451	432	519	507	499	
人口	計(人)	968	915	975	978	1,054	968	959	899	833	
	男(人)	457	467	511	488	533	489	480	430	397	
	女(人)	511	448	464	490	521	479	479	469	436	
区 分	平成27年	平成28年	平成29年	平成30年	令和元年	令和2年	令和3年	令和4年	令和5年	令和6年	
世帯数	506	554	584	661	757	740	723	822	860	<b>959</b>	
人口	計(人)	850	914	948	1,000	1,078	1,078	1,052	1,165	1,229	<b>1,342</b>
	男(人)	415	444	466	503	545	570	544	597	598	<b>643</b>
	女(人)	435	470	482	497	533	508	508	568	631	<b>699</b>

※平成23年までは外国人登録人口。平成24年からは住基人口。

資料：市民課

## 2-6. 国籍別外国人住民人口

令和6年10月1日現在

区 分	人 口		
	総 数(人)	男(人)	女(人)
<b>総 数</b>	<b>1,342</b>	<b>643</b>	<b>699</b>
韓 国	40	23	17
朝 鮮	8	6	2
中 国	149	69	80
フィリピン	496	230	266
ブラジル	118	62	56
ベトナム	334	146	188
そ の 他	197	107	90

資料：市民課

## 2-7. 人口動態

単位：人

区分	自然動態			社会動態			増減 (A) + (B)
	出生	死亡	増減 (A)	転入	転出	増減 (B)	
平成27年	279	461	△ 182	1,418	1,601	△ 183	△ 365
28	297	521	△ 224	1,370	1,665	△ 295	△ 519
29	231	491	△ 260	1,248	1,429	△ 181	△ 441
30	265	485	△ 220	1,464	1,478	△ 14	△ 234
令和元年	220	495	△ 275	1,414	1,586	△ 172	△ 447
2	241	444	△ 203	1,309	1,339	△ 30	△ 233
3	220	490	△ 270	1,149	1,369	△ 220	△ 490
4	221	550	△ 329	1,376	1,413	△ 37	△ 366
5	195	503	△ 308	1,348	1,419	△ 71	△ 379
<b>6</b>	<b>189</b>	<b>553</b>	<b>△ 364</b>	<b>1,264</b>	<b>1,342</b>	<b>△ 78</b>	<b>△ 442</b>

資料：企画政策課

## 2-8. 国勢調査人口・世帯数の推移

各年10月1日現在

区分	世帯数	人口(人)			適要
		計	男	女	
大正9年	4,855	23,831	11,863	11,968	第1回
14	5,020	24,687	12,509	12,178	2
昭和5年	5,274	26,771	13,461	13,310	3
10	5,498	27,596	13,914	13,682	4
15	5,627	28,627	14,433	14,194	5
22	5,683	35,910	17,860	18,050	6
25	6,933	36,282	18,002	18,280	7
30	7,067	36,233	17,790	18,443	8
35	7,605	36,905	18,058	18,847	9
40	8,338	38,132	18,686	19,446	10
45	8,839	38,279	18,544	19,735	11
50	9,475	39,374	19,098	20,276	12
55	9,969	40,066	19,600	20,466	13
60	10,151	40,078	19,568	20,510	14
平成2年	10,925	41,006	19,783	21,223	15
7	12,010	42,003	20,226	21,777	16
12	12,890	42,298	20,381	21,917	17
17	13,703	42,065	20,293	21,772	18
22	13,597	40,387	19,383	21,004	19
27	13,904	38,730	18,622	20,108	20
<b>令和2年</b>	<b>14,521</b>	<b>37,150</b>	<b>18,156</b>	<b>18,994</b>	<b>21</b>

資料：国勢調査

## 2-9. 人口集中地区の推移

各年10月1日現在

区分	人口 (人)	前回国勢調査との人口較差		面積 (km <sup>2</sup> )	人口密度 (1km <sup>2</sup> 当たり)
		人	伸び率		
昭和55年	8,985	413	4.8	1.9	4,728.9
60	8,637	△ 348	△ 3.9	1.9	4,545.8
平成2年	8,191	△ 446	△ 5.2	1.8	4,550.6
7	8,282	91	1.1	1.9	4,358.9
12	7,643	△ 639	△ 7.7	1.8	4,246.1
17	7,572	△ 71	△ 0.9	1.8	4,206.7
22	7,741	169	2.2	1.9	4,074.2
27	7,473	△ 268	△ 3.5	2.0	3,736.5
<b>令和2年</b>	<b>13,116</b>	<b>5,643</b>	<b>75.5</b>	<b>3.5</b>	<b>3,747.4</b>

資料：国勢調査

## 2-10. 従業地・通学地別、通勤・通学別流動人口(15歳以上)

令和2年10月1日現在

区分	自宅で従業	自宅外の自市で 従業・通学	県内の他市町村 で従業・通学	愛知県で 従業・通学	その他の県で 従業・通学	計
	人	人	人	人	人	人
<b>総数</b>	<b>1,780</b>	<b>8,817</b>	<b>6,837</b>	<b>2,272</b>	<b>209</b>	<b>19,915</b>
男	986	4,103	4,057	1,555	141	10,842
女	794	4,714	2,780	717	68	9,073

資料：国勢調査

## 2-11. 常住人口、昼間人口、15歳以上就業者及び通学者数

令和2年10月1日現在

常住人口	昼間人口	流出			流入		
		総数	15歳以上 就業者数	15歳以上 通学者数	総数	15歳以上 就業者数	15歳以上 通学者数
人	人	人	人	人	人	人	人
37,150	35,022	9,318	8,432	886	7,015	5,595	1,420

資料：国勢調査

## 2-12. 15歳以上就業者及び通学者の流動状況

令和2年10月1日現在 単位：人

瑞浪市から他市町村へ				他市町村から瑞浪市へ					
区分	総数	就業者	通学者	区分	総数	就業者	通学者		
<b>総数</b>	<b>9,318</b>	<b>8,432</b>	<b>886</b>	<b>総数</b>	<b>7,015</b>	<b>5,595</b>	<b>1,420</b>		
県内	計	6,982	6,457	525	県内	計	6,038	4,860	1,178
	多治見市	1,484	1,332	152		多治見市	1,167	900	267
	中津川市	479	408	71		中津川市	532	298	234
	恵那市	1,469	1,357	112		恵那市	1,353	1,110	243
	土岐市	2,688	2,567	121		土岐市	2,275	1,992	283
	その他	862	793	69		その他	711	560	151
県外	計	2,336	1,975	361	県外	計	977	735	242
	名古屋市	1,221	1,012	209		名古屋市	203	172	31
	瀬戸市	111	106	5		瀬戸市	50	42	8
	春日井市	345	308	37		春日井市	229	152	77
	豊田市	201	186	15		豊田市	74	60	14
	その他	458	363	95		その他	421	309	112

資料：国勢調査

## 2-13. 年齢（各歳）別・男女別人口の推移

区 分	平成22年			平成27年			令和2年		
	総 数	男	女	総 数	男	女	総 数	男	女
総 数	40,387	19,383	21,004	38,730	18,622	20,108	<b>37,150</b>	<b>18,156</b>	<b>18,994</b>
0～4歳	1,560	823	737	1,403	741	662	<b>1,222</b>	<b>621</b>	<b>601</b>
0	312	166	146	274	154	120	231	108	123
1	293	165	128	256	126	130	221	116	105
2	306	154	152	293	158	135	274	145	129
3	296	151	145	309	165	144	229	123	106
4	353	187	166	271	138	133	267	129	138
5～9	1,744	893	851	1,476	775	701	<b>1,418</b>	<b>749</b>	<b>669</b>
5	309	169	140	304	164	140	289	168	121
6	324	152	172	268	148	120	270	136	134
7	344	176	168	290	151	139	287	148	139
8	371	197	174	276	141	135	301	157	144
9	396	199	197	338	171	167	271	140	131
10～14	2,015	1,021	994	1,794	953	841	<b>1,547</b>	<b>810</b>	<b>737</b>
10	371	180	191	301	175	126	300	160	140
11	367	182	185	304	151	153	275	151	124
12	419	221	198	371	191	180	293	148	145
13	413	209	204	398	215	183	320	163	157
14	445	229	216	420	221	199	359	188	171
15～19	2,602	1,385	1,217	2,456	1,335	1,121	<b>2,119</b>	<b>1,197</b>	<b>922</b>
15	521	297	224	489	266	223	386	232	154
16	580	339	241	568	338	230	464	278	186
17	572	315	257	570	337	233	507	311	196
18	544	261	283	440	235	205	400	219	181
19	385	173	212	389	159	230	362	157	205
20～24	1,764	839	925	1,782	837	945	<b>1,606</b>	<b>794</b>	<b>812</b>
20	351	163	188	370	173	197	341	153	188
21	320	157	163	354	165	189	300	147	153
22	372	169	203	318	161	157	336	176	160
23	375	186	189	383	173	210	318	161	157
24	346	164	182	357	165	192	311	157	154
25～29	2,100	1,088	1,012	1,805	909	896	<b>1,680</b>	<b>888</b>	<b>792</b>
25	430	201	229	364	187	177	346	196	150
26	461	245	216	366	180	186	310	155	155
27	384	197	187	378	182	196	301	166	135
28	387	205	182	357	186	171	349	170	179
29	438	240	198	340	174	166	374	201	173
30～34	2,367	1,232	1,135	1,963	1,042	921	<b>1,812</b>	<b>943</b>	<b>869</b>
30	417	236	181	447	234	213	355	189	166
31	460	224	236	411	229	182	371	202	169
32	461	225	236	332	175	157	379	191	188
33	496	252	244	357	175	182	358	175	183
34	533	295	238	416	229	187	349	186	163
35～39	2,643	1,374	1,269	2,254	1,154	1,100	<b>1,996</b>	<b>1,082</b>	<b>914</b>
35	498	267	231	397	215	182	413	218	195
36	524	288	236	426	195	231	433	251	182
37	543	281	262	453	221	232	355	192	163
38	546	279	267	471	239	232	367	179	188
39	532	259	273	507	284	223	428	242	186
40～44	2,484	1,209	1,275	2,528	1,288	1,240	<b>2,237</b>	<b>1,186</b>	<b>1,051</b>
40	512	270	242	454	243	211	398	226	172
41	504	237	267	504	262	242	424	201	223
42	516	264	252	518	265	253	458	234	224
43	517	227	290	520	259	261	449	231	218
44	435	211	224	532	259	273	508	294	214
45～49	2,454	1,213	1,241	2,402	1,168	1,234	<b>2,530</b>	<b>1,326</b>	<b>1,204</b>
45	519	251	268	498	263	235	465	254	211
46	496	236	260	480	223	257	511	269	242
47	475	244	231	494	248	246	531	281	250
48	484	257	227	515	229	286	511	266	245
49	480	225	255	415	205	210	512	256	256

各年10月1日現在 単位：人

区 分	平成22年			平成27年			令和2年		
	総 数	男	女	総 数	男	女	総 数	男	女
50～54歳	2,369	1,179	1,190	2,376	1,177	1,199	<b>2,422</b>	<b>1,184</b>	<b>1,238</b>
50	478	251	227	495	244	251	507	257	250
51	497	240	257	480	229	251	491	245	246
52	440	224	216	471	237	234	507	253	254
53	463	232	231	454	242	212	500	229	271
54	491	232	259	476	225	251	417	200	217
55～59	2,670	1,318	1,352	2,369	1,175	1,194	<b>2,378</b>	<b>1,184</b>	<b>1,194</b>
55	467	221	246	484	247	237	496	245	251
56	484	229	255	497	242	255	490	234	256
57	563	298	265	441	229	212	484	241	243
58	576	278	298	459	231	228	444	243	201
59	580	292	288	488	226	262	464	221	243
60～64	3,101	1,549	1,552	2,606	1,269	1,337	<b>2,325</b>	<b>1,161</b>	<b>1,164</b>
60	675	320	355	460	212	248	475	246	229
61	735	368	367	475	224	251	510	250	260
62	734	372	362	531	277	254	438	220	218
63	623	317	306	573	278	295	448	229	219
64	334	172	162	567	278	289	454	216	238
65～69	2,583	1,219	1,364	2,988	1,472	1,516	<b>2,544</b>	<b>1,236</b>	<b>1,308</b>
65	499	256	243	661	310	351	462	212	250
66	576	277	299	708	351	357	475	226	249
67	490	217	273	712	356	356	514	268	246
68	540	252	288	594	301	293	548	267	281
69	478	217	261	313	154	159	545	263	282
70～74	2,362	1,047	1,315	2,444	1,119	1,325	<b>2,847</b>	<b>1,377</b>	<b>1,470</b>
70	513	225	288	461	235	226	645	295	350
71	412	197	215	530	254	276	677	345	332
72	437	206	231	476	198	278	659	321	338
73	477	200	277	526	238	288	572	285	287
74	523	219	304	451	194	257	294	131	163
75～79	2,167	916	1,251	2,121	900	1,221	<b>2,231</b>	<b>978</b>	<b>1,253</b>
75	459	216	243	476	203	273	431	210	221
76	440	196	244	365	162	203	506	235	271
77	456	183	273	390	179	211	424	164	260
78	406	157	249	428	170	258	485	208	277
79	406	164	242	462	186	276	385	161	224
80～84	1,796	672	1,124	1,796	689	1,107	<b>1,784</b>	<b>696</b>	<b>1,088</b>
80	400	153	247	402	176	226	427	174	253
81	398	151	247	359	151	208	308	128	180
82	360	139	221	375	135	240	319	138	181
83	333	121	212	340	110	230	358	124	234
84	305	108	197	320	117	203	372	132	240
85～89	973	290	683	1,283	419	864	<b>1,310</b>	<b>440</b>	<b>870</b>
85	258	95	163	315	106	209	304	119	185
86	232	71	161	288	93	195	282	108	174
87	195	53	142	253	88	165	282	96	186
88	172	47	125	226	74	152	230	68	162
89	116	24	92	201	58	143	212	49	163
90～94	473	86	387	565	129	436	<b>708</b>	<b>175</b>	<b>533</b>
90	134	19	115	163	49	114	193	61	132
91	86	18	68	145	34	111	161	34	127
92	98	19	79	106	23	83	144	33	111
93	85	11	74	90	17	73	122	24	98
94	70	19	51	61	6	55	88	23	65
95～99	129	21	108	174	20	154	<b>179</b>	<b>23</b>	<b>156</b>
95	41	8	33	64	6	58	57	9	48
96	43	3	40	36	4	32	47	5	42
97	16	3	13	30	3	27	38	7	31
98	18	5	13	24	5	19	17	1	16
99	11	2	9	20	2	18	20	1	19
100以上	17	1	16	33	2	31	<b>36</b>	<b>2</b>	<b>34</b>
不詳	14	8	6	112	49	63	<b>219</b>	<b>104</b>	<b>115</b>

資料：国勢調査

2-14. 配偶関係・年齢別・男女別・15歳以上人口

各年10月1日現在 単位:人

区分	年齢 (5歳階級)	男					女				
		総数	未婚	有配偶	死別	離別	総数	未婚	有配偶	死別	離別
平成22年	15歳以上総数	16,638	5,116	10,413	530	538	18,416	3,760	10,408	3,318	892
	15～19歳	1,385	1,381	4	-	-	1,217	1,213	4	-	-
	20～24	839	790	42	-	2	925	826	89	1	7
	25～29	1,088	751	312	-	17	1,012	533	435	-	40
	30～34	1,232	583	616	-	24	1,135	336	735	-	63
	35～39	1,374	476	843	2	46	1,269	237	944	4	82
	40～44	1,209	307	834	2	63	1,275	163	971	14	126
	45～49	1,213	205	931	6	68	1,241	102	1,004	17	118
	50～54	1,179	184	913	12	69	1,190	64	1,016	28	82
	55～59	1,318	188	1,032	20	78	1,352	60	1,128	75	86
	60～64	1,549	146	1,287	32	82	1,552	63	1,240	155	93
	65～69	1,219	50	1,075	55	38	1,364	44	1,001	255	63
	70～74	1,047	30	926	74	17	1,315	44	795	429	43
	75～79	916	15	784	98	19	1,251	33	581	599	31
	80～84	672	7	545	107	12	1,124	28	357	707	28
85歳以上	398	3	269	122	3	1,194	14	108	1,034	30	
平成27年	15歳以上総数	16,104	5,037	9,809	564	576	17,841	3,759	9,853	3,269	886
	15～19歳	1,335	1,324	6	-	1	1,121	1,114	5	-	-
	20～24	837	778	42	-	1	945	849	75	1	7
	25～29	909	638	245	-	7	896	538	328	-	19
	30～34	1,042	467	539	-	24	921	274	595	1	41
	35～39	1,154	424	677	2	36	1,100	228	796	4	68
	40～44	1,288	370	827	4	70	1,240	182	931	12	110
	45～49	1,168	278	800	4	78	1,234	154	933	17	125
	50～54	1,177	195	891	7	74	1,199	95	958	28	115
	55～59	1,175	186	893	16	73	1,194	68	984	52	86
	60～64	1,269	164	999	34	71	1,337	64	1,082	112	77
	65～69	1,472	129	1,204	59	77	1,516	59	1,154	213	84
	70～74	1,119	45	974	63	37	1,325	46	852	372	54
	75～79	900	22	770	94	12	1,221	28	621	530	38
	80～84	689	12	561	107	5	1,107	24	346	702	32
85歳以上	570	5	381	174	10	1,485	36	193	1,225	30	
令和2年	15歳以上総数	15,872	5,150	9,315	1,090		16,849	3,469	9,253	3,848	
	15～19歳	1,197	1,196	-	-		922	920	2	-	
	20～24	794	733	36	2		812	740	61	3	
	25～29	888	637	206	10		792	479	287	14	
	30～34	943	476	420	21		869	287	530	38	
	35～39	1,082	395	629	27		914	179	645	69	
	40～44	1,186	394	717	48		1,051	193	755	92	
	45～49	1,326	363	850	80		1,204	155	882	152	
	50～54	1,184	281	777	94		1,238	146	923	149	
	55～59	1,184	201	881	90		1,194	92	937	159	
	60～64	1,161	161	881	106		1,164	70	929	152	
	65～69	1,236	151	945	118		1,285	60	1,004	235	
	70～74	1,377	104	1,112	135		1,470	56	1,028	370	
	75～79	978	38	830	102		1,253	43	678	505	
	80～84	696	12	581	96		1,088	20	400	630	
85歳以上	640	8	450	161		1,593	29	192	1,280		

※総数には、配偶関係「不詳」を含む。

資料：国勢調査

※令和2年国勢調査から死別・離別が合算されたため、その合計を記載する。

## 2-15. 産業大分類・男女別就業者数

各年10月1日現在 単位：人

区 分	平成22年			平成27年			令和2年		
	総 数	男	女	総 数	男	女	総 数	男	女
15歳以上人口総数	35,054	16,638	18,416	33,945	16,104	17,841	32,721	15,872	16,849
労働力人口	20,397	11,480	8,917	19,650	10,743	8,907	18,784	10,246	8,538
就業者総数	19,139	10,619	8,520	18,975	10,287	8,688	18,206	9,866	8,340
第1次産業 (内訳)	424	256	168	461	283	178	400	258	142
農業	407	244	163	442	266	176	386	245	141
林業・狩猟業	14	11	3	18	16	2	10	9	1
漁業・水産養殖業	3	1	2	1	1	-	4	4	-
第2次産業 (内訳)	5,946	4,159	1,787	5,894	4,058	1,836	5,813	4,089	1,724
鉱業	7	6	1	9	8	1	9	8	1
建設業	1,281	1,094	187	1,243	1,046	197	1,179	994	185
製造業	4,658	3,059	1,599	4,642	3,004	1,638	4,625	3,087	1,538
第3次産業 (内訳)	12,313	5,934	6,379	12,267	5,737	6,530	11,534	5,271	6,263
電気・ガス・ 熱供給・水道業	67	59	8	55	41	14	55	39	16
情報通信業	205	152	53	192	153	39	197	152	45
運輸業	859	720	139	795	674	121	766	635	131
卸売・小売業	3,435	1,676	1,759	3,243	1,492	1,751	2,940	1,309	1,631
金融・保険業	445	210	235	405	179	226	323	137	186
不動産業	151	96	55	158	106	52	157	92	65
学術研究・専門・ 技術サービス業	465	304	161	480	320	160	449	295	154
飲食店・宿泊業	982	319	663	928	296	632	855	244	611
生活関連サービス業・ 娯楽業	1,106	432	674	1,062	417	645	931	396	535
医療・福祉	2,065	491	1,574	2,361	572	1,789	2,312	554	1,758
教育・学習支援業	1,045	457	588	1,058	453	605	1,045	446	599
複合サービス事業	79	51	28	170	106	64	149	85	64
サービス業 (ほかに分類されないもの)	895	583	312	821	552	269	856	552	304
公 務 (ほかに分類されないもの)	514	384	130	539	376	163	499	335	164
分類不能の産業	456	270	186	353	209	144	459	248	211
失業者	1,258	861	397	675	456	219	578	380	198
非労働力人口	14,446	5,049	9,397	13,788	5,096	8,692	11,784	4,457	7,327

※総数には、労働状態「不詳」を含む。

資料：国勢調査

## 2-16. 県下21市の国勢調査人口及び世帯数

令和2年10月1日現在 単位:人

区 分	世帯数	人 口			平成27年～令和2年の 人口増加		人口密度 (1 km <sup>2</sup> 当たり)
		総 数	男	女	実 数	率 (%)	
岐 阜 県	780,730	1,978,742	960,436	1,018,306	△ 53,161	△ 3	186.3
市 部	669,309	1,679,487	814,568	864,919	△ 40,322	△ 2	190.1
郡 部	111,421	299,255	145,868	153,387	△ 12,839	△ 4	107.3
岐 阜 市	173,386	402,557	191,679	210,878	△ 4,178	△ 1	1,977.2
大 垣 市	62,277	158,286	76,994	81,292	△ 1,593	△ 1	766.3
高 山 市	32,748	84,419	40,483	43,936	△ 4,763	△ 5	38.8
多 治 見 市	42,656	106,732	51,437	55,295	△ 3,709	△ 3	1,169.7
関 市	33,438	85,283	41,657	43,626	△ 3,870	△ 4	180.6
中 津 川 市	29,690	76,570	37,414	39,156	△ 2,313	△ 3	113.2
美 濃 市	7,452	19,247	9,289	9,958	△ 1,513	△ 7	164.5
<b>瑞 浪 市</b>	<b>14,521</b>	<b>37,150</b>	<b>18,156</b>	<b>18,994</b>	<b>△ 1,580</b>	<b>△ 4</b>	<b>212.5</b>
羽 島 市	24,842	65,649	32,303	33,346	△ 1,688	△ 3	1,223.4
恵 那 市	18,158	47,774	23,138	24,636	△ 3,299	△ 6	94.7
美 濃 加 茂 市	21,880	56,689	28,141	28,548	1,305	2	757.8
土 岐 市	21,359	55,348	26,803	28,545	△ 2,479	△ 4	477.1
各 務 原 市	57,129	144,521	71,220	73,301	△ 169	△ 0	1,645.8
可 児 市	39,996	99,968	49,202	50,766	1,273	1	1,141.6
山 県 市	9,511	25,280	12,184	13,096	△ 1,834	△ 7	113.9
瑞 穂 市	22,502	56,388	28,105	28,283	2,034	4	2,000.3
飛 騨 市	8,196	22,538	10,860	11,678	△ 2,158	△ 9	28.4
本 巢 市	11,720	32,928	15,936	16,992	△ 1,067	△ 3	87.9
郡 上 市	14,562	38,997	19,051	19,946	△ 3,093	△ 7	37.8
下 呂 市	11,686	30,428	14,471	15,957	△ 3,157	△ 9	35.7
海 津 市	11,600	32,735	16,045	16,690	△ 2,471	△ 7	292.2

資料：国勢調査

## 2-17. 平均年齢の推移（東濃5市）

各年10月1日現在

区 分		平成7年	平成12年	平成17年	平成22年	平成27年	令和2年
全 国	男	38.8歳	40.1歳	41.9歳	43.4歳	44.8歳	46.8歳
	女	40.8歳	42.8歳	44.7歳	46.4歳	47.9歳	50.0歳
	総数	39.8歳	41.4歳	43.3歳	45.0歳	46.4歳	48.4歳
岐 阜 県	男	38.8歳	40.5歳	42.2歳	43.8歳	45.3歳	46.6歳
	女	40.8歳	42.8歳	44.8歳	46.6歳	48.3歳	49.7歳
	総数	39.8歳	41.7歳	43.5歳	45.3歳	46.9歳	48.3歳
多 治 見 市	男	37.0歳	39.0歳	41.3歳	43.8歳	45.8歳	47.7歳
	女	38.5歳	40.9歳	43.5歳	46.2歳	48.4歳	50.6歳
	総数	37.8歳	40.0歳	42.5歳	45.1歳	47.2歳	49.2歳
中 津 川 市	男	39.5歳	41.4歳	43.5歳	45.3歳	46.4歳	47.4歳
	女	42.4歳	44.4歳	47.2歳	49.1歳	50.5歳	51.9歳
	総数	41.0歳	42.8歳	45.4歳	47.3歳	48.5歳	49.7歳
瑞 浪 市	男	38.9歳	40.5歳	42.2歳	43.8歳	45.2歳	<b>46.6歳</b>
	女	41.4歳	43.5歳	45.7歳	48.1歳	49.8歳	<b>51.3歳</b>
	総数	40.2歳	42.1歳	44.0歳	46.0歳	47.6歳	<b>49.0歳</b>
恵 那 市	男	39.7歳	41.4歳	44.4歳	46.1歳	47.4歳	49.0歳
	女	42.0歳	44.2歳	48.0歳	50.2歳	51.7歳	53.2歳
	総数	40.9歳	42.8歳	46.3歳	48.2歳	49.6歳	51.2歳
土 岐 市	男	39.5歳	41.8歳	43.7歳	45.3歳	46.6歳	47.8歳
	女	41.6歳	44.2歳	46.4歳	48.3歳	49.8歳	51.1歳
	総数	40.6歳	43.0歳	45.1歳	46.8歳	48.3歳	49.5歳
笠 原 町	男	39.7歳	41.4歳	43.7歳	-	-	-
	女	41.8歳	43.6歳	46.6歳	-	-	-
	総数	40.8歳	42.6歳	45.2歳	-	-	-

※平成18年1月に多治見市と笠原町が合併

資料：国勢調査

### 3. 事業所

#### 3-1. 事業所数及び従業者数

区 分	平成24年		平成26年		平成28年		令和3年	
	事業所数	従業者数	事業所数	従業者数	事業所数	従業者数	事業所数	従業者数
全 産 業	1,967	14,723	1,963	15,316	1,832	14,307	1,804	15,625
第1次産業 (内訳)	16	274	15	198	16	203	31	442
農 林 漁 業	16	274	15	198	16	203	31	442
第2次産業 (内訳)	524	4,182	505	4,219	471	4,088	437	4,604
鉱業、採石業、 砂利採取業	-	-	-	-	-	-	4	4
建設業	201	896	191	887	182	840	183	894
製造業	323	3,286	314	3,332	289	3,248	250	3,706
第3次産業 (内訳)	1,362	10,267	1,443	10,899	1,345	10,016	1,336	10,579
電気・ガス・ 熱供給・水道業	1	5	4	53	-	-	7	76
情報通信業	7	41	8	36	6	14	7	13
運輸業、郵便業	31	308	29	255	23	267	22	236
卸売業、小売業	480	3,202	466	2,971	457	2,896	420	3,043
金融業、保険業	26	289	17	186	25	272	25	261
不動産業、物品賃貸業	47	156	55	144	50	156	58	221
学 術 研 究、 専門・技術サービス業	60	257	61	203	60	221	69	229
宿泊業、 飲食サービス業	236	1,403	246	1,579	237	1,469	224	1,196
生活関連サービス業、 娯楽業	182	1,614	173	1,316	171	1,248	155	1,063
教育、学習支援業	54	458	82	674	58	540	68	577
医療、福祉	119	1,892	159	2,368	145	2,318	156	2,561
複合サービス事業	10	55	19	151	13	75	10	48
サービス業 (他に分類されないもの)	109	587	110	628	100	540	101	714
公 務 (他に分類されるものを除く)	-	-	14	335	-	-	14	341

※平成24年は2月1日現在、平成28年及び令和3年は6月1日現在、

平成26年は7月1日現在。

※事業所数には事業内容等不詳のものを含む。

資料：事業所・企業統計調査

経済センサス-活動調査

経済センサス-基礎調査

## 3-2. 産業・常用雇用者規模別事業所数

令和3年6月1日現在

区分	総数	0人	1～4人	5～9人	10～19人	20～29人	30人以上
<b>全産業</b>	<b>1,804</b>	<b>6</b>	<b>1078</b>	<b>338</b>	<b>215</b>	<b>69</b>	<b>98</b>
農林漁業	31	-	10	8	5	2	6
鉱業、採石業、砂利採取業	4	1	3	-	-	-	-
建設業	183	-	121	37	22	1	2
製造業	250	1	129	37	42	10	31
電気・ガス・熱供給・水道業	7	-	4	-	2	-	1
情報通信業	7	-	7	-	-	-	-
運輸業、郵便業	22	1	9	4	3	2	3
卸売業、小売業	420	3	242	95	51	16	13
金融業、保険業	25	-	5	6	9	4	1
不動産業、物品賃貸業	58	-	46	8	2	-	2
学術研究、専門・技術サービス業	69	-	51	17	1	-	-
宿泊業、飲食サービス業	224	-	149	40	24	9	2
生活関連サービス業、娯楽業	155	-	116	19	6	4	10
教育、学習支援業	68	-	40	16	7	1	4
医療、福祉	156	-	59	32	30	19	16
複合サービス事業	10	-	7	2	1	-	-
サービス業 (他に分類されないもの)	101	-	71	16	8	1	5
公務 (他に分類されるものを除く)	14	-	9	1	2	-	2

※事業内容等不詳のものは除く。

資料：経済センサス-活動調査

## 3-3. 東濃5市の事業所の概要

令和3年6月1日現在

区分	多治見市		中津川市		瑞浪市		恵那市		土岐市	
	事業所数	従業者数	事業所数	従業者数	事業所数	従業者数	事業所数	従業者数	事業所数	従業者数
全産業	4,664	44,961	3,735	37,651	1,804	15,625	2,539	25,131	3,145	27,190
農林漁業	6	70	66	707	31	442	51	782	5	53
鉱業、採石業、砂利採取業	3	30	11	70	4	4	4	25	2	13
建設業	456	2,749	458	2,545	183	894	255	1,414	276	1,402
製造業	597	7,141	525	12,295	250	3,706	297	7,437	783	8,478
電気・ガス・熱供給・水道業	10	181	15	191	7	76	5	31	4	59
情報通信業	42	270	20	67	7	13	5	26	11	80
運輸業、郵便業	104	2,564	73	1,198	22	236	64	762	72	1,187
卸売業、小売業	1,173	9,286	789	5,856	420	3,043	542	3,861	851	6,040
金融業、保険業	104	1,286	43	430	25	261	34	288	34	379
不動産業、物品賃貸業	239	884	136	447	58	221	99	248	86	220
学術研究、専門・技術サービス業	221	1,561	131	692	69	229	104	547	82	654
宿泊業、飲食サービス業	394	2,980	472	2,499	224	1,196	322	1,885	277	1,636
生活関連サービス業、娯楽業	380	1,791	264	1,005	155	1,063	203	1,105	205	813
教育、学習支援業	196	2,131	133	1,746	68	577	114	1,338	92	1,196
医療、福祉	423	7,081	300	4,665	156	2,561	214	3,030	218	3,177
複合サービス事業	19	434	44	582	10	48	36	347	14	183
サービス業 (他に分類されないもの)	254	3,164	215	1,982	101	714	147	1,516	115	1,139
公務 (他に分類されるものを除く)	43	1,358	40	674	14	341	43	489	18	481

※事業所数には事業内容不詳のものを含む。

資料：経済センサス-活動調査

## 3-4. 地区別・産業別事業所数

区分	総数	瑞浪	土岐	明世	日吉	大湫	釜戸	稲津	陶
全産業	1,963	718	348	176	122	17	143	212	227
農林漁業	15	1	1	-	9	2	-	1	1
鉱業、採石業、砂利採取業	-	-	-	-	-	-	-	-	-
建設業	191	59	23	19	23	2	10	31	24
製造業	314	68	45	17	18	3	47	56	60
電気・ガス・熱供給・水道業	4	1	1	-	1	-	1	-	-
情報通信業	8	5	-	1	-	-	-	1	1
運輸業、郵便業	29	13	2	2	-	-	2	6	4
卸売業、小売業	466	193	84	51	19	3	25	36	55
金融業、保険業	17	10	2	1	1	-	1	1	1
不動産業、物品賃貸業	55	26	10	12	-	-	2	3	2
学術研究、専門・技術サービス業	61	24	16	4	3	-	3	7	4
宿泊業、飲食サービス業	246	106	47	28	15	-	12	19	19
生活関連サービス業・娯楽業	173	76	30	12	8	2	13	12	20
教育、学習支援業	82	28	20	6	3	1	4	11	9
医療、福祉	159	71	33	13	7	1	9	12	13
複合サービス事業	19	5	2	1	3	1	2	2	3
サービス業 (他に分類されないもの)	110	32	23	9	11	2	11	13	9
公務 (他に分類されないもの)	14	-	9	-	1	-	1	1	2
全産業	1,790	711	271	163	112	16	127	191	199
農林漁業	16	1	2	-	10	2	-	-	1
鉱業、採石業、砂利採取業	-	-	-	-	-	-	-	-	-
建設業	182	60	22	17	22	2	8	30	21
製造業	289	67	38	17	18	2	45	48	54
電気・ガス・熱供給・水道業	0	-	-	-	-	-	-	-	-
情報通信業	6	3	-	-	-	-	-	2	1
運輸業、郵便業	23	11	1	2	1	-	1	5	2
卸売業、小売業	457	203	74	52	18	3	22	34	51
金融業、保険業	25	13	3	3	1	-	1	2	2
不動産業、物品賃貸業	49	25	5	12	-	1	3	3	-
学術研究、専門・技術サービス業	52	23	9	4	1	1	3	7	4
宿泊業、飲食サービス業	226	101	37	26	15	-	11	19	17
生活関連サービス業・娯楽業	163	78	24	10	8	2	12	9	20
教育、学習支援業	57	26	11	1	1	-	3	9	6
医療、福祉	138	65	26	12	6	1	6	11	11
複合サービス事業	12	2	1	-	3	1	2	1	2
サービス業 (他に分類されないもの)	95	33	18	7	8	1	10	11	7
全産業	1,790	679	330	174	95	19	124	186	183
農林漁業	31	3	6	3	10	3	3	1	2
鉱業、採石業、砂利採取業	4	-	1	-	-	-	3	-	-
建設業	183	55	30	19	18	2	9	29	21
製造業	250	60	40	13	12	1	36	43	45
電気・ガス・熱供給・水道業	7	1	2	-	-	-	1	2	1
情報通信業	7	3	1	-	-	-	-	2	1
運輸業、郵便業	22	11	-	2	-	1	2	4	2
卸売業、小売業	420	176	83	50	13	4	20	30	44
金融業、保険業	25	10	4	4	1	-	2	2	2
不動産業、物品賃貸業	58	24	13	13	1	-	4	2	1
学術研究、専門・技術サービス業	69	29	15	8	1	-	3	8	5
宿泊業、飲食サービス業	224	98	44	24	13	1	12	16	16
生活関連サービス業・娯楽業	155	68	25	13	7	2	11	12	17
教育、学習支援業	68	27	13	6	1	1	4	11	5
医療、福祉	156	80	31	8	6	1	6	13	11
複合サービス事業	10	3	1	-	2	-	1	1	2
サービス業 (他に分類されないもの)	101	31	21	11	10	3	7	10	8
公務 (他に分類されないもの)	341	-	336	-	1	-	1	1	2

※事業内容等不詳のものは除く。

資料：経済センサス-基礎調査、経済センサス-活動調査

## 4. 農 林 業

### 4-1. 農業の概況

各年2月1日現在

区 分		平成22年	平成27年	令和2年
農 家 数 (戸)	計	1,399	1,220	1,003
	販 売 農 家	377	331	223
	専 業	80	88	...
	第 1 種 兼 業	22	13	...
	第 2 種 兼 業	275	230	...
	自 給 的 農 家	1,022	889	780
販売農家人口 (人)	計	1,506	1,204	567
	男	716	579	355
	女	790	625	212
販売農家耕地面積 (ha)	計	281	249	176
施 設 栽 培	農 家 数 (戸)	4	25	...
	面 積 (a)	...	...	...
家 畜	乳 用 牛 (頭)	337	178	X
	肉 用 牛 (頭)	1,107	X	248
	豚 (頭)	—	X	X
	採 卵 鶏 (百羽)	19,025	17,947	11,365
	ブ ロ イ ラ ー (百羽)	8,372	8,365	11,389

資料：世界農林業センサス（平成22年）農林業センサス（平成27年、令和2年）

## 4-2. 農家数

令和2年2月1日現在

区	分	総	数	販	売	農	家	自	給	的	農	家
			戸				戸					戸
<b>総</b>	<b>数</b>		<b>1,003</b>				<b>223</b>					<b>780</b>
瑞	浪		88				5					83
明	世		78				18					60
日	吉		196				67					129
大	湫		19				3					16
釜	戸		192				58					134
土	岐		226				51					175
稲	津		139				15					124
陶			65				6					59

資料：農林業センサス

## 4-3. 経営耕地面積

令和2年2月1日現在

区分	総数		瑞浪	明世	日吉	大湫	釜戸	土岐	稲津	陶
総数	農家数	1,003戸	88	78	196	19	192	226	139	65
	面積	321ha	20	23	87	6	69	73	30	14

※面積は、各区分ごとに四捨五入のため、合計と内訳が一致しないことがある。

区分	総数		田		畑		樹園地	
	販売農家数	面積	販売農家数	面積	販売農家数	面積	販売農家数	面積
総数	223戸	176ha	218戸	250ha	146戸	45ha	26戸	5ha
瑞浪	5	6	3	5	3	1	-	-
明世	18	12	17	10	11	2	2	-
日吉	67	62	66	96	36	22	5	3
大湫	3	3	1	39	4	4	1	1
釜戸	58	43	56	35	39	8	6	1
土岐	51	39	53	52	33	5	7	1
稲津	15	8	15	6	14	3	3	-
陶	6	3	7	7	6	1	2	-

※面積は、各区分ごとに四捨五入のため、合計と内訳が一致しないことがある。

区分	総数		瑞浪	明世	日吉	大湫	釜戸	土岐	稲津	陶
総数	自給的農家数	780戸	83	60	129	16	134	175	124	59
	面積	145ha	13	11	25	3	26	34	22	11

※面積は、各区分ごとに四捨五入のため、合計と内訳が一致しないことがある。

資料：農林業センサス

## 4-4. 経営耕地規模別農家数

各年2月1日現在

区分	平成22年		平成27年		令和2年	
	販売農家数	構成比	販売農家数	構成比	販売農家数	構成比
総数	377戸	100%	249戸	100%	234戸	100%
例外規定	-	-	-	-	-	-
0.3ha未満	4	1.1	-	-	5	2.1
0.3～0.5	198	52.5	55	22.1	102	43.6
0.5～1.0	125	33.2	86	34.5	83	35.5
1.0～1.5	23	6.1	33	13.3	16	6.8
1.5～2.0	9	2.4	14	5.6	9	3.8
2.0～3.0	7	1.9	17	6.8	6	2.6
3.0～5.0	8	2.1	33	13.3	6	2.6
5ha以上	3	0.8	11	4.4	7	3.0

※例外規定：経営耕地面積で30a未満で、調査基準日前1年間の農産物販売金額が50万円以上あった農家。

資料：世界農林業センサス（平成22年）農林業センサス（平成27年、令和2年）

## 4-5. 作物の類別作付面積

令和2年2月1日現在 単位：ha

	稲	麦類	雑穀	いも類	豆類	工芸農作物類	野菜類	花き類	その他の作物
<b>総数</b>	178	X	-	0	X	X	X	X	X
瑞浪	X	X	-	-	-	-	X	-	-
明世	7	X	-	-	-	-	X	-	-
日吉	74	X	-	-	X	X	X	X	-
大湫	X	X	-	-	-	-	X	X	X
釜戸	22	X	-	X	X	X	1	X	0
土岐	35	X	-	0	0	X	X	X	X
稲津	2	X	-	X	-	-	X	X	X
陶	3	X	-	X	X	X	X	-	-

資料：農林業センサス

## 4-6. 家畜・養蚕

各年2月1日現在

区分		乳用牛		肉用牛		豚		採卵鶏		ブロイラー	
		農家数	頭数	農家数	頭数	農家数	頭数	農家数	羽数	農家数	羽数
平成27年	総数	戸 6	頭 178	戸 12	頭 X	戸 1	頭 X	戸 7	百羽 17,947	戸 3	百羽 8,365
	瑞浪	-	-	-	-	-	-	1	X	-	-
	明世	-	-	-	-	-	-	-	-	-	-
	日吉	4	X	11	X	-	-	6	X	-	-
	大湫	-	-	-	-	1	X	-	-	1	X
	釜戸	2	X	1	X	-	-	-	-	1	X
	土岐	-	-	-	-	-	-	-	-	1	X
	稲津	-	-	-	-	-	-	-	-	-	-
陶	-	-	-	-	-	-	-	-	-	-	
令和2年	総数	2	X	8	248	1	X	4	11,365	5	11,389
	瑞浪	-	-	-	-	-	-	-	-	-	-
	明世	-	-	-	-	-	-	-	-	-	-
	日吉	1	X	6	X	-	-	3	X	2	X
	大湫	-	-	-	-	1	X	-	-	1	X
	釜戸	1	X	2	X	-	-	-	-	1	X
	土岐	-	-	-	-	-	-	-	-	1	X
	稲津	-	-	-	-	-	-	1	X	-	-
陶	-	-	-	-	-	-	-	-	-	-	

資料：農林業センサス

## 4-7. 農用機械(個人所有台数)

各年2月1日現在・単位：台

区 分		トラクター	動力田植機	コンバイン
平成 22 年	総 数	346	299	212
	瑞 浪	7	8	4
	明 世	25	25	13
	日 吉	142	105	65
	大 湫	8	8	4
	釜 戸	77	63	54
	土 岐	68	70	55
	稲 津	16	15	14
	陶	3	5	3
平成 27 年	<b>総 数</b>	<b>263</b>	<b>231</b>	<b>170</b>
	瑞 浪	4	4	2
	明 世	15	14	6
	日 吉	98	80	54
	大 湫	4	2	1
	釜 戸	65	57	45
	土 岐	63	61	53
	稲 津	14	13	9
	陶	-	-	-

資料：世界農林業センサス（平成22年）農林業センサス（平成27年）

## 4-8. 農地の転用状況

区 分	総 数		住宅用 用 地		公共用地		工・鉱業 用 地		店舗・流通 等 用 地		駐車場・ 資材置場		植 林		そ の 他	
	件数	面積	件数	面積	件数	面積	件数	面積	件数	面積	件数	面積	件数	面積	件数	面積
令和2年	件	a	件	a	件	a	件	a	件	a	件	a	件	a	件	a
	89	596	45	199	2	2	4	34	6	31	1	2	-	-	31	328
3	90	607	48	238	2	1	4	21	6	39	5	27	-	-	25	281
4	62	270	40	157	2	4	4	15	6	21	1	3	2	15	7	55
5	81	564	58	227	1	7	1	6	2	16	5	19	-	-	14	289
<b>6</b>	<b>76</b>	<b>494</b>	<b>44</b>	<b>202</b>	<b>2</b>	<b>16</b>	<b>4</b>	<b>29</b>	<b>6</b>	<b>42</b>	<b>4</b>	<b>12</b>	<b>-</b>	<b>-</b>	<b>16</b>	<b>193</b>

資料：農業委員会事務局

## 4-9. 所有形態別森林面積

各年3月31日現在 単位：ha

区 分		令和2年	令和3年	令和4年	令和5年	令和6年
総 数		12,222	12,216	12,191	12,174	12,176
国 有 林	合 計	241	241	241	241	241
	林 野 庁	241	241	241	241	241
	直営林地	230	230	230	230	230
	官行造林地	10	10	10	10	10
	林野庁以外	-	-	-	-	-
民 有 林	合 計	11,981	11,976	11,950	11,933	11,935
	公 有 林	1,581	1,581	1,522	1,517	1,521
	県	7	7	5	5	5
	市 町 村	747	747	696	691	695
	財 産 区	828	828	821	820	820
	私 有 林	10,400	10,394	10,428	10,416	10,414
	慣行共有	129	129	127	127	127
	公団・機構	68	68	67	67	67
	公 社	107	107	96	96	96
	組 合	1,795	1,801	1,746	1,745	1,746
	神 社・寺	267	266	258	258	258
	会 社	1,055	1,083	1,031	1,028	1,028
	個 人	5,437	5,445	5,139	5,131	5,133
そ の 他	1,541	1,495	1,964	1,964	1,959	

※単位未満四捨五入のため合計と内訳が一致しないことがある。

資料：農林課

## 4-10. 林種別面積・蓄積

各年3月31日現在

区 分		令和2年	令和3年	令和4年	令和5年	令和6年			
民 有 林	面積 (ha)	総 数	11,981	11,976	11,950	11,933	<b>11,935</b>		
		立 木 地	合 計	11,408	11,400	11,380	11,399	<b>11,341</b>	
			針 葉 樹	6,787	6,792	6,784	6,763	<b>6,765</b>	
			広 葉 樹	4,621	4,608	4,596	4,576	<b>4,577</b>	
		人 工 林	針 葉 樹	4,421	4,425	4,423	4,410	<b>4,411</b>	
			針 葉 樹	4,383	4,388	4,385	4,373	<b>4,374</b>	
			広 葉 樹	38	38	37	37	<b>37</b>	
			天 然 林	針 葉 樹	6,987	6,975	6,957	6,929	<b>6,930</b>
				針 葉 樹	2,404	2,404	2,399	2,390	<b>2,391</b>
				広 葉 樹	4,583	4,571	4,559	4,539	<b>4,539</b>
	竹 林	36	36	34	34	<b>34</b>			
	無 立 木 地	538	540	535	560	<b>560</b>			
	蓄積 (千m <sup>3</sup> )	立 木 地	合 計	1,751	1,768	1,779	1,788	<b>1,803</b>	
			針 葉 樹	1,269	1,286	1,298	1,307	<b>1,321</b>	
			広 葉 樹	482	482	482	481	<b>482</b>	
		人 工 林	針 葉 樹	976	992	1,004	1,014	<b>1,028</b>	
			針 葉 樹	972	988	1,001	1,010	<b>1,024</b>	
			広 葉 樹	4	4	4	4	<b>4</b>	
		天 然 林	針 葉 樹	775	776	775	774	<b>775</b>	
			針 葉 樹	296	297	297	294	<b>297</b>	
広 葉 樹			479	478	478	477	<b>478</b>		
地域森林計画対象森林面積 (ha)		11,961	11,955	11,934	11,918	<b>11,920</b>			
林 野 庁 直 営 林	面積 (ha)	総 数	230	230	230	230	<b>230</b>		
		立 木 地	人 工 林	218	218	218	218	<b>218</b>	
			天 然 林	201	201	201	201	<b>201</b>	
			天 然 林	16	16	16	15	<b>16</b>	
		竹 林	-	-	-	-	<b>-</b>		
	無 立 木 地	-	-	-	-	<b>-</b>			
	そ の 他	13	13	13	13	<b>13</b>			
	蓄積 (千m <sup>3</sup> )	総 数	61	61	61	65	<b>65</b>		
		立 木 地	合 計	61	61	61	65	<b>65</b>	
			針 葉 樹	58	58	58	62	<b>62</b>	
広 葉 樹			2	2	2	2	<b>2</b>		
人 工 林		針 葉 樹	58	58	58	62	<b>62</b>		
		針 葉 樹	58	56	56	60	<b>60</b>		
		広 葉 樹	2	2	2	2	<b>2</b>		
天 然 林		針 葉 樹	2	2	2	3	<b>3</b>		
	針 葉 樹	2	2	2	2	<b>2</b>			
そ の 他	-	-	-	-	<b>-</b>				

※単位未満四捨五入のため合計と内訳が一致しないことがある。

資料：農林課

## 5. 工業

## 5-1. 工業の概況

産業中分類	平成30年			令和元年		
	事業所数	従業者数	製造品 出荷額等	事業所数	従業者数	製造品 出荷額等
		人	万円		人	万円
総数	116	2,444	4,971,940	120	3,563	5,744,245
食料品製造業	7	321	742,045	6	317	X
飲料・たばこ・飼料製造業	2	20	X	2	22	X
繊維工業	1	8	X	1	7	X
木材・木製品製造業	3	20	22,615	3	26	X
家具・装備品製造業	2	139	X	2	140	X
パルプ・紙・紙加工品製造業	5	52	133,998	5	59	137,886
印刷・同関連業	7	177	320,814	7	175	301,384
化学工業	1	53	X	1	51	X
石油製品・石炭製品製造業	1	34	X	1	28	X
プラスチック製品製造業	5	165	473,145	4	159	308,683
ゴム製品製造業	-	-	-	1	4	X
窯業・土石製品製造業	59	969	1,392,765	60	1,013	1,502,975
鉄鋼業	-	-	-	-	-	-
非鉄金属製造業	1	13	X	1	13	X
金属製品製造業	3	22	32,393	4	37	31,363
一般機械器具製造業	15	285	465,661	13	160	X
電子部品・デバイス・電子回路製造業	1	81	X	1	93	X
電気機械器具製造業	2	81	X	2	81	X
情報通信機械器具製造業	-	-	-	-	-	-
輸送用機械器具製造業	-	-	-	4	1,025	640,244
その他の製造業	1	4	X	2	153	X

※従業者3人以下の事業所は含まない。

※令和3年は公表データなし。

各年6月1日現在

令和2年			令和4年			令和5年		
事業所数	従業者数	製造品 出荷額等	事業所数	従業者数	製造品 出荷額等	事業所数	従業者数	製造品 出荷額等
	人	万円		人	万円		人	万円
121	3,704	12,885,687	146	3,767	16,218,024	<b>148</b>	<b>3,786</b>	<b>16,526,645</b>
6	338	X	6	339	861,022	<b>6</b>	<b>343</b>	<b>926,840</b>
2	22	X	3	26	30,957	<b>3</b>	<b>25</b>	<b>31,131</b>
1	7	X	2	8	X	<b>2</b>	<b>8</b>	<b>X</b>
3	25	X	2	20	X	<b>2</b>	<b>20</b>	<b>X</b>
2	132	X	2	131	X	<b>2</b>	<b>123</b>	<b>X</b>
5	60	141,253	6	68	146,143	<b>6</b>	<b>67</b>	<b>150,223</b>
8	190	217,540	7	154	175,396	<b>7</b>	<b>154</b>	<b>188,781</b>
1	49	X	1	49	X	<b>1</b>	<b>51</b>	<b>X</b>
1	26	X	1	43	X	<b>1</b>	<b>19</b>	<b>X</b>
7	329	688,437	8	350	548,044	<b>9</b>	<b>363</b>	<b>643,828</b>
-	-	-	-	-	-	-	-	-
58	1,030	1,436,228	77	1,105	1,636,938	<b>77</b>	<b>1,099</b>	<b>1,746,427</b>
-	-	-	-	-	-	-	-	-
1	10	X	1	13	X	<b>2</b>	<b>57</b>	<b>X</b>
3	31	35,684	7	28	50,365	<b>7</b>	<b>28</b>	<b>45,963</b>
13	157	X	15	140	X	<b>15</b>	<b>139</b>	<b>X</b>
1	76	X	2	63	X	<b>2</b>	<b>54</b>	<b>X</b>
2	82	X	2	80	X	<b>2</b>	<b>85</b>	<b>X</b>
-	-	-	-	-	-	-	-	-
5	1,006	7,610,273	3	1,023	11,347,136	<b>3</b>	<b>1,024</b>	<b>11,303,681</b>
2	134	X	1	127	X	<b>1</b>	<b>127</b>	<b>X</b>

資料：工業統計調査  
経済構造実態調査

## 5-2. 従業者規模別工業の推移

区 分	平成30年			令和元年		
	事業所数	従業者数	製造品 出荷額等	事業所数	従業者数	製造品 出荷額等
		人	万円		人	万円
合 計	116	2,444	4,971,940	120	3,563	5,744,245
3人以下	-	-	-	-	-	-
4～9人	51	316	448,939	49	293	386,366
10～19人	32	453	609,707	35	488	712,915
20～29人	10	269	587,077	11	290	925,661
30～49人	11	424	685,274	11	438	550,304
50～99人	9	553	1,425,993	9	579	1,535,625
100～299人	3	429	1,214,950	4	572	X
300人以上	-	-	-	1	903	X

※従業者3人以下の事業所は含まない。

※令和4年以降は個人事業主を除く。

※令和3年は公表データなし。

## 5-3. 経営組織別工業の状況

区 分	経営組織別事業所数				従 業 者 数						
	総 数	会 社	組 合 其 他 法 人	個 人	総 数	常用労働者数			個人事業主及び 家族従業者数		
						計	男	女	計	男	女
						人	人	人	人	人	人
平成30年	116	106	2	8	2,444	2,254	1,375	879	11	9	2
令和元年	120	110	2	8	3,563	3,374	2,298	1,076	12	9	3
2	121	114	1	6	3,704	3,524	2,400	1,124	9	7	2
4	146	143	3	-	3,767	3,512	2,325	1,187	-	-	-
<b>5</b>	<b>148</b>	<b>145</b>	<b>3</b>	<b>-</b>	<b>3,786</b>	<b>3,535</b>	<b>2,316</b>	<b>1,219</b>	<b>-</b>	<b>-</b>	<b>-</b>

※従業者3人以下の事業所は含まない。

※令和4年以降は個人事業主を除く。

※令和3年は公表データなし。

各年6月1日現在

令和2年			令和4年			令和5年		
事業所数	従業者数	製造品 出荷額等	事業所数	従業者数	製造品 出荷額等	事業所数	従業者数	製造品 出荷額等
	人	万円		人	万円		人	万円
121	3,704	12,885,687	146	3,767	16,218,024	148	3,786	16,526,645
-	-	-	30	71	93,491	29	68	85,551
43	250	320,655	42	230	403,468	43	233	471,714
38	519	815,930	35	462	848,680	37	498	1,017,582
13	341	930,367	10	243	415,180	11	265	451,092
12	494	547,784	14	558	801,629	14	574	630,222
10	654	1,565,220	10	682	1,300,725	9	629	1,439,266
4	595	X	4	595	1,274,354	4	589	1,350,859
1	851	X	1	926	11,080,497	1	930	11,080,359

資料：工業統計調査  
経済構造実態調査

各年6月1日現在

従業者数			現金 給与総額	原材料 使用額等	製造品出荷額等				付加価値額
有給役員					総額	(内) 製造品 出荷額	(内) 加工賃 収入額	(内) その他 収入額	
計	男	女							
人	人	人	万円	万円	万円	万円	万円	万円	
179	130	49	840,075	2,743,501	4,971,940	4,176,884	289,468	505,588	2,016,572
177	132	45	1,077,358	3,205,477	5,744,245	4,881,185	373,165	489,895	2,409,793
190	149	41	1,517,181	9,320,588	12,885,687	12,081,629	367,059	436,999	2,812,303
255	190	65	1,560,885	12,421,065	16,218,024	15,185,312	406,047	626,665	3,210,748
<b>251</b>	<b>186</b>	<b>65</b>	<b>1,616,305</b>	<b>12,578,398</b>	<b>16,526,645</b>	<b>15,683,089</b>	<b>362,527</b>	<b>481,029</b>	<b>3,268,078</b>

資料：工業統計調査  
経済構造実態調査

## 5-4. 窯業・土石製品製造業の推移

区 分	平成30年			令和元年		
	事業所数	従業者数	製造品 出荷額等	事業所数	従業者数	製造品 出荷額等
合 計		人	万円		人	万円
合 計	59	969	1,392,765	60	1,013	1,502,975
粘 土 ・ か わ ら 製 造 業	-	-	-	-	-	-
食 卓 用 陶 磁 器 製 造 業	15	376	309,772	16	434	357,367
陶 磁 器 製 タ イ ル 製 造 業	3	39	47,013	3	40	40,934
陶 磁 器 絵 付 製 造 業	6	80	39,802	5	53	27,587
陶 磁 器 用 は い 土 製 造 業	6	58	73,440	6	47	51,545
耐 火 レ ン ガ ・ 耐 火 物 製 造 業	8	156	477,079	8	150	469,648
セ メ ン ト ・ コ ン ク リ ー ト 製 品 製 造 業	3	21	X	2	16	X
鉱 物 ・ 土 石 粉 砕 製 造 業	4	48	101,655	4	36	114,125
石 こ う 製 品 製 造 業	2	15	X	2	15	X
そ の 他	12	176	248,190	14	222	335,623

※この数字は、市単独集計による概数値である。

※「食卓用陶磁器製造業」は完成品の製造業のみで、半製品の製造業は「その他」に含まれる。

※従業者3人以下の事業所は含まない。

## 5-5. 地区別工業の推移

区 分	平成26年			平成29年		
	事業所数	従業者数	製造品 出荷額等	事業所数	従業者数	製造品 出荷額等
合 計		人	万円		人	万円
合 計	121	2,463	5,449,647	127	2,579	4,851,251
寺 河 戸	8	213	376,999	8	183	341,479
小 田	9	236	447,591	9	217	393,584
山 田	16	492	2,224,980	16	564	1,569,740
土 岐	19	325	374,620	21	385	467,977
明 世	7	152	290,579	7	162	575,668
日 吉	8	115	164,064	7	107	161,624
大 湫	-	-	-	-	-	-
釜 戸	16	364	764,060	14	220	346,987
稲 津	20	225	264,315	23	297	372,170
陶	18	341	542,439	22	444	622,022

※この数字は、市単独集計による概数値である。

※従業者3人以下の事業所は含まない。

※平成27、28年は公表データなし。

※経済構造実態調査は地区別集計が困難であるため、本表は工業統計調査の結果である。

各年6月1日現在

令和2年			令和4年			令和5年		
事業所数	従業者数	製造品 出荷額等	事業所数	従業者数	製造品 出荷額等	事業所数	従業者数	製造品 出荷額等
	人	万円		人	万円		人	万円
58	1,030	1,436,228	77	1,105	1,636,938	77	1,099	1,746,427
-	-	-	-	-	-	-	-	-
15	428	336,396	20	465	361,361	20	442	349,924
3	36	43,847	2	32	34,703	2	30	32,970
5	70	33,425	8	94	39,054	8	98	45,370
5	43	46,855	7	47	62,382	7	47	63,495
8	168	453,610	5	155	458,703	5	165	582,461
X	18	X	2	12	31,485	2	12	31,485
4	31	107,868	7	44	128,507	7	45	95,314
X	15	X	3	15	11,890	3	15	11,938
14	221	343,572	23	241	508,853	23	245	533,470

資料：工業統計調査  
経済構造実態調査

各年6月1日現在

平成30年			令和元年			令和2年		
事業所数	従業者数	製造品 出荷額等	事業所数	従業者数	製造品 出荷額等	事業所数	従業者数	製造品 出荷額等
	人	万円		人	万円		人	万円
116	2,444	4,971,940	120	3,563	5,744,245	121	3,704	12,885,687
8	176	384,219	8	169	332,841	7	159	305,382
8	214	463,096	11	1,142	913,214	10	1,099	7,803,498
13	552	1,701,731	16	564	1,683,676	17	672	1,893,335
22	320	413,036	20	360	470,151	20	362	450,308
7	156	461,069	6	164	558,403	7	165	592,691
5	100	199,005	5	98	213,374	6	177	309,694
-	-	-	-	-	-	-	-	-
11	208	413,157	13	363	696,426	13	375	635,594
22	284	315,138	21	272	295,389	21	269	285,098
20	434	621,489	20	431	580,771	20	426	610,087

資料：工業統計調査

## 5-6. 東濃5市の工業概況

各年6月1日現在

区 分	令和元年			令和2年			令和4年			令和5年		
	事業 所数	従業 者数	製造品 出荷額等	事業 所数	従業 者数	製造品 出荷額等	事業 所数	従業 者数	製造品 出荷額等	事業 所数	従業 者数	製造品 出荷額等
		人	万円		人	万円		人	万円		人	万円
多治見市	260	6,366	13,297,486	257	6,300	13,565,912	320	6,049	13,500,293	320	6,517	16,377,952
中津川市	259	12,781	41,628,930	248	12,494	43,802,668	290	12,474	40,423,253	292	12,636	43,251,277
<b>瑞浪市</b>	<b>120</b>	<b>3,563</b>	<b>5,744,245</b>	<b>121</b>	<b>3,704</b>	<b>12,885,687</b>	<b>146</b>	<b>3,767</b>	<b>16,163,473</b>	<b>148</b>	<b>3,786</b>	<b>16,526,645</b>
恵那市	163	7,000	16,577,201	161	6,882	17,257,595	188	7,642	20,934,980	188	7,891	22,213,252
土岐市	294	7,638	17,000,645	286	7,754	17,493,899	286	7,754	17,493,899	360	8,466	20,927,595

※従業者3人以下の事業所は含まない。

※令和3年は公表データなし。

資料：工業統計調査  
経済構造実態調査

## 5-7. 水源別・用途別1日当たり工業用水使用量等(従業者30人以上)

各年6月1日現在

区 分		平成26年	平成29年	平成30年	令和元年	令和2年	
事業所数		20	25	23	25	<b>27</b>	
水源別 用水量 ( $m^3$ )	総 数	439	744	703	805	<b>843</b>	
	公水 共道	工業用水道	-	-	-	-	-
		上水道	359	404	385	482	<b>514</b>
	井 戸 水	80	340	318	317	<b>323</b>	
	そ の 他 の 淡 水	-	-	-	6	<b>6</b>	

※平成27、28年は公表データなし。

資料：工業統計調査

## 5-8. 輸出先別輸出の状況

各年6月1日現在

区 分		令和元年		令和2年		令和4年		令和5年		令和6年	
		輸出額	構成比	輸出額	構成比	輸出額	構成比	輸出額	構成比	輸出額	構成比
総 数		万円	%	万円	%	万円	%	万円	%	万円	%
		319,605	100.0	7,490,859	100.0	7,778,322	100.0	8,265,183	100.0	9,790,110	100.0
北米	アメリカ	19,126	6.0	14,799	0.20	9,442	0.12	8,687	0.11	409,722	4.19
	カナダ	678	0.2	572	0.01	823	0.01	768	0.01	531	0.01
中南米		1,287	0.4	1,812	0.02	70	0.00	64	0.00	285	0.00
西欧	ドイツ	5,809	1.8	3,267	0.04	4,374	0.06	2,833	0.03	756	0.01
	イギリス	1,775	0.6	1,711	0.02	998	0.01	815	0.01	2,299	0.02
	フランス	X	X	X	X	52	0.00	41	0.00	114,772	1.17
	その他の西欧	724	0.2	X	X	7,601,916	97.73	8,067,900	97.61	5,941,046	60.68
中東		X	X	X	X	293	0.00	-	-	362,578	3.70
アフリカ		-	-	-	-	72	0.00	28	0.00	10	0.00
オセアニア		811	0.3	282	0.004	516	0.01	611	0.01	859	0.01
アジア	中国	255,620	80.0	318,492	4.25	113,288	1.46	139,055	1.68	2,923,437	29.86
	韓国	6,642	2.1	6,954	0.09	27,505	0.35	24,002	0.29	20,952	0.21
	台湾	4,982	1.6	8,774	0.12	7,004	0.09	7,380	0.09	1,725	0.02
	タイ・マレーシア・インドネシア	14,982	4.7	10,460	0.14	8,172	0.11	12,054	0.15	8,454	0.09
	シンガポール	2,538	0.8	548	0.01	608	0.01	431	0.01	35	0.00
	その他	2,691	0.8	9,728	0.13	2,151	0.03	514	0.01	2,649	0.03
中東欧・ロシア等		1,875	0.6	1,328	0.02	1,038	0.01	-	-	-	-
不明		X	X	-	-	-	-	-	-	-	-
輸出事業所数		18		16		14		14		19	

※従業者3人以下の事業所は含まない。  
 ※令和3年は公表データなし。

資料：岐阜県輸出関係調査

## 6. 商業

### 6-1. 産業(中分類)別商業

区 分	平成16年			平成19年			区 分
	商店数	従業者数 人	年間商品 販売額 万円	商店数	従業者数 人	年間商品 販売額 万円	
合 計	581	3,226	6,372,009	555	3,175	6,911,969	合 計
卸 売 業	137	868	2,549,363	130	747	2,281,122	卸 売 業
一般卸売業	137	868	2,549,363	130	747	2,281,122	各種商品卸売業
代理商・仲立業	-	-	-	-	-	-	繊維・衣服等卸売業
							飲食料品卸売業
							建築材料、鉱物・金属材料等卸売業
							機械器具卸売業
							その他の卸売業
小 売 業	444	2,358	3,822,646	425	2,428	4,630,847	小 売 業
各種商品小売業	4	189	515,894	3	214	459,244	各種商品小売業
繊維・衣服・身の回り品小売業	62	151	155,860	54	116	100,969	繊維・衣服・身の回り品小売業
飲食料品小売業	155	794	969,585	137	869	1,223,689	飲食料品小売業
自動車・自転車小売業	30	139	316,313	32	169	346,337	機械器具小売業
家具・じゅう器・機械器具小売業	51	198	329,778	43	186	387,418	その他の小売業
その他の小売業	142	887	1,535,216	156	874	2,113,190	無店舗小売業

※経済産業省及び岐阜県が公表する数値と相違があり得る。

※平成26年調査は、日本標準産業分類の第12回改定及び調査設計の大幅変更を行ったことに伴い、前回実施の平成19年調査の数値とは接続しない。

※平成26年を最後に、商業統計調査は廃止となり、「経済構造実態調査」に統合された。

### 6-2. 従業者規模別商業

区 分	平成16年			平成19年		
	商店数	従業者数 人	年間商品 販売額 万円	商店数	従業者数 人	年間商品 販売額 万円
合 計	581	3,226	6,372,009	555	3,175	6,911,969
0～4人	408	1,481	2,035,569	378	838	1,107,099
5～9人	95	571	1,612,397	88	567	1,283,892
10～19人	54	518	1,324,629	65	872	2,198,498
20～29人	14	136	174,428	16	353	1,157,373
30～49人	5	200	442,285	4	142	360,357
50～99人	3	X	X	2	X	X
100人以上	2	X	X	2	X	X

※経済産業省及び岐阜県が公表する数値と相違があり得る。

※平成26年調査は、日本標準産業分類の第12回改定及び調査設計の大幅変更を行ったことに伴い、前回実施の平成19年調査の数値とは接続しない。

※平成26年を最後に、商業統計調査は廃止となり、「経済構造実態調査」に統合された。

平成16年、19年、28年、令和3年 6月1日現在  
平成26年 7月1日現在

平成26年			平成28年			令和3年		
商店数	従業者数	年間商品販売額	商店数	従業者数	年間商品販売額	商店数	従業者数	年間商品販売額
	人	万円		人	百万円		人	百万円
392	2,487	6,435,218	397	2,419	62,978	360	2,582	62,064
103	532	1,572,391	99	559	23,645	89	546	21,858
-	-	-	-	-	-	-	-	-
1	1	X	1	1	X	1	1	X
13	57	226,797	11	67	3,146	13	68	2,553
21	103	469,486	22	129	10,959	23	171	12,959
9	55	249,089	9	54	3,234	8	50	2,876
59	316	X	56	308	X	44	256	X
289	1,955	4,862,827	298	1,860	39,333	271	2,036	40,206
3	157	380,011	-	-	-	-	-	-
30	101	100,737	34	105	1,311	24	73	793
94	656	1,073,020	90	719	14,105	81	979	19,568
40	242	568,605	47	256	6,795	46	249	5,716
118	788	2,725,447	123	741	16,354	112	673	13,329
4	11	15,007	4	39	768	8	62	800

資料：商業統計調査  
経済センサス活動調査

平成16年、19年、28年、令和3年 6月1日現在  
平成26年 7月1日現在

平成26年			平成28年		令和3年	
商店数	従業者数	年間商品販売額	商店数	従業者数	商店数	従業者数
	人	万円		人		人
392	2,487	6,435,218	457	2,896	417	3,043
247	539	709,591	278	615	242	536
82	541	1,528,154	92	608	95	655
43	566	2,245,379	60	772	51	671
11	271	737,085	16	379	16	372
4	145	232,032	6	226	8	309
4	287	X	4	296	3	214
1	138	X	1	X	2	286

資料：商業統計調査  
経済センサス活動調査

平成28年、令和3年 6月1日現在  
平成26年 7月1日現在

## 6-3. 東濃5市の商業概況

区 分	平成26年			平成28年			令和3年		
	商店数	従業者数	年間商品 販 売 額	商店数	従業者数	年間商品 販 売 額	商店数	従業者数	年間商品 販 売 額
		人	万円		人	万円		人	万円
多 治 見 市	1,082	7,414	22,694,954	1,098	8,038	227,462	1,036	8,395	268,405
中 津 川 市	772	5,280	12,677,860	780	4,971	131,253	730	5,346	122,053
<b>瑞 浪 市</b>	<b>392</b>	<b>2,487</b>	<b>6,435,218</b>	<b>397</b>	<b>2,419</b>	<b>62,978</b>	<b>360</b>	<b>2,582</b>	<b>62,064</b>
恵 那 市	546	3,492	7,188,218	516	3,301	79,743	516	3,685	73,480
土 岐 市	725	4,347	10,819,055	822	5,083	138,322	774	5,400	134,464

※平成26年を最後に、商業統計調査は廃止となり、「経済構造実態調査」に統合された。

資料：商業統計調査  
経済センサス活動調査

## 7. 水道・下水道

### 7-1. 上水道の状況

各年度3月31日現在

区 分	給 水 戸 数	給 水 人 口	一 日 当 たり 施 設 能 力	一 日 最 大 配 水 量	各年度3月31日現在	
					年 間 配 水 量	年 間 有 収 水 量
	戸	人	m <sup>3</sup>	m <sup>3</sup>	m <sup>3</sup>	m <sup>3</sup>
令和2年度	15,190	36,217	22,540	13,882	4,445,850	3,831,204
3	15,287	36,081	22,540	13,592	4,378,998	3,816,222
4	15,355	35,507	22,540	13,750	4,354,934	3,762,626
5	15,349	34,948	22,540	14,289	4,428,735	3,703,681
<b>6</b>	<b>15,361</b>	<b>34,332</b>	<b>22,540</b>	<b>14,292</b>	<b>4,607,940</b>	<b>3,666,182</b>

資料：上下水道課

### 7-2. 上水道の施設

各年度3月31日現在

区 分	配 水 池		管 路 延 長	
	池 数	有 効 容 量	送 水 管	配 水 管
	基	m <sup>3</sup>	m	m
令和2年度	25	15,729	28,799	478,002
3	25	15,729	28,799	478,333
4	25	15,729	28,799	476,927
5	25	15,729	28,799	478,467
<b>6</b>	<b>25</b>	<b>15,729</b>	<b>28,799</b>	<b>477,137</b>

資料：上下水道課

## 7-3. 下水道の状況

各年度3月31日現在

区 分	公共下水道 認可面積	処理区域		現在水洗便所		総人口普及率
		面 積	人 口	戸 数	使用人数	
令和2年度	1,146.0	1,082	26,517	8,562	24,695	72.0
3	1,146.0	1,142	27,777	9,356	25,688	76.4
4	1,146.0	1,142	27,433	9,403	25,380	76.4
5	1,146.0	1,142	27,120	9,442	25,075	76.4
<b>6</b>	<b>1,146.0</b>	<b>1,142</b>	<b>26,807</b>	<b>9,482</b>	<b>24,777</b>	<b>76.6</b>

資料：上下水道課

## 7-4. 下水道の施設

各年度3月31日現在

区 分	下水処理場	ポンプ場	処理能力	管 渠 延 長	
				汚 水	雨 水
令和2年度	1	3	14,000	214.4	9.8
3	1	3	14,000	242.7	9.8
4	1	3	14,000	242.9	9.8
5	1	3	14,000	245.7	9.8
<b>6</b>	<b>1</b>	<b>3</b>	<b>14,000</b>	<b>245.7</b>	<b>9.8</b>

資料：上下水道課

## 8. 運輸・通信

### 8-1. 中央自動車道月別利用状況(瑞浪インターチェンジ)

単位：台

区分	令和2年度			令和3年度			令和4年度			令和5年度			令和6年度		
	入口	出口	計	入口	出口	計	入口	出口	計	入口	出口	計	入口	出口	計
合計	1,022,627	1,011,444	2,034,071	1,083,243	1,064,084	2,147,327	1,123,350	1,071,950	2,195,300	1,143,214	1,072,347	2,215,561	1,160,606	1,078,825	2,239,431
4月	68,524	67,277	135,801	93,145	90,830	183,975	93,060	91,140	184,200	96,247	92,139	188,386	95,865	91,888	187,753
5月	66,004	65,341	131,345	86,124	84,691	170,815	98,080	92,520	190,600	95,857	90,552	186,409	98,681	91,810	190,491
6月	82,421	81,207	163,628	87,777	86,668	174,445	93,540	89,290	182,830	95,630	89,352	184,982	94,950	88,701	183,651
7月	86,805	86,665	173,470	96,195	98,394	194,589	95,700	90,600	186,300	96,624	89,964	186,588	100,568	91,854	192,422
8月	89,062	88,673	177,735	87,216	85,111	172,327	92,650	91,540	184,190	95,760	91,142	186,902	99,085	89,901	188,986
9月	94,647	95,561	190,208	87,733	86,145	173,878	93,240	87,520	180,760	98,689	89,871	188,560	102,193	90,993	193,186
10月	99,323	100,999	200,322	102,483	100,601	203,084	103,540	94,930	198,470	105,005	96,925	201,930	110,480	98,452	208,932
11月	100,972	99,371	200,343	102,809	100,935	203,744	101,250	96,170	197,420	105,488	96,775	202,263	104,395	95,553	199,948
12月	91,286	89,227	180,513	95,366	93,193	188,559	92,070	89,730	181,800	94,402	90,375	184,777	96,116	91,487	187,603
1月	71,787	69,392	141,179	79,058	76,034	155,092	79,140	75,030	154,170	80,121	75,052	155,173	82,542	77,294	159,836
2月	76,799	74,530	151,329	70,899	69,268	140,167	80,170	76,380	156,550	82,237	77,654	159,891	75,761	75,761	151,522
3月	94,997	93,201	188,198	94,438	92,214	186,652	100,910	97,080	197,990	97,154	92,546	189,700	99,970	95,131	195,101

資料：中日本高速道路㈱

### 8-2. コミュニティバスの状況

区 分	停留所数	年 間 走行キロ数	年 間 乗車人員	1日当たり	
				走行キロ数	乗車人員
令和2年度	箇所	km	人	km	人
	205	153,870	62,717	427	174
3	203	153,419	60,780	426	169
4	203	157,559	63,381	438	176
5	200	147,665	67,127	410	186
<b>6</b>	<b>197</b>	<b>147,196</b>	<b>70,328</b>	<b>409</b>	<b>196</b>

資料：商工観光課

## 8-3. バスの状況

区 分	営業キロ数	停留所数	年 間 走行キロ数	年 間 乗車人員	1日当たり	
					走行キロ数	乗車人員
	km	箇所	km	人	km	人
令和2年度	20.8	72	122,069	56,113	334	153
3	18.6	72	122,611	54,471	336	149
4	19.0	36	117,839	58,359	323	160
5	19.0	36	100,013	50,282	274	137
<b>6</b>	<b>19.0</b>	<b>36</b>	<b>96,002</b>	<b>63,480</b>	<b>263</b>	<b>173</b>

資料：東濃鉄道(株)

## 8-4. タクシーの状況

区 分	延実動車両 数	乗 客 数	運行距離	1日当たり	
				乗 客 数	運行距離
	台	人	km	人	km
令和2年度	7,322	90,721	596,513	248	1,634
3	6,676	82,411	557,490	225	1,528
4	6,355	81,799	521,006	223	1,427
5	5,038	68,285	443,377	187	1,215
<b>6</b>	<b>4,370</b>	<b>55,286</b>	<b>341,589</b>	<b>151</b>	<b>935</b>

資料：(有)小林タクシー、平和コーポレーション(株)、東鉄タクシー(株)

## 9. 民生・福祉

## 9-1. こども園・保育園の状況

令和7年4月1日現在

区 分	敷地面積	建築面積	職 員 数	
			保 育 士	そ の 他
総 数	m <sup>2</sup>	m <sup>2</sup>	人	人
陶 こども園	2,799	881	11	2
稲津こども園	3,635	1,188	20	2
みどりこども園	4,332	1,238	31	5
桔梗こども園	4,835	1,043	20	5
竜吟こども園	3,012	896	14	1
日吉こども園	3,636	629	10	1
一色こども園	4,759	838	21	3
瑞浪こども園	3,337	1,339	22	3
中京けいめい保育園	1,610	590	9	2
千寿の里愛保育園	946	375	15	3
せいわ保育園	871	165	15	9
もりの愛保育園	665	162	8	1
中京こども園	5,154	1,290	18	9
まんまる保育園	690	119	8	1
マカナ保育園	984	144	6	3

資料：こども家庭課

## 9-2. 園児数の状況

令和7年4月1日現在 単位：人

区 分	定員	0歳	1歳	2歳	3歳			4歳			5歳			保育部計	合計	
					保育部	教育部	計	保育部	教育部	計	保育部	教育部	計			
陶こども園	公立	75	-	2	2	6	2	8	7	4	11	6	1	7	23	30
稲津こども園	公立	100	1	3	11	18	7	25	11	7	18	20	5	25	64	83
みどりこども園	公立	186	-	6	15	31	9	40	45	6	51	42	7	49	139	161
桔梗こども園	公立	106	1	5	8	22	6	28	22	6	28	23	4	27	81	97
竜吟こども園	公立	87	-	2	4	9	1	10	5	6	11	10	2	12	30	39
日吉こども園	公立	70	-	2	3	3	1	4	5	2	7	7	1	8	20	24
一色こども園	公立	114	1	10	12	19	3	22	17	9	26	20	4	24	79	95
瑞浪こども園	公立	150	-	-	-	28	16	44	36	15	51	36	9	45	100	140
中京けいめい保育園	私立	18	2	7	8	-	-	-	-	-	-	-	-	-	17	17
千寿の里愛保育園	私立	50	4	7	9	7	-	7	7	-	7	5	-	5	39	39
せいわ保育園	私立	30	-	9	12	-	-	-	-	-	-	-	-	-	21	21
もりの愛保育園	私立	19	2	5	8	-	-	-	-	-	-	-	-	-	15	15
中京こども園	私立	134	-	-	5	19	3	22	13	6	19	10	8	18	47	64
まんまる保育園	私立	19	2	6	5	-	-	-	-	-	-	-	-	-	13	13
マカナ保育園	私立	19	-	7	6	-	-	-	-	-	-	-	-	-	13	13
管 外 委 託		-	-	-	-	1	-	1	-	-	-	-	-	-	1	1
合 計		1,177	13	71	108	163	48	211	168	61	229	179	41	220	702	852

資料：こども家庭課

## 8-5. 車種別保有自動車数

各年3月31日現在 単位：台

区 分		令和2年	令和3年	令和4年	令和5年	令和6年
合 計		31,277	31,218	31,083	30,830	<b>30,929</b>
登 録 車	計	16,880	16,730	16,606	16,331	<b>16,228</b>
	普 通 貨 物	632	629	631	600	<b>608</b>
	小 型 貨 物	1,136	1,121	1,088	1,088	<b>1,087</b>
	被 け ん 引 車	4	5	4	4	<b>4</b>
	普 通 乗 合	50	56	53	50	<b>48</b>
	小 型 乗 合	74	72	71	69	<b>67</b>
	普 通 乗 用	7,064	7,140	7,256	7,273	<b>7,351</b>
	小 型 乗 用	7,462	7,239	7,044	6,803	<b>6,619</b>
	特 種	382	392	383	371	<b>371</b>
	大 型 特 殊	76	76	76	73	<b>73</b>
小 型 二 輪		555	559	549	590	<b>582</b>
軽 自 動 車	計	13,842	13,929	13,928	13,909	<b>14,119</b>
	二 輪	420	429	456	469	<b>469</b>
	三 輪	-	-	-	-	<b>-</b>
	四 輪 貨 物	3,814	3,794	3,767	3,773	<b>3,845</b>
	四 輪 乗 用	9,555	9,657	9,657	9,623	<b>9,765</b>
特 種	53	49	48	44	<b>40</b>	
1 台 当 たり 人 口 比(人)		1.18	1.18	1.19	1.17	<b>1.15</b>

資料：（一社）岐阜県自動車会議所

## 8-6. 郵便施設数

各年12月31日現在

区 分	郵 便 局				ポスト	切手売り さばき所	郵便私書箱	
	計	渉外局	窓口局	簡易局			設備数	貸与数
令和2年	11	1	5	5	88	45	40	5
3	11	0	6	5	87	38	40	5
4	10	0	6	4	84	38	40	5
5	10	0	6	4	83	38	40	5
<b>6</b>	<b>10</b>	<b>0</b>	<b>6</b>	<b>4</b>	<b>87</b>	<b>38</b>	<b>40</b>	<b>5</b>

資料：日本郵便(株)瑞浪郵便局

## 9-3. 社会福祉施設等の状況

令和7年4月1日現在

入所施設	敷地面積	建築面積	設置主体	収容定員	職員数 (嘱託医・パート除く)
特別養護老人ホーム みずなみ陶生苑	6,737 m <sup>2</sup>	2,559 m <sup>2</sup>	社会福祉法人 美濃陶生苑	50 人	26 人
特別養護老人ホーム 千寿の里	4,928	4,421	社会福祉法人 千寿	80	36
特別養護老人ホーム 千寿の里 西小田	3,323	1,684	社会福祉法人 千寿	20	12
特別養護老人ホーム みずなみ瀬戸の里	10,149	2,159	社会福祉法人 五常	80	47
老人保健施設 ひざし	12,218	4,242	医療法人瑞岐会	170	90
指定障害者支援施設 岐阜県立サニーヒルズみずなみ	12,909	2,553	岐 阜 県	50	27
指定障害者支援施設 陶技学園みずなみ荘	15,532	3,566	社会福祉法人 陶技学園	90	52

令和7年4月1日現在

通所(利用)施設	敷地面積	建築面積	設置主体	年間利用人数	職員数 (嘱託医・パート除く)
瑞浪市市民福祉センター	7,504 m <sup>2</sup>	2,339 m <sup>2</sup>	瑞 浪 市	31,240 人	2 人
瑞浪市老人憩いの家寿楽荘	1,381	179		1,724	-
瑞浪市老人憩いの家福寿荘	893	267		1,307	-
福寿荘デイサービスセンター				1,051	1
桜寿荘デイサービスセンター	2,199	498		1,243	1
瑞浪市老人憩いの家桜寿荘				3,638	-
瑞浪市障害者デイサービス センターさくら				555	1
陶児童館	2,957	620		8,916	2
土岐児童センター	1,556	298		8,569	2
樽上児童センター	837	374		28,254	2
南小田児童館	1,028	283	11,102	2	
瑞浪市子ども発達支援 センターぼけっと	1,354	343	3,287	6	

資料: 社会福祉課、こども家庭課、高齢福祉課、社会福祉協議会

## 9-4. 高齢者の状況

## (1) 高齢化率・ひとり暮らし老人数

各年4月1日現在

区 分	人 口 A(人)	65歳以上 B(人)	高齢化率 B÷A(%)	65歳以上 ひとり暮らし(人)
令和2年	37,036	11,540	31.16	2,427
3	36,817	11,576	31.44	2,510
4	36,355	11,571	31.83	2,576
5	35,928	11,446	31.86	2,627
6	35,519	11,429	32.18	2,685
7	<b>35,016</b>	<b>11,402</b>	<b>32.56</b>	<b>2,762</b>

※ひとり暮らし老人数は住民基本台帳登録者数

資料: 高齢福祉課

## (2) 在宅・施設サービス利用数

## 1) 介護保険要介護(要支援)認定者数

令和6年10月1日現在 単位：人

区 分	要支援1	要支援2	経過的要介護	要介護1	要介護2	要介護3	要介護4	要介護5	合 計
第 1 号 被 保 険 者	99	364	-	333	344	256	286	152	1,834
65歳以上75歳未満	14	41	-	28	24	21	30	10	168
75歳以上	85	323	-	305	320	235	256	142	1,666
第 2 号 被 保 険 者	4	11	-	4	11	11	5	9	55
総 数	103	375	-	337	355	267	291	161	1,889

資料：高齢福祉課

## 2) 居宅介護(介護予防)サービス受給者数

令和6年10月1日現在 単位：人

区 分	予防給付		介 護 給 付							合 計
	要支援1	要支援2	経過的要介護	要介護1	要介護2	要介護3	要介護4	要介護5		
第 1 号 被 保 険 者	37	216	-	249	294	167	148	82	1,193	
第 2 号 被 保 険 者	-	8	-	3	8	9	4	6	38	
総 数	37	224	-	252	302	176	152	88	1,231	

資料：高齢福祉課

## 3) 地域密着型(介護予防)サービス受給者数

令和6年10月1日現在 単位：人

区 分	予防給付		介 護 給 付							合 計
	要支援1	要支援2	経過的要介護	要介護1	要介護2	要介護3	要介護4	要介護5		
第 1 号 被 保 険 者	-	2	-	66	67	35	30	17	217	
第 2 号 被 保 険 者	-	-	-	-	1	-	-	-	1	
総 数	-	2	-	66	68	35	30	17	218	

資料：高齢福祉課

## 4) 施設介護サービス受給者数

令和6年10月1日現在 単位：人

区 分	介護老人福祉施設	介護老人保健施設	介護医療院	合 計
第 1 号 被 保 険 者	161	132	-	293
第 2 号 被 保 険 者	-	3	-	3
総 数	161	135	-	296

資料：高齢福祉課

## (3) (公社) 瑞浪市シルバー人材センター事業状況

区 分	令和2年度	令和3年度	令和4年度	令和5年度	令和6年度
会 員 数 (人)	292	279	257	246	265
受 注 件 数 (件)	1,438	1,403	1,323	1,251	1,138
就 業 延 人 員 (人)	19,901	18,402	17,029	15,255	14,952
就 業 実 人 員 (人)	279	260	226	205	212
就 業 率 受 託 事 業 (%)	57.9	53.4	50.6	50.0	48.3
派 遣 事 業 (%)	73.3	74.0	64.0	72.6	90.3
契 約 金 額 (万円)	8,998	9,196	8,850	8,584	8,693

資料：(公社) 瑞浪市シルバー人材センター

## 9-5. 生活保護の状況

## (1) 保護人員

各年10月1日現在 単位：人

区 分	被保護世帯	被保護人員	被保護扶助人員（延人員）						
			合 計	生 活	住 宅	教 育	医 療	介 護	その他
令和2年度	82	96	251	87	66	3	79	13	3
3	84	100	265	87	69	4	83	19	3
4	76	92	265	83	69	5	80	27	1
5	81	96	282	86	74	3	87	29	3
<b>6</b>	<b>73</b>	<b>84</b>	<b>255</b>	<b>80</b>	<b>70</b>	<b>2</b>	<b>75</b>	<b>27</b>	<b>1</b>

資料：社会福祉課

## (2) 保護費

各年度3月31日現在 単位：千円

区 分	扶助費金額合計	生活扶助	住宅扶助	教育扶助	医 療	介 護	その他の扶助	施 設事務費
令和2年度	162,282	46,468	18,415	521	89,603	2,629	773	3,873
3	165,845	47,452	18,865	530	90,238	4,025	865	3,870
4	170,519	43,322	19,221	520	94,819	8,409	329	3,899
5	189,505	45,218	19,998	379	110,918	8,893	1,056	3,043
<b>6</b>	<b>173,708</b>	<b>42,612</b>	<b>20,087</b>	<b>272</b>	<b>98,611</b>	<b>7,097</b>	<b>650</b>	<b>4,379</b>

資料：社会福祉課

## 9-6. 障がい者の状況

各年度3月31日現在 単位：人

区 分	身体障がい者						知的障がい者	精神障がい者
	合 計	視 覚障がい	聴覚平衡機能障がい	音声言語機能障がい	肢 体不自由	内 部障がい		
令和2年度	1,367	97	106	16	663	485	382	266
3	1,353	93	102	15	650	493	383	289
4	1,301	91	98	18	607	487	409	304
5	1,294	85	93	18	596	502	401	296
<b>6</b>	<b>1,273</b>	<b>80</b>	<b>94</b>	<b>18</b>	<b>572</b>	<b>509</b>	<b>412</b>	<b>331</b>

※知的障がい者は療育手帳、精神障がい者は精神保健福祉手帳の所持者数

資料：社会福祉課

## 9-7. 募金

単位：千円

区 分	共同募金(一般募金)	共同募金(歳末たすけあい)	日 赤 社 資
令和元年度	5,837	1,136	4,083
2	5,361	995	4,608
3	5,557	1,013	4,448
4	5,393	1,077	4,421
5	5,535	1,038	4,567
<b>6</b>	<b>5,200</b>	<b>1,103</b>	<b>4,545</b>

資料：社会福祉課、社会福祉協議会

## 9-8. 国民年金

## (1) 被保険者

区 分	被 保 険 者 数					免 除				免除率
	1号	3号	任意	計	(不在)	(法)法免	(※)申免	(※)学特	計	
	人	人	人	人	人	人	人	人	人	%
令和元年度	3,314	2,231	63	5,608	48	247	544	417	1,208	36.5
2	3,376	2,153	72	5,601	47	257	576	437	1,270	37.6
3	3,209	2,049	64	5,322	46	278	549	378	1,205	37.6
4	3,192	1,893	59	5,144	40	277	548	404	1,229	38.5
<b>5</b>	<b>3,125</b>	<b>1,814</b>	<b>67</b>	<b>5,006</b>	<b>44</b>	<b>297</b>	<b>527</b>	<b>357</b>	<b>1,181</b>	<b>37.8</b>

(※) 法免…法定免除、申免…申請免除、学特…学生納付特例

資料：多治見年金事務所

## (2) 国民年金給付状況

単位：件・千円

区 分	拠 出							福 祉			合計	
	老齡	通老	障害	寡婦	遺族	死 亡 一時金	計	老齡	障害	合計		
令和元年度	件数	11,001	146	111	9	2	12	11,281	-	369	369	11,650
	金額	7,852,851	30,473	94,705	4,275	1,785	1,890	7,985,979	-	326,766	326,766	8,312,745
2	件数	11,073	120	112	8	1	8	11,322	-	367	367	11,689
	金額	7,931,516	26,142	96,101	3,858	1,007	1,235	8,059,859	-	325,677	325,677	8,385,536
3	件数	11,076	97	113	7	3	3	11,299	-	391	391	11,690
	金額	7,932,344	21,862	96,393	3,426	2,236	560	8,056,821	-	345,421	345,421	8,402,242
4	件数	11,011	69	117	6	3	-	11,206	-	397	397	11,603
	金額	7,863,637	15,292	98,733	3,047	2,227	-	7,982,936	-	349,688	349,688	8,332,624
5	件数	11,030	51	117	5	3	-	11,206	-	405	405	11,611
	金額	8,041,018	11,237	100,397	2,518	2,276	-	8,157,446	-	363,104	363,104	8,520,550

資料：多治見年金事務所

## 10. 保険・衛生

### 10-1. 医療施設数及び医療関係従事者数

各年10月1日現在

各年12月31日現在

区 分	病 院		一 般 診 療 所				歯 科 診 療 所	医 師 数	歯 科 医 師 数	薬 剤 師 数
	施設数	病床数	施 設 数			病 床 数				
			総 数	有 床 施設数	無 床 施設数					
令和元年	3	626	32	1	31	12	20	...	...	...
2	3	626	32	1	31	12	20	80	33	57
3	3	626	34	1	33	12	20	...	...	...
4	3	626	33	1	32	12	20	82	31	61
<b>5</b>	<b>3</b>	<b>626</b>	<b>33</b>	<b>1</b>	<b>32</b>	<b>12</b>	<b>20</b>	...	...	...

※医師数、歯科医師数、薬剤師数は、2年毎に公表

資料：東濃保健所

### 10-2. 医療施設別従事者数

#### (1) 病院従事者数

各年10月1日現在 単位：人

区 分	医 師		薬 剤 師	保 健 師	助 産 師	看 護 師	准 看 護 師	看 護 業 務 補 助 者	作 業 療 法 士 ・ 理 学 療 法 士	視 能 訓 練 士	言 語 聴 覚 士	診 療 放 射 線 技 師	臨 床 工 学 技 師 ・ 臨 床 検 査 技 師	あ ん 摩 マ ッ サ ー ジ 指 圧 師	栄 養 士 ・ 管 理 栄 養 士	精 神 保 健 ・ 社 会 ・ 介 護 福 祉 士	そ の 他 の 技 術 員	医 療 社 会 事 業 従 事 者	事 務 員	そ の 他 の 職 員	
	常 勤	非 常 勤																			
平成30年	...	...	...	...	...	...	...	...	...	...	...	...	...	...	...	...	...	...	...	...	...
令和元年	...	...	...	...	...	...	...	...	...	...	...	...	...	...	...	...	...	...	...	...	...
2	38.0	14.2	13.0	20.0	-	262.0	59.0	40.1	22.0	1.2	3.0	14.8	19.9	-	10.8	12.8	5.0	2.0	45.3	25.1	
3	...	...	...	...	...	...	...	...	...	...	...	...	...	...	...	...	...	...	...	...	...
4	...	...	...	...	...	...	...	...	...	...	...	...	...	...	...	...	...	...	...	...	...
<b>5</b>	<b>95.0</b>	<b>49.6</b>	<b>12.0</b>	<b>20.0</b>	<b>-</b>	<b>282.0</b>	<b>45.0</b>	<b>37.2</b>	<b>24.0</b>	<b>2.0</b>	<b>2.0</b>	<b>16.2</b>	<b>22.9</b>	<b>-</b>	<b>10.6</b>	<b>12.6</b>	<b>2.4</b>	<b>-</b>	<b>44.4</b>	<b>19.8</b>	

※非常勤の医師数については常勤に換算した数値である。

資料：東濃保健所

## (2) 診療所従事者数

各年12月31日現在 単位：人

区 分	医 師	歯 科 医 師	薬 劑 師	保 健 師	助 産 師	看 護 師	准 看 護 師	歯 科 衛 生 士	歯 科 技 工 士
平成28年	33	32	-	1	4	34	53	31	3
30	33	32	-	1	4	34	53	31	3
令和2年	30	32	-	-	4	36	43	41	2
<b>4</b>	<b>29</b>	<b>31</b>	<b>-</b>	<b>-</b>	<b>2</b>	<b>37</b>	<b>34</b>	<b>35</b>	<b>2</b>

資料：東濃保健所

## (3) 介護老人保健施設・訪問看護ステーション従事者数

各年12月31日現在 単位：人

区 分	医 師	歯 科 医 師	薬 劑 師	保 健 師	看 護 師	准 看 護 師	歯 科 衛 生 士	歯 科 技 工 士
平成28年	2	-	-	-	21	12	-	-
30	3	-	-	-	26	13	-	-
令和2年	3	-	-	-	28	13	-	-
<b>4</b>	<b>1</b>	<b>-</b>	<b>-</b>	<b>-</b>	<b>25</b>	<b>12</b>	<b>-</b>	<b>-</b>

資料：東濃保健所

### 10-3. 主要死因別死亡数及び死亡率（対人口10万人）

単位：人・%

区 分		令和元年	令和2年	令和3年	令和4年	令和5年
合 計	死亡数	497	437	485	550	<b>497</b>
	率	1,338.3	1,176.3	1,320.5	1,512.2	<b>1,381.2</b>
結 核	死亡数	-	1	-	1	-
	率	-	2.7	-	2.7	<b>0.0</b>
悪性新生物	死亡数	123	101	113	133	<b>116</b>
	率	331.2	271.9	307.7	365.7	<b>322.4</b>
糖 尿 病	死亡数	3	2	2	5	<b>4</b>
	率	8.1	5.4	5.4	13.7	<b>11.1</b>
心 疾 患	死亡数	72	67	73	60	<b>73</b>
	率	193.9	180.3	198.8	165.0	<b>202.9</b>
脳血管疾患	死亡数	38	32	41	37	<b>36</b>
	率	102.3	86.1	111.6	101.7	<b>100.0</b>
肺 炎	死亡数	28	19	18	16	<b>22</b>
	率	75.4	51.1	49.0	44.0	<b>61.1</b>
肝 疾 患	死亡数	4	2	4	8	<b>3</b>
	率	10.8	5.4	10.9	22.0	<b>8.3</b>
老 衰	死亡数	93	87	76	107	<b>92</b>
	率	250.4	234.2	206.9	294.2	<b>255.7</b>
腎 不 全	死亡数	8	4	6	15	<b>6</b>
	率	21.5	10.8	16.3	41.2	<b>16.7</b>
不慮の事故	死亡数	18	10	12	25	<b>10</b>
	率	48.5	26.9	32.7	68.7	<b>27.8</b>
自 殺	死亡数	6	7	5	4	<b>6</b>
	率	16.2	18.8	13.6	11.0	<b>16.7</b>

※主要死因を抽出して記載したものであり、合計とは一致しない。

資料：東濃保健所

※率：人口10万人あたりの死亡割合

10-4. 主要死因・性・年齢階級別死亡数

令和5年 単位：人

区 分	総 数	1歳	1	5	10	15	20	25	30	35	40	45	50	55	60	65	70	75	80	85歳以上
		未満	4歳	9歳	14歳	19歳	24歳	29歳	34歳	39歳	44歳	49歳	54歳	59歳	64歳	69歳	74歳	79歳	84歳	
全死亡総数	総数	497	1	-	1	-	-	-	1	2	1	2	2	5	14	18	43	43	59	305
	男	213	1	-	1	-	-	-	1	2	1	1	1	3	9	12	31	25	33	92
	女	284	-	-	-	-	-	-	-	-	-	1	1	2	5	6	12	18	26	213
主要死因総数	総数	368	-	-	-	-	-	-	1	2	1	-	2	4	11	13	31	31	45	227
	男	153	-	-	-	-	-	-	1	2	1	-	1	3	7	8	22	18	26	64
	女	215	-	-	-	-	-	-	-	-	-	-	1	1	4	5	9	13	19	163
悪性新生物	総数	116	-	-	-	-	-	-	1	2	-	-	1	1	7	8	15	16	19	46
	男	60	-	-	-	-	-	-	1	2	-	-	-	1	4	4	11	8	13	16
	女	56	-	-	-	-	-	-	-	-	-	-	1	-	3	4	4	8	6	30
脳血管疾患	総数	36	-	-	-	-	-	-	-	-	-	-	-	-	-	1	3	3	7	22
	男	14	-	-	-	-	-	-	-	-	-	-	-	-	-	-	2	2	3	7
	女	22	-	-	-	-	-	-	-	-	-	-	-	-	-	1	1	1	4	15
くも膜下出血(再掲)	総数	2	-	-	-	-	-	-	-	-	-	-	-	-	-	-	-	-	1	1
	男	-	-	-	-	-	-	-	-	-	-	-	-	-	-	-	-	-	-	-
	女	2	-	-	-	-	-	-	-	-	-	-	-	-	-	-	-	-	1	1
脳内出血(再掲)	総数	10	-	-	-	-	-	-	-	-	-	-	-	-	-	1	2	1	1	5
	男	2	-	-	-	-	-	-	-	-	-	-	-	-	-	-	1	-	1	-
	女	8	-	-	-	-	-	-	-	-	-	-	-	-	-	1	1	1	-	5
脳梗塞(再掲)	総数	24	-	-	-	-	-	-	-	-	-	-	-	-	-	-	1	2	5	16
	男	12	-	-	-	-	-	-	-	-	-	-	-	-	-	-	1	2	2	7
	女	12	-	-	-	-	-	-	-	-	-	-	-	-	-	-	-	-	3	9
心疾患	総数	73	-	-	-	-	-	-	-	-	-	-	1	2	-	2	8	6	7	47
	男	33	-	-	-	-	-	-	-	-	-	-	1	2	-	2	5	4	5	14
	女	40	-	-	-	-	-	-	-	-	-	-	-	-	-	-	3	2	2	33
急性心筋梗塞(再掲)	総数	14	-	-	-	-	-	-	-	-	-	-	1	-	-	1	2	2	2	6
	男	8	-	-	-	-	-	-	-	-	-	-	1	-	-	1	2	2	1	1
	女	6	-	-	-	-	-	-	-	-	-	-	-	-	-	-	-	-	1	5
その他の虚血性心疾患(再掲)	総数	4	-	-	-	-	-	-	-	-	-	-	-	-	-	1	1	-	-	2
	男	2	-	-	-	-	-	-	-	-	-	-	-	-	-	1	1	-	-	-
	女	2	-	-	-	-	-	-	-	-	-	-	-	-	-	-	-	-	-	2
肺炎	総数	22	-	-	-	-	-	-	-	-	-	-	-	-	-	1	1	1	2	17
	男	11	-	-	-	-	-	-	-	-	-	-	-	-	-	1	1	1	1	7
	女	11	-	-	-	-	-	-	-	-	-	-	-	-	-	-	-	-	1	10
不慮の事故	総数	10	-	-	-	-	-	-	-	-	-	-	-	-	1	1	2	3	-	3
	男	4	-	-	-	-	-	-	-	-	-	-	-	-	-	1	1	1	-	1
	女	6	-	-	-	-	-	-	-	-	-	-	-	-	1	-	1	2	-	2
老 衰	総数	92	-	-	-	-	-	-	-	-	-	-	-	-	1	-	1	-	7	83
	男	19	-	-	-	-	-	-	-	-	-	-	-	-	1	-	1	-	2	15
	女	73	-	-	-	-	-	-	-	-	-	-	-	-	-	-	-	-	5	68
自 殺	総数	6	-	-	-	-	-	-	-	-	1	-	-	-	1	-	1	1	1	1
	男	5	-	-	-	-	-	-	-	-	1	-	-	-	1	-	1	1	1	-
	女	1	-	-	-	-	-	-	-	-	-	-	-	-	-	-	-	-	-	1
肝疾患	総数	3	-	-	-	-	-	-	-	-	-	-	-	-	1	-	-	1	1	-
	男	2	-	-	-	-	-	-	-	-	-	-	-	-	1	-	-	1	-	-
	女	1	-	-	-	-	-	-	-	-	-	-	-	-	-	-	-	-	1	-
腎不全	総数	6	-	-	-	-	-	-	-	-	-	-	-	-	-	-	-	-	1	5
	男	5	-	-	-	-	-	-	-	-	-	-	-	-	-	-	-	-	1	4
	女	1	-	-	-	-	-	-	-	-	-	-	-	-	-	-	-	-	-	1
糖 尿 病	総数	4	-	-	-	-	-	-	-	-	-	-	-	1	-	-	-	-	-	3
	男	-	-	-	-	-	-	-	-	-	-	-	-	-	-	-	-	-	-	-
	女	4	-	-	-	-	-	-	-	-	-	-	-	1	-	-	-	-	-	3
結 核	総数	-	-	-	-	-	-	-	-	-	-	-	-	-	-	-	-	-	-	-
	男	-	-	-	-	-	-	-	-	-	-	-	-	-	-	-	-	-	-	-
	女	-	-	-	-	-	-	-	-	-	-	-	-	-	-	-	-	-	-	-

\*全死因が記載されていないため総数が合わない箇所がある。

資料：東濃保健所

## 10-5. 国民健康保険の状況

区 分	加入世帯数	被保険者数	保 険 料		療養諸費	
			現年調定額	1人当たり保険料	費 用 額	1人当たり費用額
	世帯	人	千円	円	千円	円
平成30年度	4,706	7,493	687,676	91,776	2,917,635	389,381
令和元年度	4,567	7,173	694,354	96,801	2,932,910	408,882
2	4,517	7,014	680,535	97,025	2,773,646	395,444
3	4,544	6,992	665,943	95,244	2,912,150	416,497
4	4,453	6,741	670,739	99,501	2,849,036	422,643
<b>5</b>	<b>4,286</b>	<b>6,396</b>	<b>728,085</b>	<b>113,834</b>	<b>2,848,594</b>	<b>445,371</b>

資料：保険年金課

## 10-6. 国民健康保険給付の状況

## (1) 療養諸費

区 分	合 計		内科診療費		歯科診療費		そ の 他	
	件 数	費用額	件 数	費用額	件 数	費用額	件 数	費用額
	件	千円	件	千円	件	千円	件	千円
平成30年度	141,253	2,917,635	72,045	2,132,723	21,037	230,645	48,171	554,267
令和元年度	133,561	2,932,910	69,484	2,173,526	20,995	235,063	43,082	524,321
2	123,522	2,773,646	63,653	2,028,511	19,257	235,538	40,612	509,597
3	132,202	2,912,150	67,443	2,131,203	20,231	237,088	44,528	543,859
4	130,990	2,849,036	66,226	2,072,723	19,815	234,823	44,949	541,490
<b>5</b>	<b>131,092</b>	<b>2,848,594</b>	<b>64,092</b>	<b>2,001,611</b>	<b>19,260</b>	<b>241,339</b>	<b>47,740</b>	<b>605,644</b>

資料：保険年金課

## (2) その他の保険給付

区 分	合 計		出産一時金		葬 祭 費	
	件 数	費用額	件 数	費用額	件 数	費用額
	件	千円	件	千円	件	千円
平成30年度	61	8,558	15	6,258	46	2,300
令和元年度	64	9,123	16	6,723	48	2,400
2	69	10,854	20	8,404	49	2,450
3	81	10,700	18	7,550	63	3,150
4	66	8,350	14	5,750	52	2,600
<b>5</b>	<b>76</b>	<b>9,669</b>	<b>13</b>	<b>6,519</b>	<b>63</b>	<b>3,150</b>

資料：保険年金課

## 10-7. ごみ処理状況

(可燃・不燃・草)

単位：t

区 分	令和2年度	令和3年度	令和4年度	令和5年度	令和6年度	
焼却施設	直 営 収 集	6,753	6,696	6,581	6,143	5,924
	許 可 業 者	2,568	2,538	2,495	2,390	2,358
	事 業 持 込	477	455	420	382	354
	個 人 持 込	464	405	385	370	391
	汚 泥	9	21	17	7	-
	小 計	10,271	10,115	9,898	9,292	9,027
埋立処理	直 営 収 集	476	430	436	283	268
	許 可 業 者	17	12	11	15	12
	事 業 持 込	1,179	626	381	321	301
	火 災 ご み 等	251	4	461	585	238
	個 人 持 込	275	220	179	151	164
	ス ラ グ	627	586	590	526	522
	飛 灰	327	311	334	301	273
	金 属 等 持 出	△ 234	△ 235	△ 211	△ 161	△ 151
小 計	2,918	1,954	2,181	2,021	1,627	
草	直 営 収 集	38	65	66	62	85
	事 業 持 込	55	69	62	60	90
	個 人 持 込	114	120	122	150	157
	小 計	207	254	250	272	332
合 計	13,396	12,323	12,329	11,585	10,986	
割合	焼却ごみ (%)	76.7	82.1	80.3	80.2	82.2
	埋立ごみ (%)	21.8	15.9	17.7	17.4	14.8
	草 (%)	1.5	2.1	2.0	2.3	3.0

資料：クリーンセンター

## 10-8. 資源回収処理状況

(1) びん類

単位：t

種 類	令和2年度	令和3年度	令和4年度	令和5年度	令和6年度
カ レ ッ ト (白)	103	93	93	84	80
カ レ ッ ト (茶)	87	74	85	71	72
カ レ ッ ト (雑)	46	32	35	31	36
リターナブル 本/t	17,149 / 15	16,726 / 15	16,912 / 15	13,431 / 12	11,674 / 11
合 計	251	214	228	198	199

(2) 缶類

単位：t

種 類	令和2年度	令和3年度	令和4年度	令和5年度	令和6年度
ス チ ー ル	14	13	12	11	9
ア ル ミ	50	49	39	44	43
合 計	64	62	51	55	52

(3) その他

単位：t

種 類	令和2年度	令和3年度	令和4年度	令和5年度	令和6年度
ペ ッ ト ボ ト ル	81	72	76	96	85
紙 パ ッ ク	6	7	6	6	6
古 着 等	105	101	87	79	73
ト レ イ	6	5	5	5	4
廃 食 油 0/t	9,300 / 9	8,700 / 9	8,830 / 9	6,820 / 7	7,290 / 7
可 燃 (古紙)	722	717	657	605	594
不 燃 (金 属)	255	253	228	164	188
陶 磁 器 食 器	-	-	-	24	21
合 計	1,184	1,164	1,068	986	978

(4) 集団回収事業実績

単位：t

種 類	令和2年度	令和3年度	令和4年度	令和5年度	令和6年度
紙 類	218	186	241	217	193
布 類	19	18	24	22	19
ア ル ミ 缶	2	1	2	2	2
牛 乳 パ ッ ク	2	1	2	2	1
リターナブル 本/t	1,023 / 1	235 / 0	18 / 0	- / -	- / -
合 計	242	206	269	243	215

資料：クリーンセンター

## 10-9. し尿処理状況

区 分	汲み取り世帯 戸	浄化槽設置基数(累計)		し尿投入量 kℓ	浄化槽汚泥 投入量 kℓ	し尿処理施設 処理量 kℓ
		単 独 基	合 併 基			
令和2年度	1,823	948	1,780	2,709	9,421	12,130
3	1,795	942	1,799	2,667	8,947	11,614
4	1,759	925	1,822	2,501	9,022	11,523
5	1,588	916	1,849	2,419	9,112	11,531
<b>6</b>	<b>1,575</b>	<b>912</b>	<b>1,855</b>	<b>2,295</b>	<b>9,058</b>	<b>11,353</b>

資料：上下水道課、浄化センター

## 10-10. 生活環境の通報件数

単位：件

区 分	総 数	大気汚染	水質汚濁	土壌汚染	騒 音	振 動	悪 臭	不法投棄	雑草繁茂	その他
令和2年度	97	18	3	-	2	-	-	39	22	13
3	102	24	8	-	6	-	1	22	18	23
4	94	16	7	-	2	-	1	22	23	23
5	101	19	3	-	6	-	3	11	37	22
<b>6</b>	<b>71</b>	<b>16</b>	<b>9</b>	<b>-</b>	<b>4</b>	<b>-</b>	<b>5</b>	<b>2</b>	<b>28</b>	<b>7</b>

資料：環境課

## 10-11. ばい煙・粉じん発生施設設置状況

単位：件

区 分	大気汚染防止法に基づくもの				県公害防止条例に基づくもの			
	ばい煙発生施設		粉じん発生施設		ばい煙発生施設		粉じん発生施設	
	事業所数	施設数	事業所数	施設数	事業所数	施設数	事業所数	施設数
令和2年度	37	74	5	17	1	1	29	106
3	37	75	7	18	1	1	28	104
4	34	73	7	18	-	-	28	104
5	35	68	7	18	-	-	28	104
<b>6</b>	<b>36</b>	<b>72</b>	<b>6</b>	<b>17</b>	<b>-</b>	<b>-</b>	<b>28</b>	<b>104</b>

資料：東濃県事務所

## 11. 建設

### 11-1. 道路の状況

#### (1) 市道・農道等

令和6年4月1日現在

合計 (A+B+C)	市 道					農 道	林 道	
	実延長 (A)	改良延長	舗装済延長	舗装率	橋梁の数	橋長	延長 (B)	延長 (C)
km	km	km	km	%	カ所	m	km	km
650.81	536.32	316.67	427.40	79.7	364	4,376	65.49	49.00

資料：土木課、農林課

#### (2) 県道

令和6年4月1日現在

区 分	実延長	改良延長	舗装済延長	舗装率	橋梁の数	橋 長	備 考
	m	m	m	%	カ所	m	
<b>市 域 内</b>	<b>96,656</b>	<b>65,208</b>	<b>93,826</b>	<b>97.1</b>	<b>79</b>	<b>2,266</b>	
主要地方道 瑞浪大野瀬線	8,507	8,507	8,507	100.0	9	347	
〃 瑞浪上矢作線	2,534	2,534	2,534	100.0	9	978	
〃 瑞浪インター線	623	623	623	100.0	1	223	
〃 恵那御嵩線	19,414	6,005	17,747	91.4	3	46	
〃 多治見恵那線	12,642	12,526	12,642	100.0	10	172	
一般県道 大西瑞浪線	18,345	16,732	17,182	93.7	15	169	
〃 飛騨木曾川公園線	11,613	6,352	11,613	100.0	8	56	
〃 日吉釜戸線	4,379	2,726	4,379	100.0	3	26	
〃 上山田寺河戸線	3,968	3,968	3,968	100.0	7	90	
〃 瑞浪停車場線	549	549	549	100.0	-	-	
〃 大湫恵那線	3,276	-	3,276	100.0	2	11	
〃 下手向陶線	87	87	87	100.0	-	-	
〃 武並土岐多治見線	10,719	4,599	10,719	100.0	12	148	除国道19号

資料：多治見土木事務所

#### (3) 国道

令和6年4月1日現在

区 分	実延長	改良延長	舗装済延長	舗装率	橋梁の数	橋 長
	m	m	m	%	カ所	m
国道 19号	15,256	15,256	15,256	100.0	34	1,551
国道 21号	311	311	311	100.0	-	-
国道363号	7,444	7,444	7,444	100.0	6	133
国道419号	2,838	2,838	2,838	100.0	8	95

資料：国土交通省多治見砂防国道事務所  
多治見土木事務所

## 11-2. 都市計画区域及び地域・地区指定面積

令和7年4月1日現在 単位：ha

区 分	用途地域内訳	指定面積	地域・地区別	指定面積
都市計画区域 (市域全域) 17,486  (内用途地域) 671.5	合 計	671.5	防 火 地 域	5.0
	第1種低層住居専用地域	60.0	準防火地域	35.6
	第2種低層住居専用地域	2.0	駐 車 場 整 備 地 区	37.6
	第1種中高層住居専用地域	55.4		
	第2種中高層住居専用地域	23.0	特別緑地保全地区 (竜吟峡)	40.2
	第1種住居地域	214.9		
	第2種住居地域	17.0		
	近隣商業地域	64.3		
	商業地域	14.0		
	準工業地域	124.9		
	工業地域	65.0		
工業専用地域	31.0			

資料：都市計画課

## 11-3. 都市公園・児童遊園地数

各年3月31日現在

区 分	総 数		総合公園		運動公園		近隣公園		街区公園		児童遊園地	
	園数	面積	園数	面積	園数	面積	園数	面積	園数	面積	園数	面積
令和3年	64	43.3	1	29.7	-	-	3	3.97	27	8.1	33	1.5
4	64	43.3	1	29.7	-	-	3	3.97	27	8.1	33	1.5
5	64	43.3	1	29.7	-	-	3	3.97	27	8.1	33	1.5
6	64	43.3	1	29.7	-	-	3	3.97	27	8.1	33	1.5
7	<b>62</b>	<b>43.2</b>	<b>1</b>	<b>29.7</b>	-	-	<b>3</b>	<b>3.97</b>	<b>27</b>	<b>8.1</b>	<b>31</b>	<b>1.4</b>

資料：都市計画課、こども家庭課

## 11-4. 家屋の用途別面積

## (1) 木造家屋

各年1月1日現在

区 分	令和3年		令和4年		令和5年		令和6年		
	棟数	延床面積	棟 数	延床面積	棟 数	延床面積	棟数	延床面積	
合 計	棟 13,770	m <sup>2</sup> 1,888,726	棟 13,823	m <sup>2</sup> 1,898,180	棟 13,854	m <sup>2</sup> 1,899,422	棟 13,870	m <sup>2</sup> 1,898,968	
専 用 住 宅	8,853	1,465,760	8,928	1,474,168	8,996	1,478,879	9,071	1,482,922	
共同住宅・寄宿舍	158	48,924	165	51,962	165	52,293	166	52,622	
併 用 住 宅	住 宅 部 分	322	44,147	321	43,857	318	43,575	315	42,992
	そ の 他 の 部 分	-	23,048	-	22,624	-	22,425	-	21,894
	小 計	322	67,195	321	66,481	318	66,000	315	64,886
旅館・料亭・ホテル	8	3,809	9	3,908	9	3,908	9	3,908	
事務所・銀行・店舗	273	33,256	271	32,882	271	32,895	276	33,384	
劇 場 ・ 病 院	18	4,664	20	5,089	20	5,089	19	4,888	
工 場 ・ 倉 庫	387	77,976	378	77,793	376	76,470	864	101,613	
土 蔵	511	27,670	504	27,420	503	27,253			
附 属 家	3,240	159,472	3,227	158,477	3,196	156,635	3,150	154,745	

※令和6年以降、土蔵は工場・倉庫に統合された。

資料：税務課

## (2) 木造以外の家屋

各年1月1日現在

区 分	令和3年		令和4年		令和5年		令和6年	
	棟 数	延床面積	棟 数	延床面積	棟 数	延床面積	棟 数	延床面積
合 計	棟 5,620	m <sup>2</sup> 1,624,157	棟 5,632	m <sup>2</sup> 1,619,511	棟 5,647	m <sup>2</sup> 1,631,946	棟 5,655	m <sup>2</sup> 1,633,893
事務所・店舗・ 百貨店・銀行	456	250,195	457	246,837	459	255,247	464	254,881
住宅・アパート	1,757	394,448	1,762	393,733	1,768	392,810	1,777	393,803
病院・ホテル	35	48,257	34	47,762	34	47,762	34	47,762
工場・倉庫・市場	1,582	824,910	1,573	826,688	1,570	830,306	1,565	832,120
そ の 他	1,790	106,347	1,806	104,491	1,816	105,821	1,815	105,327

資料：税務課

## 11-5. 家屋の構造別面積

各年1月1日現在

区 分	令和3年		令和4年		令和5年		令和6年	
	棟 数	延床面積	棟 数	延床面積	棟 数	延床面積	棟 数	延床面積
合 計	棟 19,390	m <sup>2</sup> 3,512,882	棟 19,455	m <sup>2</sup> 3,517,691	棟 19,501	m <sup>2</sup> 3,531,368	棟 19,525	m <sup>2</sup> 3,532,861
木 造	13,770	1,888,726	13,823	1,898,180	13,854	1,899,422	13,870	1,898,968
鉄筋コンクリート造	378	182,308	377	181,426	377	183,956	378	184,031
鉄 骨 造	2,275	1,033,414	2,262	1,029,361	2,265	1,038,431	2,263	1,039,306
軽 量 鉄 骨 造	2,715	376,385	2,737	376,737	2,749	377,571	2,756	378,527
れ ん が 造 コンクリートブロック造	246	16,035	250	15,973	250	15,974	252	16,015
鉄 骨 鉄 筋 コンクリート造	6	16,014	6	16,014	6	16,014	6	16,014

資料：税務課

## 11-6. 市営住宅の状況

各年4月1日現在

区 分	令和3年		令和4年		令和5年		令和6年		令和7年	
	戸数	延床面積	戸数	延床面積	戸数	延床面積	戸数	延床面積	戸数	延床面積
合 計	戸 402	m <sup>2</sup> 19,689.22	戸 397	m <sup>2</sup> 19,514.78	戸 384	m <sup>2</sup> 19,041.59	戸 369	m <sup>2</sup> 18,493.01	戸 357	m <sup>2</sup> 18,095.73
紺屋原団地	12	848.64	12	848.64	12	848.64	12	848.64	12	848.64
大法原団地	80	6,320.48	80	6,320.48	80	6,320.48	80	6,320.48	80	6,320.48
下山田団地	132	5,362.05	132	5,362.05	127	5,179.90	127	5,179.90	127	5,179.90
鶴城団地	26	945.88	26	945.88	18	654.84	18	654.84	14	509.32
名滝団地	55	2,903.40	55	2,903.40	55	2,903.40	55	2,903.40	55	2,903.40
日吉団地	10	444.55	10	444.55	10	444.55	10	444.55	10	444.55
竜吟団地	40	1,400.82	36	1,255.30	36	1,255.30	29	958.48	29	958.48
公文垣内団地	20	629.40	20	629.40	20	629.40	12	377.64	4	125.88
小里団地	27	834.00	26	805.08	26	805.08	26	805.08	26	805.08

資料：都市計画課

## 11-7. 建築確認件数

単位：件、m<sup>2</sup>

年度	区分		専住	用宅	共住	同宅	併住	用宅	店 舗	工 業 場 所	事 務 所	倉 庫	そ の 他	合計 件数
令和 2 年度	新築	件数	117	8	-	-	-	2	1	2	6	4	140	
		延床 敷地	13,760 35,083	4,331 7,886	-	-	-	190 1,610	481 1,565	710 1,343	650 2,045	483 2,585		
	増築	件数	11	-	1	-	-	-	4	-	-	-	2	18
		延床	1,287	-	139	-	-	-	2,435	-	-	-	1,382	
3	新築	件数	135	5	-	-	-	3	-	1	5	3	152	
		延床 敷地	18,526 45,968	2,433 4,345	-	-	-	2,035 3,797	- -	59 927	181 1,298	63 824		
	増築	件数	11	-	1	-	-	-	2	-	-	-	1	15
		延床	814	-	20	-	-	-	785	-	-	-	47	
4	新築	件数	120	-	-	-	-	5	1	3	6	3	138	
		延床 敷地	13,475 36,940	- -	- -	- -	- -	3,665 10,969	36 955	554 2,064	2,854 11,822	1,384 18,211		
	増築	件数	3	-	-	-	-	1	1	1	1	1	8	
		延床	314	-	-	-	-	45	38	549	28	149		
5	新築	件数	111	1	-	-	-	2	1	2	1	2	120	
		延床 敷地	14,893 40,243	192 322	-	-	-	88 215	204 725	1,080 13,448	127 520	442 2,419		
	増築	件数	18	-	-	-	-	-	-	-	-	3	21	
		延床	2,759	-	-	-	-	-	-	-	-	6,759		
6	新築	件数	115	5	-	-	-	-	2	-	-	-	122	
		延床 敷地	13,171 36,793	- -	- -	- -	- -	971 3,041	- -	1,126 3,396	258 3,446	1,834 4,846		
	増築	件数	5	-	-	-	-	-	-	-	-	1	6	
		延床	1,353	-	-	-	-	-	-	-	-	224		

資料：都市計画課

## 11-8. 道路位置指定告示件数等

各年3月31日現在

区 分	件 数	延 長	開発延面積
	件	m	m <sup>2</sup>
令和2年	2	128	5,021
3	1	47	2,152
4	2	148	3,969
5	-	-	-
<b>6</b>	<b>1</b>	<b>45</b>	<b>1,654</b>

資料：都市計画課

## 11-9. 地価公示・地価調査推移

単位：円/m<sup>2</sup>、%（変比率）

	標準値番号	所在・地番	令和2年		令和3年		令和4年		令和5年		令和6年	
			値	変	値	変	値	変	値	変	値	変
地 価 公 示	瑞 浪 -1	一色町1-87	40,500	0.8	40,200	△ 0.7	40,300	0.2	40,400	0.2	<b>40,800</b>	<b>1.0</b>
	-2	土岐町字下市場 310-7	26,900	△ 0.4	26,500	△ 1.5	26,100	△ 1.5	25,800	△ 1.1	<b>25,600</b>	<b>△0.8</b>
	-3	西小田町4-32	31,600	0.3	31,400	△ 0.6	31,500	0.3	31,700	0.6	<b>31,700</b>	<b>0.0</b>
	-5-1	寺河戸町1136-15外	60,300	△ 1.5	59,300	△ 1.7	58,500	△ 1.4	57,900	△ 1.0	<b>57,300</b>	<b>△1.0</b>
	-5-2	土岐町字縦箆55-6外	49,500	0.0	49,300	△ 0.4	49,300	0.0	49,300	0.0	<b>49,300</b>	<b>0.0</b>
	基準値番号	所在・地番	令和2年		令和3年		令和4年		令和5年		令和6年	
地 価 調 査	瑞浪・(県) -1	益見町2-109	44,600	0.0	44,600	0.0	44,700	0.2	44,900	0.5	<b>45,000</b>	<b>0.2</b>
	-2	稲津町小里字摺作 1087-3	23,000	△ 0.4	22,900	△ 0.4	22,900	0.0	22,900	0.0	<b>22,900</b>	<b>0.0</b>
	-3	日吉町字岩神 4165-3	7,330	△ 2.9	7,140	△ 2.6	6,970	△ 2.4	6,970	0.0	<b>6,830</b>	<b>△2.0</b>
	-4	釜戸町字大島 3197-5	15,800	△ 2.5	15,400	△ 2.5	15,100	△ 2.0	14,800	△ 2.0	<b>14,500</b>	<b>△2.0</b>
	-5	一色町6-89	41,300	△ 0.5	41,200	△ 0.2	41,200	0.0	41,400	0.5	<b>41,600</b>	<b>0.5</b>
	-5-1	一色町4-87	55,700	△ 1.2	55,000	△ 1.3	54,500	△ 0.9	54,500	0.0	<b>54,500</b>	<b>0.0</b>

※基準日 地価公示（国）毎年1月1日、地価調査（県）毎年7月1日

資料：国土交通省土地鑑定委員会  
岐阜県都市建築部都市政策課

## 12. 市民経済計算

## 12-1. 経済活動別市内総生産

単位：百万円/%

区 分	平成30年度	令和元年度	令和2年度	令和3年度	令和4年度	
	実 額	実 額	実 額	実 額	実 額	構成比
1. 産 業	124,833	126,635	124,932	127,854	<b>131,537</b>	<b>99.1</b>
(1) 農 林 水 産 業	3,108	3,158	3,217	3,417	<b>3,455</b>	<b>2.6</b>
a 農 業	2,996	3,047	3,108	3,306	<b>3,336</b>	<b>2.5</b>
b 林 業	106	106	103	107	<b>113</b>	<b>0.1</b>
c 水 産 業	6	6	5	5	<b>6</b>	<b>0.0</b>
(2) 鉱 業	20	30	40	48	<b>61</b>	<b>0.0</b>
(3) 製 造 業	26,154	30,057	32,848	34,438	<b>36,260</b>	<b>27.3</b>
(4) 電 気 ・ ガ ス ・ 水 道 ・ 廃 棄 物 処 理 業	3,697	3,785	3,712	3,468	<b>3,407</b>	<b>2.6</b>
(5) 建 設 業	10,239	7,847	9,439	9,592	<b>12,716</b>	<b>9.6</b>
(6) 卸 売 ・ 小 売 業	14,549	14,720	14,713	15,283	<b>14,040</b>	<b>10.6</b>
(7) 運 輸 ・ 郵 便 業	6,007	6,027	3,218	3,794	<b>4,649</b>	<b>3.5</b>
(8) 宿 泊 ・ 飲 食 サ ー ビ ス 業	3,733	3,433	2,202	1,993	<b>2,006</b>	<b>1.5</b>
(9) 情 報 通 信 業	2,257	2,054	2,109	1,984	<b>1,884</b>	<b>1.4</b>
(10) 金 融 ・ 保 険 業	3,661	3,909	3,778	3,859	<b>4,324</b>	<b>3.3</b>
(11) 不 動 産 業	13,969	14,339	14,411	14,337	<b>14,064</b>	<b>10.6</b>
(12) 専 門 ・ 科 学 技 術 ・ 業 務 支 援 サ ー ビ ス 業	4,126	4,120	4,065	3,997	<b>4,170</b>	<b>3.1</b>
(13) 公 務	2,933	3,056	2,906	2,930	<b>3,018</b>	<b>2.3</b>
(14) 教 育	4,987	4,839	4,686	4,526	<b>2,554</b>	<b>1.9</b>
(15) 保 健 衛 生 ・ 社 会 事 業	14,981	15,090	15,032	15,306	<b>15,553</b>	<b>11.7</b>
(16) そ の 他 の サ ー ビ ス	10,414	10,171	8,556	8,882	<b>9,377</b>	<b>7.1</b>
2. 輸 入 品 に 課 さ れ る 税 ・ 関 税 等	547	357	323	1,054	<b>1,148</b>	<b>0.9</b>
3. 市 内 総 生 産 (=1+2)	125,380	126,993	125,255	128,908	<b>132,686</b>	<b>100.0</b>
(再 掲)						
第 1 次 産 業	3,108	3,158	3,217	3,417	<b>3,455</b>	<b>2.6</b>
第 2 次 産 業	36,413	37,935	42,327	44,078	<b>49,036</b>	<b>37.0</b>
第 3 次 産 業	85,312	85,542	79,389	80,359	<b>79,046</b>	<b>59.6</b>

資料：岐阜県の市町村民経済計算

## 12-2. 市民所得

単位：百万円/%

区 分	平成30年度	令和元年度	令和2年度	令和3年度	令和4年度	
	実 額	実 額	実 額	実額	実額	構成比
4. 市民雇用者報酬	74,329	75,796	76,611	75,789	<b>77,073</b>	<b>70.0</b>
(1) 賃 金 ・ 俸 給	63,071	64,256	65,027	64,163	<b>65,192</b>	<b>59.2</b>
(2) 雇 主 の 社 会 負 担	11,258	11,540	11,584	11,626	<b>11,881</b>	<b>10.8</b>
a 雇 主 の 現 実 社 会 負 担	10,677	11,263	11,209	11,366	<b>11,470</b>	<b>10.4</b>
b 雇 主 の 帰 属 社 会 負 担	581	277	375	259	<b>411</b>	<b>0.4</b>
5. 財 産 所 得 ( 非 企 業 部 門 )	6,190	6,193	6,292	6,517	<b>7,161</b>	<b>6.5</b>
(1) 一 般 政 府	△ 179	△ 162	△ 156	△ 124	<b>△ 101</b>	<b>△ 0.1</b>
(2) 家 計	6,275	6,270	6,365	6,546	<b>7,150</b>	<b>6.5</b>
(3) 対 家 計 民 間 非 営 利 団 体	95	85	82	95	<b>112</b>	<b>0.1</b>
6. 企 業 所 得 ( 法 人 企 業 の 分 配 所 得 受 払 後 )	25,268	24,129	19,362	25,096	<b>25,919</b>	<b>23.5</b>
(1) 民 間 法 人 企 業	16,551	15,762	10,768	16,716	<b>17,182</b>	<b>15.6</b>
(2) 公 的 企 業	141	74	137	187	<b>187</b>	<b>0.2</b>
(3) 個 人 企 業	8,577	8,293	8,457	8,193	<b>8,549</b>	<b>7.8</b>
7. 市 民 所 得 (=4+5+6)	105,788	106,118	102,264	107,402	<b>110,152</b>	<b>100.0</b>

資料：岐阜県の市町村民経済計算

## 12-3. 関連指標

区 分	平成30年度	令和元年度	令和2年度	令和3年度	令和4年度
8. 人 口 (人)	37,464	37,203	37,150	36,737	<b>36,380</b>
9. 就 業 者 (就 業 地 ベース) (人)	16,749	16,825	16,896	17,071	<b>17,248</b>
10. 就 業 者 (常 住 地 ベース) (人)	20,007	19,900	19,715	19,717	<b>19,717</b>
11. 雇 用 者 (常 住 地 ベース) (人)	17,913	17,847	17,723	17,709	<b>17,692</b>
12. 経 済 成 長 率 (%)	5.4	1.3	△ 1.4	2.9	<b>6.5</b>
13. 1 人 当 たり 市 民 所 得 (=7/8) (千 円)	2,824	2,852	2,753	2,924	<b>3,028</b>
14. 就 業 者 1 人 当 たり 市 内 総 生 産 (=3/9) (千 円)	7,486	7,548	7,413	7,551	<b>7,693</b>
15. 雇 用 者 1 人 当 たり 雇 用 者 報 酬 (=4/11) (千 円)	4,149	4,247	4,323	4,280	<b>4,356</b>

資料：岐阜県の市町村民経済計算

## 12-4. 市内の総生産及び就業者1人当たり市域内総生産

令和4年度

市名	総生産		就業者1人当たり総生産	
	実額	構成比	実額	指数
	百万円	%	千円	ポイント
県計	8,225,187	100.0	8,211	100.0
岐阜市	1,693,716	20.6	7,874	95.9
大垣市	840,834	10.2	9,505	115.8
高山市	320,225	3.9	6,302	76.8
多治見市	383,202	4.7	8,125	99.0
関市	390,032	4.7	7,851	95.6
中津川市	336,113	4.1	8,097	98.6
美濃市	96,682	1.2	8,011	97.6
<b>瑞浪市</b>	<b>132,686</b>	<b>1.6</b>	<b>7,693</b>	<b>93.7</b>
羽島市	177,189	2.2	6,330	77.1
恵那市	209,884	2.6	8,122	98.9
美濃加茂市	233,877	2.8	7,945	96.8
土岐市	224,819	2.7	7,762	94.5
各務原市	664,068	8.1	9,595	116.9
可児市	490,690	6.0	10,749	130.9
山県市	89,741	1.1	7,852	95.6
瑞穂市	156,116	1.9	7,672	93.4
飛騨市	87,583	1.1	7,126	86.8
本巣市	176,664	2.1	10,104	123.1
郡上市	146,330	1.8	6,734	82.0
下呂市	103,668	1.3	6,189	75.4
海津市	123,740	1.5	8,005	97.5

資料：岐阜県の市町村民経済計算

## 13. 教育・文化

### 13-1. 学校概要

令和7年5月1日現在

区 分	学 校 数	実学級 及び学科数	園児・児童・生徒及び学生数			教員数 (兼務者含む)
			計	男	女	
<b>総 数</b>	(5)	(64)	人 (2,707)	人 (1,376)	人 (1,331)	人 (265)
	<b>19</b>	<b>161</b>	<b>2,883</b>	<b>1,375</b>	<b>1,374</b>	<b>392</b>
こ ども 園	(1)	(6)	(73)	(40)	(33)	(15)
	8	28	134	-	-	105
小 学 校	7	82	1,603	849	754	170
中 学 校	(1)	(6)	(159)	(83)	(76)	(49)
	3	36	814	420	394	81
高 等 学 校	(2)	(50)	(2,200)	(1,190)	(1,010)	(161)
	1	15	332	106	226	36
大 学	(1)	(2)	(275)	(63)	(212)	(40)

※( )内は私立についての数値で外数である。

資料：学校基本調査  
 中京こども園  
 麗澤瑞浪中学校  
 市内各高等学校  
 中京学院大学瑞浪キャンパス

### 13-2. こども園

各年5月1日現在

区 分	園数	学級数	園児数			教員数 (兼務者含む)
			計	男	女	
令和3年	(1)	(7)	人 (108)	人 (56)	人 (52)	人 (15)
	8	30	219	120	99	89
4	(1)	(7)	(103)	(56)	(47)	(16)
	8	28	175	92	83	80
5	(1)	(8)	(136)	(75)	(61)	(16)
	8	27	152	77	75	84
6	(1)	(7)	(106)	(55)	(51)	(17)
	8	28	150	71	79	81
7	(1)	(6)	(73)	(40)	(33)	(15)
	<b>8</b>	<b>28</b>	<b>134</b>	<b>-</b>	<b>-</b>	<b>105</b>

※( )内は私立についての数値で外数である。

資料：学校基本調査  
 中京こども園

## 13-3. 小学校

各年5月1日現在

区 分	実学級数		教員数 (兼務者含む)	事務職員・ その他	児 童 数		
		学校数			計	男	女
令和3年	83	7	人 160	人 19	人 1,707	人 891	人 816
4	83	7	162	18	1,722	902	820
5	85	7	185	15	1,679	866	813
6	82	7	182	15	1,632	850	782
<b>7</b>	<b>82</b>	<b>7</b>	<b>170</b>	<b>15</b>	<b>1,603</b>	<b>849</b>	<b>754</b>
(令和7年内訳)							
瑞浪小学校	30		50	3	756	407	349
土岐小学校	15		27	2	303	169	134
陶小学校	7		19	2	49	21	28
稲津小学校	9		20	2	173	93	80
明世小学校	9		21	2	195	93	102
日吉小学校	6		15	2	59	31	28
釜戸小学校	6		18	2	68	35	33

資料：学校基本調査

## 13-4. 中学校

各年5月1日現在

区 分	実学級数		教員数 (兼務者含む)	事務職員・ その他	生徒数		
	学校数	計			男	女	
令和3年	(6)	(1)	(46)	(17)	(176)	(91)	(85)
	33	3	82	6	834	431	403
4	(6)	(1)	(38)	(20)	(169)	(85)	(84)
	35	3	79	7	806	416	390
5	(6)	(1)	(48)	(26)	(176)	(85)	(91)
	35	3	83	6	802	428	374
6	(6)	(1)	(47)	(26)	(156)	(79)	(77)
	37	3	86	6	810	428	382
7	<b>(6)</b>	<b>(1)</b>	<b>(49)</b>	<b>(25)</b>	<b>(159)</b>	<b>(83)</b>	<b>(76)</b>
	<b>36</b>	<b>3</b>	<b>81</b>	<b>6</b>	<b>814</b>	<b>420</b>	<b>394</b>
(令和7年内訳)							
瑞浪中学校		14	32	2	348	181	167
瑞浪南中学校		9	19	2	134	61	73
瑞浪北中学校		13	30	2	332	178	154
麗澤瑞浪中学校		(6)	(49)	(25)	(159)	(83)	(76)

※( )内は私立についての数値で外数である。

資料：学校基本調査  
麗澤瑞浪中学校

## 13-5. 高等学校

各年5月1日現在

区 分	実学級数		教員数	事務職員・ その他	生徒数		
		学校数			計	男	女
令和3年	67	3	193	60	2,527	1,299	1,228
4	64	3	194	70	2,435	1,212	1,223
5	62	3	195	59	2,389	1,158	1,231
6	64	3	186	67	2,469	1,242	1,227
7	<b>65</b>	<b>3</b>	<b>197</b>	<b>61</b>	<b>2,532</b>	<b>1,296</b>	<b>1,236</b>
(令和7年内訳)							
県立 瑞浪高等学校		15	36	24	332	106	226
私立 麗澤瑞浪高等学校		9	36	19	312	174	138
私立 中京高等学校		41	103	15	1,152	666	486
		-	(22)	(3)	(736)	(350)	(386)

※ ( ) 内は通信制課程の数字で外数である。

資料：市内各高等学校

## 13-6. 大学

各年5月1日現在 単位：人

区 分	学校名	学部・学科名	教員数	事務職員	学生数		
					計	男	女
令和3年	中京学院大学	看護学部 看護学科	34	9	272	57	215
		短期大学部 健康栄養学科 " 保育科	21	7	252	60	192
4		看護学部 看護学科	30	8	280	66	214
短期大学部 健康栄養学科 " 保育科		21	8	189	39	150	
5		看護学部 看護学科	30	7	234	52	182
		短期大学部 健康栄養学科 " 保育科	20	6	167	30	137
6		看護学部 看護学科	31	9	207	52	155
		短期大学部 健康栄養学科 " 保育科	18	2	125	23	102
7		<b>看護学部 看護学科</b>	<b>30</b>	<b>9</b>	<b>193</b>	<b>51</b>	<b>142</b>
	<b>短期大学部 保育科</b>	<b>10</b>	<b>3</b>	<b>82</b>	<b>12</b>	<b>70</b>	

※健康栄養学科は令和7年3月末で閉科

資料：中京学院大学瑞浪キャンパス

## 13-7. 中学校卒業後の進路状況

各年5月1日現在

区 分	総計	高等学校 進学者	教育訓練機関等 入学者	就職者	その他	進学率
	人	人	人	人	人	%
令和3年	(55) 299	(55) 296	(-) -	(-) 3	(-) -	(100.0) 99.0
4	(53) 290	(53) 288	(-) -	(-) 1	(-) 1	(100.0) 99.3
5	(58) 272	(58) 271	(-) -	(-) -	(-) 1	(100.0) 99.6
6	(59) 274	(59) 271	(-) 1	(-) 2	(-) -	(100.0) 98.9
7	<b>(45)</b> <b>264</b>	<b>(45)</b> <b>260</b>	<b>(-)</b> <b>-</b>	<b>(-)</b> <b>-</b>	<b>(-)</b> <b>4</b>	<b>(100.0)</b> <b>98.5</b>

※( )内は私立についての数値で外数である。

資料：学校基本調査（学校教育課）  
麗澤瑞浪中学校

## 13-8. 高等学校卒業後の進路状況

各年5月1日現在

区 分	総 計	進 学 者			就 職 者	就 職 進 学 者	無 業 者	そ の 他 (不詳死亡)	進 学 率
		大 学	短 期 大 学	各 種 専 修 学 校					
	人	人	人	人	人	人	人	人	%
令和3年	736	350	58	171	114	-	43	-	78.7
(通信制課程)	114	23	3	22	26	-	40	-	42.1
4	670	340	44	169	84	-	33	-	82.5
(通信制課程)	198	27	5	43	47	-	76	-	37.9
5	722	374	56	183	75	-	34	-	84.9
(通信制課程)	194	45	7	50	52	-	40	-	52.6
6	559	286	45	139	61	-	28	-	84.1
(通信制課程)	195	42	7	46	52	-	48	-	48.7
7	<b>582</b>	<b>332</b>	<b>25</b>	<b>136</b>	<b>69</b>	<b>-</b>	<b>20</b>	<b>-</b>	<b>84.7</b>
(通信制課程)	<b>223</b>	<b>57</b>	<b>6</b>	<b>46</b>	<b>33</b>	<b>-</b>	<b>81</b>	<b>-</b>	<b>48.9</b>

資料：市内各高等学校

## 13-9. 学校施設の状況

令和7年5月1日現在 単位：㎡

区 分	校数	校地面積			建物面積			校舎の面積		
		建物敷地面積	運動場面積	その他	校舎面積	屋内運動場面積	その他	木造面積	鉄筋コンクリート面積	その他
<b>総 数</b>	<b>15</b>	<b>241,552</b>	<b>353,759</b>	<b>387,196</b>	<b>82,906</b>	<b>21,931</b>	<b>31,857</b>	<b>866</b>	<b>79,301</b>	<b>2,739</b>
小 学 校	7	69,611	75,091	62,535	30,956	6,160	-	-	30,202	754
中 学 校	4	56,982	62,344	56,509	17,402	5,464	8,963	-	16,827	575
高 等 学 校	3	94,645	175,835	267,229	25,093	9,934	22,188	866	23,523	704
大 学	1	20,314	40,489	923	9,455	373	706	-	8,749	706

資料：教育総務課、麗澤瑞浪中学校、市内各高等学校、中京学院大学瑞浪キャンパス

## 13-10. 生涯学習施設(体育関連)の利用状況

単位：人

区 分	令和2年度	令和3年度	令和4年度	令和5年度	令和6年度
市 民 体 育 館	26,078	32,005	58,431	15,114	<b>36,555</b>
市 民 野 球 場	5,326	4,024	6,363	3,692	<b>5,825</b>
樽 の 上 野 球 場	2,360	1,478	2,578	3,069	<b>3,390</b>
市 民 競 技 場	5,459	4,194	8,463	7,976	<b>11,521</b>
市 民 テ ニ ス コ ー ト	13,348	16,764	23,329	28,989	<b>33,052</b>
市 民 ア ー チェ リ ー 場	54	130	98	329	<b>1,621</b>
市 民 弓 道 場	3,059	4,424	5,829	6,317	<b>5,799</b>
日 吉 ス ポ ー ツ 施 設	9,791	9,250	16,337	17,971	<b>13,701</b>
学 校 開 放 (屋体・グラウンド)	60,146	56,427	134,127	136,003	<b>147,743</b>

資料：スポーツ文化課

## 13-11. 生涯学習施設(教育関連)の利用状況

単位：人

区 分	令和2年度	令和3年度	令和4年度	令和5年度	令和6年度
化 石 博 物 館	17,236	21,361	24,666	23,046	<b>21,576</b>
陶 磁 資 料 館	3,200	5,505	3,475	4,928	<b>6,208</b>
市之瀬廣太記念美術館	2,542	4,977	3,034	3,615	<b>4,048</b>
地 球 回 廊	25,890	-	-	-	<b>-</b>
自 然 ふ れ あ い 館	3,251	4,871	11,826	13,401	<b>16,372</b>
総合文化センター(中央公民館)	26,831	29,588	31,571	57,649	<b>57,201</b>
陶 公 民 館	6,628	15,704	12,679	15,513	<b>15,311</b>
稲 津 公 民 館	17,259	17,838	25,048	24,482	<b>28,139</b>
日 吉 公 民 館	3,898	7,341	7,314	10,217	<b>9,866</b>
釜 戸 公 民 館	9,496	10,859	12,999	14,331	<b>16,625</b>
大 湫 公 民 館	1,818	2,461	2,326	2,452	<b>2,441</b>

※令和2年度をもって地球回廊は閉館。

資料：商工観光課、スポーツ文化課、生涯学習課

## 13-12. 市民図書館の状況

### (1) 蔵書数

・総数 181,166冊

・一般書の区分

令和7年3月31日現在

区 分	冊 数	区 分	冊 数
総 記	3,499	文 学	43,169
哲 学	4,859	児 童 書	47,789
歴 史	11,062	郷 土 資 料	14,561
社 会 科 学	13,479	街 道 資 料	616
自 然 科 学	6,668	大 活 字 本	1,549
技 術 工 学	8,083	視 聴 覚	2,127
産 業	3,312	雑 誌	6,037
芸 術	11,929	点 字 本	200
言 語	1,528	そ の 他	699

※総記：各分野にわたる図書を表す。

資料：市民図書館

### (2) 利用状況

区 分	登録者数	貸出冊数	開館日数
平成30年度	14,327	198,668	290
令和元年度	12,740	194,141	286
2	11,955	143,261	246
3	11,147	167,818	259
4	10,622	187,296	290
5	9,893	179,189	291
<b>6</b>	<b>9,025</b>	<b>169,392</b>	<b>291</b>

※過去5年以内に貸出実績のある登録者のみを集計。

資料：市民図書館

※貸出冊数は個人への貸出のみを集計。

## 13-13. 指定等文化財一覧

## (1) 国指定文化財

令和6年4月1日現在

番号	類別	種別	名称	時代・年代・員数他	所在地	所有者・管理者 又は技術保持者	指定年月日
1	記念物	名勝地 天然記念物	鬼岩	1箇所 (18,711㎡：瑞浪市域分)	日吉町松野	瑞浪市・御嵩町	昭9. 1. 22
2	記念物	天然記念物	釜戸ハナノキ自生地	1箇所 (1,596㎡)	釜戸町神徳	釜戸財産区	大11. 10. 12
3	記念物	天然記念物	ヒトツバタゴ自生地	2箇所 (森前：2,085㎡・百田：135㎡)	釜戸町宿	宿区ほか	大12. 3. 7
4	記念物	史跡	中山道	4区間 (39,680.81㎡)、江戸時代 (4箇所の一里塚を含む)	日吉町 大湫町	瑞浪市	令元.10.16

## (2) 国登録文化財

番号	類別	種別	名称	時代・年代・員数他	所在地	所有者・管理者 又は技術保持者	登録年月日
5	有形文化財	建造物	保々家住宅主屋	1棟 (161㎡)、木造平屋建、瓦葺 江戸時代中期/江戸後期改造	大湫町	個人	平18. 8. 3
6	有形文化財	建造物	三浦家住宅主屋	1棟 (141㎡)、木造2階建、瓦葺 江戸時代末期	大湫町	個人	平18. 8. 3
7	有形文化財	建造物	森川訓行家住宅主屋	1棟 (185㎡)、木造2階建、瓦葺 江戸時代末期	大湫町	瑞浪市	平18. 8. 3
8	有形文化財	建造物	森川善章家住宅主屋	1棟 (145㎡)、木造2階建、瓦葺 明治26年 (1893)	大湫町	瑞浪市	平18. 8. 3
9	有形文化財	建造物	大黒屋旅館主屋	1棟 (240㎡)、木造2階建、瓦葺 安政6年 (1859)	日吉町細久手	個人	平19. 5. 15
10	有形文化財	建造物	酒波神社本殿	1棟 (13㎡)、木造平屋建、銅板葺 元禄15年 (1702)	日吉町南垣外	酒波神社	平25. 6. 21
11	有形文化財	建造物	酒波神社鐘楼	1棟 (8.9㎡)、木造2階建、銅板葺 江戸時代中期/明治42年 (1909) 移築	日吉町南垣外	酒波神社	平25. 6. 21
12	有形文化財	建造物	美濃窯業株式会社 瑞浪工場株角型煙突	1基 (5.3㎡)、煉瓦造、高さ26m 大正9年/昭和7年・平成17年改修	寺河戸町	美濃窯業株式会社	平26. 4. 25
13	有形文化財	建造物	美濃窯業株式会社 瑞浪工場丸型煙突	1基 (7.1㎡)、煉瓦造、高さ24m 昭和10年/昭和62年・平成16年改修	寺河戸町	美濃窯業株式会社	平27. 8. 4
14	民俗文化財	有形民俗文化財	美濃生産用具陶磁製品	生産用具2,983点、製品850点 江戸時代後期～昭和時代	明世町山野内	瑞浪市	平28. 3. 2
15	記念物	名勝地	曾根氏庭園 (磁叟庵庭園)	1箇所 (887.99㎡) 昭和2年 (1927)	陶町猿爪	個人	平28. 10. 3

## (3) 県指定文化財

番号	類別	種別	名称	時代・年代・員数他	所在地	所有者・管理者 又は技術保持者	指定年月日
16	有形文化財	重要文化財 (絵画)	板絵著色桜堂絵馬	4面、江戸時代	土岐町桜堂	桜堂区	昭31. 11. 14
17	有形文化財	重要文化財 (彫刻)	木造菅公像	1軀、延文2年 (1357) 寛文9年 (1669) 修復	稲津町小里	興徳寺	昭31. 6. 22
18	有形文化財	重要文化財 (彫刻)	木造観世音菩薩坐像	1軀、文和5年 (1356)	日吉町平岩	開元院	昭32. 12. 19
19	有形文化財	重要文化財 (工芸品)	桜堂薬師舞楽面	3面 (2面：鎌倉～南北朝時代、1 面：室町～江戸時代)	土岐町桜堂	桜堂区	昭32. 12. 19
20	民俗文化財	重要有形民俗文化財	半原人形浄瑠璃の装 頭と衣	頭78個・衣裳80点 江戸時代中期	日吉町半原	日吉神社	昭49. 11. 13
21	民俗文化財	重要有形民俗文化財	美濃の地歌舞伎衣装	四天3点、打掛4点、小忌衣1点、組 板帯1点、江戸時代末期～明治時代	明世町山野内	美濃歌舞伎保存会	平30. 12. 21
22	民俗文化財	重要無形民俗文化財	半原操人形浄瑠璃	江戸時代中期	日吉町半原	半原操り人形浄瑠璃保存会	昭33. 4. 23
23	記念物	史跡	土岐頼貞墓	1基、暦応2年 (1339)	土岐町市原	市原区	昭31. 3. 28
24	記念物	史跡	戸狩横穴群	13基、古墳時代後期	明世町戸狩	個人	昭31. 3. 28
25	記念物	史跡	三諦上人供養塔	1基、元慶3年 (879)	土岐町桜堂	桜堂区	昭31. 6. 22
26	記念物	史跡	鶴ヶ城跡	1箇所、室町時代	土岐町鶴城	個人ほか	昭35. 3. 30
27	記念物	史跡	戸狩荒神塚古墳	1基 (円墳)、古墳時代中期	明世町戸狩	瑞浪市	昭35. 10. 3
28	記念物	史跡	小里城跡	2箇所 (本丸曲輪・御殿場跡) 室町～江戸時代初頭	稲津町小里	瑞浪市ほか	平25. 5. 7
29	記念物	天然記念物	土岐双生竹	2箇所	土岐町桜堂 土岐町鶴城	個人ほか	昭31. 3. 28
30	記念物	天然記念物	明世化石	1箇所	明世町戸狩・ 月吉・山野内	瑞浪市	昭32. 3. 25
31	記念物	天然記念物	大湫ヒトツバタゴ自生地	1箇所	大湫町神田	大湫財産区	昭34. 7. 22
32	記念物	天然記念物	瑞浪の鳴石産地	1箇所	山田町小洞 稲津町小里	瑞浪市ほか	昭35. 10. 3

## (4) 市指定文化財

番号	類別	種別	名称	時代・年代・員数他	所在地	所有者・管理者 又は技術保持者	指定年月日
33	有形文化財	建造物	天猷寺花の木門	1棟、天保6年(1835)	釜戸町町屋	天猷寺	昭30. 11. 6
34	有形文化財	建造物	開元院山門	1棟、享和元年(1801)	日吉町平岩	開元院	昭60. 3. 20
35	有形文化財	建造物	桜堂薬師本堂附宮殿	1棟、寛文7年(1667)	土岐町桜堂	桜堂区	平24. 7. 3
36	有形文化財	建造物	桜堂薬師仁王門	1棟、江戸時代初期 寛延3年(1750)修復	土岐町桜堂	桜堂区	平24. 7. 3
37	有形文化財	絵画	大湫観音堂の絵天井	60枚、弘化4年(1847)	大湫町	宗昌寺	昭54. 3. 2
38	有形文化財	絵画	箱館真景絵馬	1面、安政6年(1859)	釜戸町上切	宝珠寺	昭54. 3. 2
39	有形文化財	絵画	絹本着色月泉性印和尚 頂相	1幅、室町時代	日吉町平岩	開元院	平5. 7. 28
40	有形文化財	絵画	桜堂薬師の涅槃図 附関連文書	1幅及び2通、江戸時代： 享保17年(1732)	土岐町桜堂	桜堂区	平28. 7. 22
41	有形文化財	彫刻	木造薬師如坐像	1躯、室町後期～江戸時代初期	土岐町桜堂	桜堂区	昭31. 1. 12
42	有形文化財	彫刻	木造前立薬師如来坐像	1躯、江戸時代	土岐町桜堂	桜堂区	昭31. 1. 12
43	有形文化財	彫刻	木造日光菩薩坐像 ・月光菩薩坐像	2躯、室町後期～江戸時代初期	土岐町桜堂	桜堂区	昭31. 1. 12
44	有形文化財	彫刻	木造四天王立像	4躯、室町後期～江戸時代初期	土岐町桜堂	桜堂区	昭31. 1. 12
45	有形文化財	彫刻	木造十二神将像	12躯、室町後期～江戸時代初期か	土岐町桜堂	桜堂区	昭31. 1. 12
46	有形文化財	彫刻	木造大黒天像	1躯、安政5年(1858)	土岐町鶴城	秋葉組	昭54. 7. 25
47	有形文化財	彫刻	木造地藏菩薩坐像	1躯、正徳6年(1716)	一色町	一色区	平5. 7. 28
48	有形文化財	彫刻	木造金剛力士像	2躯、室町時代 元禄10年(1697)修復	土岐町桜堂	桜堂区	平19. 2. 28
49	有形文化財	彫刻	木造三諦上人坐像	1躯、延宝9年(1681)	土岐町桜堂	桜堂区	平21. 3. 17
50	有形文化財	彫刻	木造聖観音坐像	1躯、平安末期～鎌倉時代初期 江戸時代に修復か	土岐町桜堂	桜堂区	平21. 3. 17
51	有形文化財	彫刻	木造天部形立像	1躯、室町時代	土岐町桜堂	桜堂区	平21. 3. 17
52	有形文化財	彫刻	木造釈迦如来像 及十六善神像附厨子	23躯及び1基、江戸時代	土岐町桜堂	桜堂区	平29. 8. 30
53	有形文化財	石造物	南垣外の磨崖仏	1基、室町時代	日吉町南垣外	個人	昭42. 7. 21
54	有形文化財	石造物	堂ヶ坂の宝篋印塔	1基、南北朝時代	釜戸町上平	個人	昭45. 12. 4
55	有形文化財	石造物	正源寺石幢	1基、延宝4年(1676)	土岐町市場	正源寺	昭58. 1. 21
56	有形文化財	石造物	信光寺石幢	1基、寛文2年(1662)	土岐町木ノ暮	信光寺	昭58. 1. 21
57	有形文化財	石造物	明白寺五輪塔	1基、室町時代	明世町山野内	明白寺	昭58. 1. 21
58	有形文化財	石造物	中切八幡神社鳥居	1基、享保12年(1727)	釜戸町中切	中切区	昭58. 1. 21
59	有形文化財	石造物	本郷十三仏	1基、天保13年(1872)	日吉町本郷	個人	昭58. 1. 21
60	有形文化財	石造物	論枳梵字碑	2基、室町時代後期	釜戸町論枳	論枳区	昭58. 2. 28
61	有形文化財	工芸品	天猷寺の駕籠	1挺、江戸時代	釜戸町町屋	天猷寺	昭44. 9. 2
62	有形文化財	工芸品	大川的美濃焼狛犬群	5対と1体、桃山～明治時代	陶町大川	八王子神社	昭54. 3. 2
63	有形文化財	工芸品	上平若宮八幡神社の 鰐	1口、寛文6年(1666)	釜戸町上平	上平区	昭54. 3. 2
64	有形文化財	工芸品	興徳寺の茶壺	1口、桃山～江戸時代初期	稲津町小里	興徳寺	昭54. 3. 2
65	有形文化財	工芸品	開元院の駕籠	1挺、江戸時代後期	日吉町平岩	開元院	昭61. 8. 4
66	有形文化財	工芸品	正御深宗井袖寺角香の 炉	1基、元禄10年(1697)	北小田町	正宗寺	平16. 2. 5
67	有形文化財	工芸品	羽陶広白山神社の 狛犬	1対、宝暦9年(1759)	稲津町小里	白山神社	平17. 3. 31
68	有形文化財	工芸品	一日市場八幡神社の 狛犬	1対、寛政6年(1794)	土岐町一日市場	八幡神社	平17. 3. 31
69	有形文化財	工芸品	小里荷機稲荷神社の 狐	1対、文化元年(1804)	稲津町小里	荷機稲荷神社	平17. 3. 31
70	有形文化財	工芸品	深沢貴製船神社の 狛犬	1体、文化6年(1809)	日吉町深沢	貴製船神社	平17. 3. 31
71	有形文化財	工芸品	宮前町日吉神社の 猿	1対、文化8年(1811)	宮前町	日吉神社	平17. 3. 31
72	有形文化財	工芸品	清水八幡神社の 狛犬	1体、安政6年(1859)	土岐町清水	八幡神社	平17. 3. 31

73	有形文化財	工芸品	下陶山田八幡神社の犬	1対、宝永5年(1708)	山田町	八幡神社	平28. 10. 31
74	有形文化財	工芸品	上平観音堂の金銅装束像 附木造阿弥陀如来及両脇侍立 木造二天王立像	1背及び5軀、桃山時代：天正20年(1592)	上平町	大通寺	平29. 3. 29
75	有形文化財	書籍	光春院の慶応句額群	37面、明治元年(1868)	釜戸町内 公文垣	光春院	昭54. 3. 2
76	有形文化財	書籍	桜堂薬師句額群	3面、江戸時代 (宝暦・寛政・弘化)	土岐町桜堂	桜堂区	昭57. 11. 17
77	有形文化財	書籍	詩経物産図譜	5冊、江戸時代末期	釜戸町町屋	天猷寺	昭54. 3. 2
78	有形文化財	古文書	大湫宿元禄大火注進書	1巻、元禄14年(1701)	大湫町	大湫町区長会	昭54. 3. 2
79	有形文化財	歴史資料	酒波神社の棟札	8枚、室町～江戸時代	日吉町南垣外	酒波神社	平15. 2. 27
80	無形文化財	工芸技術	浮織緋		土岐町益見	伊藤恭子	平24. 2. 29
81	民俗文化財	民俗文化財(有形)	のぞきからくりの 看板絵と中ネ	10枚(看板絵4点・中ネタ6点) 昭和時代	明世町戸狩	株式会社 日吉ハイランド	平26. 1. 21
82	民俗文化財	民俗文化財(無形)	深沢獅子舞	江戸時代	日吉町深沢	深沢獅子舞会 深沢保存会	昭50. 5. 29
83	民俗文化財	民俗文化財(無形)	鶴城笹踊り	江戸時代	土岐町鶴城	鶴城笹踊り会 鶴城育成会	昭52. 11. 2
84	民俗文化財	民俗文化財(無形)	宿洞三ッ獅子	江戸時代	日吉町宿洞	宿洞三ッ獅子会 宿洞保存会	昭54. 7. 25
85	民俗文化財	民俗文化財(無形)	宿獅子舞	江戸時代	日吉町宿	宿獅子舞会 宿保保存会	昭54. 12. 11
86	民俗文化財	民俗文化財(無形)	美濃歌舞伎	江戸時代	日吉町田高戸	美濃歌舞伎会 美保保存会	平17. 3. 31
87	民俗文化財	民俗文化財(無形)	大湫神明白山神社例祭・山車行事	江戸～明治時代	大湫町	大湫町神明白山 神社例祭保存会	令 3. 7. 28
88	史跡名勝 天然記念物	史跡	土岐頼兼の墓	1箇所、南北朝時代	土岐町鶴城	鶴城区	昭30. 11. 6
89	史跡名勝 天然記念物	史跡	旗本馬場氏累代の墓	1箇所、江戸時代	釜戸町町屋	天猷寺	昭36. 6. 9
90	史跡名勝 天然記念物	史跡	水上向窯窯跡	1箇所、桃山～江戸時代	陶町水上	瑞浪市	昭44. 9. 2
91	史跡名勝 天然記念物	史跡	大川東第二群窯跡	1箇所、桃山～江戸時代	陶町大川	個人	昭56. 3. 20
92	史跡名勝 天然記念物	史跡	田ノ尻窯跡群	1箇所、桃山～江戸時代	陶町水上	個人	昭56. 3. 20
93	史跡名勝 天然記念物	天然記念物	大湫の大杉	1株、目通り約11m	大湫町	神明神社	昭30. 11. 6
94	史跡名勝 天然記念物	天然記念物	瑞浪化石産地	2箇所	明世町・土岐町 日吉町	瑞浪市	昭30. 11. 6
95	史跡名勝 天然記念物	天然記念物	深沢峡のクマガイソウ 自生地	1箇所	日吉町深沢	瑞浪市	昭36. 6. 9
96	史跡名勝 天然記念物	天然記念物	深沢峡のシャクナゲ 自生地	1箇所	日吉町深沢	瑞浪市	昭36. 6. 9
97	史跡名勝 天然記念物	天然記念物	水上ハナノキ	1株	陶町水上	個人	昭36. 6. 9
98	史跡名勝 天然記念物	天然記念物	南垣外ハナノキ自生地	1箇所	日吉町南垣外	個人	昭42. 7. 21
99	史跡名勝 天然記念物	天然記念物	本郷神明神社のギ 熊	1株、目通り約7m	日吉町本郷	神明神社	昭42. 7. 21
100	史跡名勝 天然記念物	天然記念物	本郷ヒトツバタゴ自生地	1箇所	日吉町本郷	個人	昭42. 7. 21
101	史跡名勝 天然記念物	天然記念物	萩原ヒトツバタゴ自生地	1箇所	稲津町萩原	個人	昭44. 9. 2
102	史跡名勝 天然記念物	天然記念物	日吉川甌穴群	1箇所	明世町 山内・月吉	岐阜県	昭63. 3. 16
103	史跡名勝 天然記念物	天然記念物	黒ノ田の大ツガ	1株、目通り約3.6m	稲津町萩原	萩原生産 森林組合	平15. 2. 27
104	史跡名勝 天然記念物	天然記念物	論枳ハナノキ自生地	1箇所	釜戸町論枳	釜戸財産区	平25. 4. 26
105	史跡名勝 天然記念物	天然記念物	大湫白山神社のウ お薬付きイチョ	1本	大湫町	白山神社	平31. 3. 22

資料：スポーツ文化課

## 14. 災害・事故

### 14-1. 交通事故の発生状況

区 分	発 生 件 数			死 傷 者 数		
	計	人身事故	物損事故	計	死 者	負 傷 者
	件	件	件	人	人	人
令和2年	974	53	921	71	3	68
3	889	51	838	64	-	64
4	986	46	940	57	2	55
5	1,035	45	990	55	-	55
<b>6</b>	<b>985</b>	<b>50</b>	<b>935</b>	<b>61</b>	<b>2</b>	<b>59</b>

資料：多治見警察署

### 14-2. 火災の発生状況

区 分	火 災 件 数					焼 損 面 積		損 害 額	死 傷 者 数	
	合 計	建 物	林 野	車 両	その他	床面積	林 野		死 者	負 傷 者
	件	件	件	件	件	m <sup>2</sup>	a	千円	人	人
令和2年	13	4	2	1	6	1,174	18	29,921	-	1
3	17	4	1	1	11	358	5	4,970	-	1
4	14	8	-	3	3	1,170	-	80,714	1	1
5	21	9	5	-	7	1,336	8	63,006	2	3
<b>6</b>	<b>10</b>	<b>4</b>	<b>-</b>	<b>1</b>	<b>5</b>	<b>608</b>	<b>-</b>	<b>69,364</b>	<b>-</b>	<b>4</b>

資料：消防本部

## 14-3. 原因別火災発生状況

単位：件

区分	合計	たばこ	こころ	ストーブ	電灯・電話等配線	火遊び	たき火	火入れ	放火	放火の疑い	配線器具	マッチ・ライター	電気機器	その他	不明・調査中
令和2年	13	-	-	-	-	-	1	4	1	-	-	-	-	4	3
3	17	-	-	-	-	-	8	1	-	-	-	-	-	6	2
4	14	-	-	1	-	-	-	2	-	-	-	-	1	6	4
5	21	-	-	1	-	-	6	3	1	-	-	-	-	5	5
6	10	1	1	1	-	-	1	-	-	-	-	1	-	1	4

資料：消防本部

## 14-4. 救急業務実施状況

区分	令和2年		令和3年		令和4年		令和5年		令和6年	
	件数	人員	件数	人員	件数	人員	件数	人員	件数	人員
合計	1,520	1,462	1,592	1,519	1,991	1,895	2,102	1,990	2,035	1,917
火災	2	1	1	1	2	1	2	3	2	3
自然災害	-	-	-	-	-	-	-	-	-	-
水難	-	-	2	-	1	-	-	-	2	1
交通	119	120	109	110	122	115	141	132	129	122
労働災害	18	18	22	22	23	22	18	18	15	15
運動競技	11	11	11	11	12	11	16	16	18	18
一般負傷	227	221	218	212	334	327	299	293	304	291
加害	2	2	3	3	4	4	3	1	5	4
自損行為	11	6	11	8	11	4	8	5	19	18
急病	972	935	1,008	955	1,320	1,256	1,423	1,341	1,329	1,239
その他	158	148	207	197	162	155	192	181	212	206

資料：消防本部

## 14-5. 消防力の推移

## (1) 消防本部

各年12月31日現在

区 分	職 員 数		消 防 車						救 急 車	その他の自動車	
	消 防 員	その他の職員	計	化学消防ポンプ自動車	消 防 ポンプ自動車	水槽付消防ポンプ自動車	はしご付消防ポンプ自動車	救 助 工作車		指揮車	その他
	人	人	台	台	台	台	台	台	台	台	台
令和2年	60	1	5	1	1	2	-	1	3	1	7
3	60	-	6	1	1	3	-	1	3	1	7
4	59	-	6	1	1	3	-	1	3	1	7
5	56	-	6	1	3	1	-	1	3	1	7
<b>6</b>	<b>57</b>	<b>-</b>	<b>6</b>	<b>1</b>	<b>3</b>	<b>1</b>	<b>-</b>	<b>1</b>	<b>3</b>	<b>1</b>	<b>7</b>

資料：消防本部

## (2) 消防団

各年12月31日現在

区 分	分 団 数	団 員 数	消 防 車			
			計	消防ポンプ自動車	小型動力ポンプ付積載車	そ の 他
	分団	人	台	台	台	台
令和2年	7	401	30	5	23	2
3	7	400	30	5	23	2
4	7	382	30	5	23	2
5	7	380	30	5	23	2
<b>6</b>	<b>7</b>	<b>363</b>	<b>30</b>	<b>5</b>	<b>23</b>	<b>2</b>

資料：消防本部

## 14-6. 刑法犯認知件数の状況

単位：件

区 分	合 計	凶悪犯	粗暴犯	窃盗犯	知能犯	風俗犯	その他
令和2年	143	-	19	73	14	5	32
3	133	-	17	74	18	1	23
4	132	1	12	76	22	3	18
5	180	-	15	108	32	-	25
<b>6</b>	<b>203</b>	<b>1</b>	<b>12</b>	<b>121</b>	<b>45</b>	<b>5</b>	<b>19</b>

\*道路上の交通事故に係る危険運転致死傷、業務上（重）過失致死傷及び自動車運転過失致死傷を除く。

資料：岐阜県警察本部

## 15. 行財政・選挙

## 15-1. 投票区別選挙人名簿登録者数の推移

各年9月1日現在 単位：人

	令和2年	令和3年	令和4年	令和5年	令和6年
総数	30,952	30,734	30,403	30,026	29,612
男	14,865	14,757	14,626	14,497	14,293
女	16,087	15,977	15,777	15,529	15,319
山田第一	2,287	2,277	2,264	2,270	2,282
男	1,081	1,072	1,065	1,076	1,079
女	1,206	1,205	1,199	1,194	1,203
山田第二	1,347	1,328	1,311	1,300	1,292
男	648	630	623	616	613
女	699	698	688	684	679
小田	3,767	3,801	3,829	3,819	3,789
男	1,829	1,842	1,863	1,875	1,853
女	1,938	1,959	1,966	1,944	1,936
樽上	2,289	2,284	2,265	2,252	2,222
男	1,091	1,090	1,085	1,075	1,061
女	1,198	1,194	1,180	1,177	1,161
上平	1,741	1,717	1,685	1,645	1,669
男	838	817	791	782	806
女	903	900	894	863	863
竜門	2,684	2,703	2,699	2,656	2,601
男	1,263	1,282	1,296	1,264	1,233
女	1,421	1,421	1,403	1,392	1,368
土岐第一	1,736	1,723	1,691	1,666	1,624
男	848	834	817	813	787
女	888	889	874	853	837
土岐第二	768	742	731	712	700
男	370	362	359	347	341
女	398	380	372	365	359
明世	1,285	1,279	1,255	1,251	1,258
男	617	616	606	609	610
女	668	663	649	642	648
下沖	1,939	1,936	2,000	2,009	1,975
男	1,024	1,014	1,042	1,039	1,016
女	915	922	958	970	959
稲津	3,641	3,625	3,553	3,510	3,447
男	1,772	1,768	1,737	1,729	1,701
女	1,869	1,857	1,816	1,781	1,746
陶	2,805	2,746	2,675	2,604	2,530
男	1,291	1,267	1,236	1,211	1,180
女	1,514	1,479	1,439	1,393	1,350
釜戸	2,378	2,338	2,276	2,216	2,176
男	1,114	1,102	1,076	1,048	1,028
女	1,264	1,236	1,200	1,168	1,148
大湫	301	294	279	269	264
男	145	142	131	128	123
女	156	152	148	141	141
日吉第一	1,309	1,275	1,236	1,203	1,170
男	610	599	577	567	558
女	699	676	659	636	612
日吉第二	675	666	654	644	613
男	324	320	322	318	304
女	351	346	332	326	309

資料：選挙管理委員会

## 15-2. 主要選挙執行状況

令和7年12月31日現在

区分	執行年月日	有権者数			投票者数			投票率		
		男	女	人	男	女	人	男	女	人
衆議院議員	平成 5. 7. 18	30,296	14,394	15,902	22,199	10,549	11,650	73.27	73.29	73.26
	8. 10. 20	31,773	14,982	16,791	20,797	9,888	10,909	65.45	66.00	64.97
	15. 11. 9	32,637	15,502	17,135	21,982	10,489	11,493	67.35	67.66	67.07
	17. 9. 11	32,718	15,565	17,153	23,957	11,299	12,658	73.22	72.59	73.79
	21. 8. 30	32,439	15,412	17,027	24,958	11,886	13,072	76.94	77.12	76.77
	24. 12. 16	31,849	15,091	16,758	20,964	10,052	10,912	65.82	66.61	65.12
	26. 12. 14	31,597	15,020	16,577	18,815	9,103	9,712	59.55	60.61	58.59
	29. 10. 22	31,690	15,096	16,594	19,696	9,454	10,242	62.15	62.63	61.72
	令和 3. 10. 31	30,641	14,715	15,926	19,631	9,491	10,140	64.07	64.50	63.67
	6. 10. 27	29,507	14,250	15,257	17,740	8,684	9,056	60.12	60.94	59.36
参議院議員	平成 8. 3. 24	31,696	14,936	16,760	14,745	7,135	7,610	46.52	47.77	45.41
	*10. 7. 12	31,934	15,107	16,827	21,079	9,956	11,123	66.01	65.90	66.10
	12. 6. 25	32,333	15,303	17,030	23,107	10,866	12,241	71.47	71.01	71.88
	13. 7. 29	32,533	15,426	17,107	20,472	9,696	10,776	62.93	62.85	62.99
	16. 7. 11	32,459	15,414	17,045	20,558	9,845	10,713	63.34	63.87	62.85
	19. 7. 29	32,499	15,436	17,063	20,506	9,823	10,683	63.10	63.64	62.61
	22. 7. 11	32,361	15,369	16,992	20,750	9,972	10,778	64.12	64.88	63.43
	25. 7. 21	31,804	15,049	16,755	17,978	8,660	9,318	56.53	57.55	55.61
	28. 7. 10	32,022	15,247	16,775	19,633	9,399	10,234	61.31	61.64	61.01
	令和 1. 7. 21	31,291	14,984	16,307	16,642	8,112	8,530	53.18	54.14	52.31
4. 7. 10	30,459	14,642	15,817	17,521	8,503	9,018	57.52	58.07	57.01	
7. 7. 20	29,159	14,105	15,054	17,898	8,838	9,060	61.38	62.66	60.18	
県知事	平成 1. 1. 29	28,816	13,632	15,184	14,531	7,008	7,523	50.43	51.41	49.55
	5. 1. 31	29,965	14,208	15,757	15,348	7,328	8,020	51.22	51.58	50.90
	9. 2. 2	31,663	14,912	16,751	16,033	7,528	8,505	50.64	50.48	50.77
	13. 1. 28	32,308	15,306	17,002	15,395	7,389	8,006	47.65	48.28	47.09
	17. 1. 23	32,563	15,453	17,110	15,347	7,281	8,066	47.13	47.12	47.14
	21. 1. 25	32,379	15,388	16,991	15,170	7,105	8,065	46.85	46.17	47.47
	25. 1. 27	31,598	14,965	16,633	12,876	6,210	6,666	40.75	41.50	40.08
	29. 1. 29	31,738	15,110	16,628	13,137	6,294	6,843	41.39	41.65	41.15
	令和 3. 1. 24	30,697	14,725	15,972	15,935	7,661	8,274	51.91	52.03	51.80
県議会議員	平成 3. 4. 7	29,194	13,859	15,335	17,616	8,348	9,268	60.34	60.24	60.44
	*7. 4. 9	31,135	14,756	16,379	19,245	8,996	10,249	61.81	60.97	62.57
	11. 4. 11	32,087	15,204	16,883	無投票	無投票	無投票	無投票	無投票	無投票
	15. 4. 13	32,461	15,395	17,066	16,420	7,778	8,642	50.58	50.52	50.64
	19. 4. 8	32,607	15,488	17,119	17,331	8,163	9,168	53.15	52.71	53.55
	23. 4. 10	32,180	15,283	16,897	無投票	無投票	無投票	無投票	無投票	無投票
	27. 4. 12	31,282	14,854	16,428	16,152	7,709	8,443	51.63	51.90	51.39
	31. 4. 7	31,070	14,829	16,241	16,675	7,944	8,731	53.67	53.57	53.76
	令和 5. 4. 9	30,150	14,538	15,612	無投票	無投票	無投票	無投票	無投票	無投票
市議会議員	平成 7. 2. 12	31,116	14,716	16,400	25,857	11,946	13,911	83.10	81.18	84.82
	11. 2. 14	31,817	15,078	16,739	25,950	12,051	13,899	81.56	79.92	83.03
	15. 2. 9	32,442	15,374	17,068	25,181	11,678	13,503	77.62	75.96	79.11
	19. 2. 4	32,345	15,370	16,975	24,357	11,286	13,071	75.30	73.43	77.00
	23. 2. 6	31,952	15,152	16,800	22,367	10,379	11,988	70.00	68.50	71.36
	27. 2. 8	31,327	14,885	16,442	20,351	9,495	10,856	64.96	63.79	66.03
	31. 2. 3	31,093	14,817	16,276	19,373	9,119	10,254	62.31	61.54	63.00
	令和 5. 2. 5	30,209	14,551	15,658	無投票	無投票	無投票	無投票	無投票	無投票
市長	平成 3. 7. 7	29,639	14,037	15,602	無投票	無投票	無投票	無投票	無投票	無投票
	7. 7. 9	31,137	14,732	16,405	22,516	10,394	12,122	72.31	70.55	73.89
	11. 7. 11	31,772	15,046	16,726	19,809	9,169	10,640	62.35	60.94	63.61
	15. 7. 13	32,368	15,361	17,007	16,531	7,728	8,803	51.07	50.31	51.76
	19. 7. 22	32,240	15,301	16,939	20,710	9,665	11,045	64.24	63.17	65.20
	23. 7. 10	32,315	15,359	16,956	無投票	無投票	無投票	無投票	無投票	無投票
	27. 7. 12	31,190	14,821	16,369	17,190	8,110	9,080	55.11	54.72	55.47
	令和 1. 7. 21	31,290	14,988	16,302	無投票	無投票	無投票	無投票	無投票	無投票
	5. 7. 9	29,735	14,323	15,412	15,155	7,234	7,921	50.97	50.51	51.40

※執行年月日に\*印があるものは、補欠選挙であることを表す。

資料：選挙管理委員会

※有権者数は選挙当日有権者数（無投票の場合は選挙時登録者数）を表す。

## 15-3. 市議会本会議の開催状況

区 分	召集回数		開会日数	提出議案件数			請願件数	陳情件数
	定例会	臨時会		計	市長提出	議員提出		
令和2年	4回	-回	115日	136件	133件	3件	2件	-件
3	4	1	117	114	109	5	2	-
4	4	-	117	92	89	3	1	-
5	4	1	116	124	122	2	1	-
<b>6</b>	<b>4</b>	<b>1</b>	<b>107</b>	<b>102</b>	<b>96</b>	<b>6</b>	<b>1</b>	<b>-</b>

資料：議会事務局総務課

## 15-4. 市議会常任委員会等の開催状況

単位：回

		令和2年	令和3年	令和4年	令和5年	令和6年
議会運営委員会		15	22	19	18	<b>21</b>
常任委員会	総務民生文教委員会（R6. 3. 31廃止）	9	8	8	8	<b>4</b>
	経済建設委員会（R6. 3. 31廃止）	7	5	7	7	<b>3</b>
	総務厚生学教委員会（R6. 4. 1設置）	-	-	-	-	<b>10</b>
	地域経済建設委員会（R6. 4. 1設置）	-	-	-	-	<b>14</b>
	予算決算委員会（H29. 3. 23設置）	10	13	11	12	<b>16</b>
特別委員会	リニア・瑞浪恵那道路・新丸山ダム特別委員会（H25. 2. 21設置）	2	3	1	1	<b>7</b>
	議会改革特別委員会（H27. 2. 23設置）	6	6	4	6	<b>6</b>
	総合計画特別委員会（R4. 2. 22～R6. 1. 29）	-	-	8	9	<b>1</b>
議会広報広聴委員会		23	22	18	16	<b>16</b>
全員協議会		12	12	12	12	<b>12</b>

資料：議会事務局総務課

## 15-5. 市議会会派別議員数

令和7年3月31日現在

定 数	日 本 共 産 党	公 明 党	新 政 み ず な み
人	人	人	人
<b>16</b>	<b>1</b>	<b>1</b>	<b>14</b>

資料：議会事務局総務課

## 15-6. 市職員数

各年度4月1日現在 単位：人

区 分	令和3年度	令和4年度	令和5年度	令和6年度	令和7年度
合 計	415	410	411	407	<b>412</b>
一 般 行 政	277	274	278	274	<b>298</b>
消 防	60	59	57	58	<b>61</b>
学 校	2	2	2	1	<b>1</b>
学 校 以 外 の 教 育	56	55	53	53	<b>32</b>
企 業 会 計	20	20	21	21	<b>20</b>

※企業会計：水道事業、下水道事業

資料：秘書課

## 15-7. 一般会計決算額の推移

## (1) 歳入

単位：千円

区 分	平成30年度	令和元年度	令和2年度	令和3年度	令和4年度	令和5年度
合 計	18,540,672	16,718,530	22,068,324	18,801,296	18,522,111	<b>18,210,357</b>
市 税	4,961,109	5,349,206	6,040,247	5,174,322	5,299,096	<b>5,365,592</b>
地 方 譲 与 税	174,555	180,493	186,681	188,566	188,789	<b>190,666</b>
利 子 割 交 付 金	12,118	5,403	5,177	3,451	1,847	<b>1,685</b>
配 当 割 交 付 金	18,700	21,531	19,503	28,967	27,251	<b>32,662</b>
株 式 等 譲 渡 所 得 割 交 付 金	15,897	11,470	22,744	32,838	20,174	<b>36,631</b>
法 人 事 業 税 交 付 金	-	-	16,841	45,474	62,804	<b>70,671</b>
地 方 消 費 税 交 付 金	699,299	667,060	820,917	890,817	914,761	<b>911,001</b>
ゴ ル フ 場 利 用 税 交 付 金	171,384	172,496	147,433	164,046	172,566	<b>165,401</b>
自 動 車 取 得 税 交 付 金	56,230	29,406	-	-	-	<b>195</b>
環 境 性 能 割 交 付 金	-	8,719	15,807	18,119	20,477	<b>23,320</b>
地 方 特 例 交 付 金	27,600	137,414	44,770	146,197	41,781	<b>43,279</b>
地 方 交 付 税	3,354,530	3,273,233	3,386,253	3,873,245	4,095,683	<b>4,255,405</b>
交 通 安 全 対 策 特 別 交 付 金	4,022	3,975	3,950	3,852	3,733	<b>3,299</b>
分 担 金 及 び 負 担 金	71,814	58,044	34,682	28,349	36,143	<b>32,301</b>
使 用 料 及 び 手 数 料	403,280	355,448	311,955	267,071	301,226	<b>297,946</b>
国 庫 支 出 金	3,009,200	2,016,256	6,721,158	3,779,586	2,627,333	<b>2,475,303</b>
県 支 出 金	969,778	1,235,139	927,994	925,665	996,569	<b>995,486</b>
財 産 収 入	126,803	406,517	521,764	225,229	94,759	<b>208,694</b>
寄 附 金	103,250	66,821	109,139	185,706	204,316	<b>296,150</b>
繰 入 金	551,563	180,467	579,529	523,371	646,504	<b>532,797</b>
繰 越 金	944,187	991,799	640,416	816,756	1,465,946	<b>907,094</b>
諸 収 入	402,853	291,333	306,964	334,469	371,553	<b>346,079</b>
市 債	2,462,500	1,256,300	1,204,400	1,145,200	928,800	<b>1,018,700</b>

資料：総務課

## (2) 歳出

単位：千円

区 分	平成30年度	令和元年度	令和2年度	令和3年度	令和4年度	令和5年度
合 計	17,548,873	16,078,114	21,251,568	17,335,350	17,615,017	<b>17,256,677</b>
議 会 費	167,581	171,399	171,428	167,682	168,275	<b>170,304</b>
総 務 費	2,052,752	2,794,688	6,907,009	2,842,949	3,299,929	<b>2,628,326</b>
民 生 費	4,740,534	4,618,853	4,799,410	5,576,784	5,277,819	<b>5,793,099</b>
衛 生 費	1,231,266	1,292,498	1,638,436	1,562,772	1,643,472	<b>1,886,547</b>
労 働 費	18,907	14,081	19,625	14,647	14,645	<b>14,770</b>
農 林 水 産 業 費	296,407	795,984	338,009	276,380	463,530	<b>385,903</b>
商 工 費	377,489	421,934	872,558	470,299	618,552	<b>500,952</b>
土 木 費	1,144,149	1,120,295	1,234,696	1,503,759	1,185,273	<b>1,277,051</b>
消 防 費	551,730	887,578	853,643	721,845	641,960	<b>707,454</b>
教 育 費	4,595,875	1,832,228	2,087,005	1,864,915	2,223,917	<b>1,884,550</b>
公 債 費	1,773,199	1,605,782	1,630,659	1,487,164	1,497,984	<b>1,451,630</b>
諸 支 出 金	543,335	512,794	511,400	520,393	466,190	<b>495,736</b>
災 害 復 旧 費	55,649	10,000	187,690	325,761	113,471	<b>60,355</b>

資料：総務課

## 15-8. 特別会計等決算額の推移

## (1) 歳入

単位：千円

区 分	平成30年度	令和元年度	令和2年度	令和3年度	令和4年度	令和5年度
合 計	10,395,460	10,414,119	10,352,354	10,518,929	10,590,783	<b>10,615,949</b>
後期高齢者医療事業特別会計	484,061	494,842	550,994	559,455	602,429	<b>629,872</b>
国民健康保険事業特別会計	3,609,674	3,661,847	3,440,759	3,592,260	3,599,601	<b>3,626,915</b>
介護保険事業特別会計	3,496,032	3,454,389	3,464,283	3,509,353	3,597,428	<b>3,608,091</b>
介護サービス事業特別会計	9,898	5,061	-	-	-	-
駐車場事業特別会計	47,774	46,666	35,126	33,481	37,703	<b>49,175</b>
下水道事業会計	1,446,466	1,504,849	1,614,635	1,577,149	1,607,176	<b>1,556,129</b>
水道事業会計	1,301,555	1,246,465	1,246,557	1,247,231	1,146,446	<b>1,145,767</b>

※令和元年度をもって、介護サービス事業特別会計を閉鎖。

資料：総務課

## (2) 歳出

単位：千円

区 分	平成30年度	令和元年度	令和2年度	令和3年度	令和4年度	令和5年度
合 計	10,790,842	10,930,029	10,834,447	10,906,577	10,950,583	<b>11,119,729</b>
後期高齢者医療事業特別会計	475,117	485,937	540,291	548,561	588,781	<b>616,971</b>
国民健康保険事業特別会計	3,553,199	3,627,375	3,401,484	3,558,216	3,573,032	<b>3,561,438</b>
介護保険事業特別会計	3,354,429	3,416,010	3,416,045	3,394,872	3,422,614	<b>3,528,655</b>
介護サービス事業特別会計	9,898	5,061	-	-	-	-
駐車場事業特別会計	43,309	43,931	32,343	28,710	26,587	<b>37,971</b>
下水道事業会計	1,774,909	1,835,220	1,934,316	1,856,855	1,971,139	<b>1,881,363</b>
水道事業会計	1,579,981	1,516,495	1,509,968	1,519,363	1,368,430	<b>1,493,331</b>

※令和元年度をもって、介護サービス事業特別会計を閉鎖。

資料：総務課

## 15-9. 市債現在高の状況

各年度末現在 単位：千円

区 分	平成30年度	令和元年度	令和2年度	令和3年度	令和4年度	令和5年度
総 額	23,878,552	22,973,576	22,053,572	21,163,208	20,039,256	19,054,375
一 般 会 計 合 計	14,277,319	14,008,566	13,666,032	13,377,452	12,853,972	12,464,587
普 通 債	8,324,427	8,105,570	7,724,717	7,460,005	7,256,597	7,334,706
総 務	1,632,510	1,554,687	1,465,536	1,393,258	1,378,789	1,268,219
土 木	3,091,597	2,800,229	2,660,619	2,568,803	2,469,091	2,363,725
農 林 水 産	78,900	141,030	121,736	93,499	95,176	83,345
教 育	2,940,473	2,721,242	2,423,521	2,406,115	2,492,720	2,677,358
公 営 住 宅	7,597	34,400	32,680	30,960	29,240	32,620
衛 生	95,109	184,293	248,260	208,243	168,226	355,909
民 生	43,225	40,950	38,675	36,400	34,125	31,850
消 防	435,016	628,739	733,690	722,727	589,230	521,680
商 工	-	-	-	-	-	-
災 害 復 旧	133,328	110,239	154,011	193,563	193,510	197,620
そ の 他	5,819,564	5,792,757	5,787,304	5,723,884	5,403,865	4,932,261
特 別 会 計 等 合 計	9,601,233	8,965,010	8,387,540	7,785,756	7,185,284	6,589,788
下 水 道 事 業 会 計	7,156,749	6,705,366	6,314,621	5,901,480	5,491,896	5,089,248
駐 車 場 事 業 特 別 会 計	80,397	69,382	58,368	47,353	36,339	25,324
水 道 事 業 会 計	2,364,087	2,190,262	2,014,551	1,836,923	1,657,049	1,475,216

資料：総務課

## 15-10. 市税収入の状況

単位:千円

区 分	平成30年度	令和元年度	令和2年度	令和3年度	令和4年度	令和5年度
総 額	4,961,109	5,349,206	6,040,247	5,174,322	5,299,096	5,365,592
普 通 税	4,674,915	5,055,493	5,739,034	4,881,805	4,989,852	5,052,334
市 民 税	2,123,250	2,163,346	2,130,667	2,140,265	2,133,584	2,204,080
固 定 資 産 税	2,209,807	2,541,897	3,252,943	2,362,947	2,457,950	2,442,611
軽 自 動 車 税	104,600	109,804	117,288	121,699	125,972	129,445
市 た ば こ 税	237,254	240,438	238,128	256,884	272,330	276,154
鉱 産 税	4	8	8	10	16	44
目 的 税	286,194	293,713	301,213	292,517	309,244	313,258
入 湯 税	831	884	762	576	633	678
都 市 計 画 税	285,363	292,829	300,451	291,941	308,611	312,580

資料:総務課

## 15-11. 財政指標の推移

区 分	平成30年度	令和元年度	令和2年度	令和3年度	令和4年度	令和5年度
財 政 力 指 数	0.62	0.63	0.64	0.64	0.62	0.60
経 常 収 支 比 率 (%)	87.9	87.3	82.4	87.4	89.0	90.9
実 質 公 債 費 比 率 (%)	3.6	3.2	3.0	2.6	2.3	2.3

※財政力指数及び実質公債費比率:過去3年間の平均値

資料:総務課

## 16. 観光

## 16-1. 観光客数

単位:千人

区 分	令和元年度	令和2年度	令和3年度	令和4年度	令和5年度	令和6年度
鬼 岩 公 園	30	45	32	17	11	9
美濃源氏七夕まつり	150	中止	中止	花火のみ開催	40	50
ゴ ル フ 場	551	510	547	562	563	550
化 石 博 物 館	26	15	21	25	23	22
サイエンスワールド	102	29	46	69	78	85
こいのぼり祭り	5	中止	中止	3	3	3
農 業 祭	6	中止	中止	中止	5	6
バサラカーニバル	20	中止	中止	17	10	13
地 球 回 廊	32	24	-	-	-	-
中 山 道	10	5	6	7	7	5
瑞浪市農産物等直売所 きなあた瑞浪	459	487	468	436	436	457
ちやわん屋みずなみ	10	9	8	11	8	9
自然ふれあい館	-	-	-	-	-	16

※地球回廊は令和3年3月31日をもって閉館。

資料:商工観光課  
東濃県税事務所

## 16-2. 観光消費額

単位:千円

区 分	令和元年度	令和2年度	令和3年度	令和4年度	令和5年度	令和6年度
合 計	7,676,193	6,734,342	7,562,257	7,810,179	7,822,636	7,808,465
日 帰	7,642,153	6,713,582	7,550,187	7,751,909	7,784,696	7,642,305
宿 泊	34,040	20,760	12,070	58,270	37,940	166,160

資料:商工観光課

## 瑞浪市年表

西暦(年号)	主なできごと
1956年(昭和31年)	<ul style="list-style-type: none"> <li>・国道19号瑞浪市地内工事着手</li> <li>・瑞浪中学校新校舎完成</li> </ul>
1957年(昭和32年)	<ul style="list-style-type: none"> <li>・商工会館完成</li> </ul>
1958年(昭和33年)	<ul style="list-style-type: none"> <li>・瑞浪大橋完成</li> <li>・市営火葬場完成</li> </ul>
1959年(昭和34年)	<ul style="list-style-type: none"> <li>・国道19号改修工事完了</li> <li>・3代瑞浪市長大島義雄氏就任(昭和34年7月27日～昭和38年7月26日)</li> <li>・文化会館完成</li> </ul>
1960年(昭和35年)	<ul style="list-style-type: none"> <li>・日吉町有線放送開始</li> <li>・瑞浪幼稚園開園</li> <li>・麗沢瑞浪高等学校開校</li> <li>・市営電門グラウンド(公認)完成</li> </ul>
1961年(昭和36年)	<ul style="list-style-type: none"> <li>・釜戸・大湫中学校合併、釜戸中学校と改称</li> <li>・土岐・明世中学校合併、瑞陵中学校と改称</li> <li>・瑞浪電報電話局開設</li> </ul>
1962年(昭和37年)	<ul style="list-style-type: none"> <li>・瑞浪上水道消費生活協同組合8,000人給水施設完成</li> </ul>
1963年(昭和38年)	<ul style="list-style-type: none"> <li>・消防庁舎完成</li> <li>・4代瑞浪市長加藤亮一氏就任(昭和38年7月27日～昭和42年7月26日)</li> <li>・し尿処理場完成</li> <li>・陶町猿爪簡易水道完成</li> <li>・瑞浪高等学校新築移転</li> <li>・中京高等学校開校</li> </ul>
1964年(昭和39年)	<ul style="list-style-type: none"> <li>・瑞陵中学校新校舎完成</li> <li>・市下水道工事着手</li> <li>・瑞浪上水道消費生活協同組合、市に移管、組合解散</li> <li>・竜吟ダム完成</li> <li>・釜戸簡易水道完成</li> </ul>
1965年(昭和40年)	<ul style="list-style-type: none"> <li>・陶町水川簡易水道完成</li> <li>・軽費老人ホーム白寿荘完成</li> <li>・市民会館完成</li> <li>・水川分校廃校、陶小学校新校舎完成</li> <li>・岐阜国体高校軟式野球競技会場</li> </ul>
1966年(昭和41年)	<ul style="list-style-type: none"> <li>・釜戸支所新築移転</li> <li>・中京短期大学開校</li> <li>・明徳橋完成</li> </ul>
1967年(昭和42年)	<ul style="list-style-type: none"> <li>・5代瑞浪市長渡邊遙三氏就任(昭和42年7月27日～昭和54年7月26日)</li> <li>・市上水道浄水場施設完成</li> <li>・給水人口20,000人</li> <li>・中央自動車道初杭打</li> <li>・瑞浪第1土地区画整理事業完了</li> </ul>
1968年(昭和43年)	<ul style="list-style-type: none"> <li>・大久手分校、萩之島分校廃校</li> <li>・陶支所新築移転</li> </ul>
1969年(昭和44年)	<ul style="list-style-type: none"> <li>・稲津連絡所新築</li> <li>・移転駅前・駅北都市計画事業進む</li> <li>・市民憲章制定</li> <li>・陶電報電話局開設</li> </ul>
1970年(昭和45年)	<ul style="list-style-type: none"> <li>・農免道路(土岐町一日市場～日吉町本郷)完成</li> <li>・日吉支所新築移転</li> <li>・ごみ焼却場完成</li> </ul>
1971年(昭和46年)	<ul style="list-style-type: none"> <li>・勤労青少年ホーム完成</li> <li>・中央学校給食共同調理場完成</li> <li>・市民野球場(現樟の上野球場)完成</li> <li>・瑞浪市総合開発計画スタート(昭和46年度～昭和60年度)</li> </ul>
1972年(昭和47年)	<ul style="list-style-type: none"> <li>・老人憩の家「寿楽荘」完成</li> <li>・豪雨災害により死者6人、44億円の被害を受ける</li> <li>・益見土地区画整理事業着手</li> <li>・松ヶ瀬橋完成</li> </ul>
1973年(昭和48年)	<ul style="list-style-type: none"> <li>・日吉・月吉簡易水道給水開始</li> <li>・土岐中央橋完成</li> <li>・東海自然歩道完成</li> <li>・都市計画事業、瑞浪駅北広場、地下道完成</li> <li>・明世土地区画整理事業着手</li> <li>・桔梗保育園新築移転</li> </ul>
1974年(昭和49年)	<ul style="list-style-type: none"> <li>・瑞浪市史完結</li> <li>・化石博物館完成</li> <li>・市の木、市の花、市の鳥、市民の歌制定</li> <li>・市庁舎完成移転</li> <li>・平山開拓道路完成</li> <li>・化石公園建設着手</li> </ul>
1975年(昭和50年)	<ul style="list-style-type: none"> <li>・国道19号バイパス工事起工</li> <li>・市内初の児童公園南松児童公園完成</li> </ul>
1976年(昭和51年)	<ul style="list-style-type: none"> <li>・半原分校廃校</li> <li>・化石公園に管理棟と子供プール完成</li> <li>・東濃用水給水開始</li> </ul>
1977年(昭和52年)	<ul style="list-style-type: none"> <li>・明世小学校新校舎完成</li> <li>・瑞浪幼稚園新園舎完成</li> <li>・瑞浪市友好訪中団訪中</li> <li>・老人福祉第1作業所開所</li> <li>・市民野球場(現樟の上野球場)にナイター設備完成</li> <li>・下水道第2次拡張整備事業完成</li> </ul>

西暦(年号)	主なできごと
1978年(昭和53年)	<ul style="list-style-type: none"> <li>・ 瑞浪駅前広場造成工事着手</li> <li>・ 陶児童館完成</li> <li>・ 市民プール完成</li> <li>・ 益見土地区画整理地内に新街区誕生(一色町・樽上町・上平町)</li> <li>・ 土岐小学校新校舎完成</li> <li>・ 第二次瑞浪市総合開発計画スタート(昭和53年度～昭和60年度)</li> </ul>
1979年(昭和54年)	<ul style="list-style-type: none"> <li>・ 稲津小学校附属幼稚園新築開園</li> <li>・ 益見土地区画整理事業完了</li> <li>・ 土岐児童センター完成</li> <li>・ 一色保育園開園</li> <li>・ 足又・中切・常道地区、ほ場整備完了</li> <li>・ 6代瑞浪市長足立達夫氏就任(昭和54年7月27日～昭和62年7月26日)</li> </ul>
1980年(昭和55年)	<ul style="list-style-type: none"> <li>・ 明世土地区画整理地内に新街区誕生(薬師町・松ヶ瀬町)</li> <li>・ 竜吟保育園改築移転</li> <li>・ 瑞浪陶磁資料館完成</li> <li>・ 稲津小学校新校舎完成</li> <li>・ 瑞浪駅舎及び駅周辺都市計画事業完了</li> </ul>
1981年(昭和56年)	<ul style="list-style-type: none"> <li>・ みどり保育園新築移転</li> <li>・ 消防署陶分署完成</li> <li>・ 衛生センター完成</li> <li>・ 瑞浪市物産観光案内所完成</li> <li>・ 保健センター完成</li> <li>・ 日焼田橋完成</li> <li>・ 国道19号瑞浪バイパス一部開通</li> <li>・ 月吉地区のほ場整備完了</li> </ul>
1982年(昭和57年)	<ul style="list-style-type: none"> <li>・ 清掃センター完成</li> <li>・ 養護訓練センター新築移転</li> <li>・ 陶小学校附属幼稚園新築開園</li> <li>・ 市営浪花駐車場完成</li> <li>・ 明賀台団地造成工事着手</li> <li>・ 日吉、大湫農免道路開通</li> <li>・ 小田西部土地区画整理事業着手</li> </ul>
1983年(昭和58年)	<ul style="list-style-type: none"> <li>・ 国道363号陶バイパス一部開通</li> <li>・ 日吉小学校新築開校(日吉第一小学校と日吉第二小学校を統合)</li> <li>・ 瑞浪共同福祉施設完成</li> <li>・ 市民図書館完成</li> <li>・ 小田下沖土地区画整理地内に新街区誕生(下沖町)</li> <li>・ 斎場完成</li> </ul>
1984年(昭和59年)	<ul style="list-style-type: none"> <li>・ 陶磁器会館完成</li> <li>・ 釜戸小学校新校舎完成</li> <li>・ 総合文化センター完成</li> </ul>
1985年(昭和60年)	<ul style="list-style-type: none"> <li>・ 陶保育園新築移転</li> <li>・ 明賀台団地完成により新街区誕生(明賀台)</li> <li>・ 大湫町コミュニティ推進協議会設立</li> <li>・ 市民競技場完成</li> <li>・ 市民テニスコート完成</li> </ul>
1986年(昭和61年)	<ul style="list-style-type: none"> <li>・ 稲津公民館稲津支所完成</li> <li>・ 国道363号陶バイパス開通</li> <li>・ 陶町街づくり推進協議会設立</li> <li>・ 瑞浪市第三次総合計画スタート(昭和61年度～平成7年度)</li> <li>・ 市民野球場完成</li> </ul>
1987年(昭和62年)	<ul style="list-style-type: none"> <li>・ 中国醴陵市と友好都市締結</li> <li>・ 稲津保育園新築移転</li> <li>・ 7代瑞浪市長安藤三郎氏就任(昭和62年7月27日～平成7年7月26日)</li> <li>・ 国道19号瑞浪バイパス全線開通</li> <li>・ 市民アーチェリー場完成</li> </ul>
1988年(昭和63年)	<ul style="list-style-type: none"> <li>・ 下水道小田汚水中継ポンプ場完成</li> <li>・ 瑞浪中学校新校舎完成</li> <li>・ 中国醴陵市経済貿易代表団来訪</li> </ul>
1989年(平成元年)	<ul style="list-style-type: none"> <li>・ 竜門橋完成</li> <li>・ 高浜市と姉妹都市提携</li> <li>・ 産業展示館完成</li> <li>・ 瑞浪中央土地区画整理事業着手</li> </ul>
1990年(平成2年)	<ul style="list-style-type: none"> <li>・ みずなみ陶生苑完成</li> <li>・ 美濃焼こま犬完成</li> <li>・ 産業振興センター完成</li> <li>・ 県道本郷バイパス、萩原バイパス開通</li> <li>・ 瑞浪市友好代表団訪中(醴陵市)</li> <li>・ 中国醴陵市友好代表団来訪</li> <li>・ 市民公園いこいの広場完成</li> </ul>
1991年(平成3年)	<ul style="list-style-type: none"> <li>・ 大湫公民館大湫連絡所完成</li> <li>・ 市之瀬廣太記念館完成</li> <li>・ サニーヒルズみずなみ完成</li> <li>・ 不燃物処分場完成</li> <li>・ 瑞浪市語学研修生(鈴木創造)訪中(醴陵市、平成3年7月9日～平成4年7月27日)</li> <li>・ 中国醴陵市語学研修生(唐明赤)来日(平成3年9月20日～平成4年11月4日)</li> </ul>

西暦(年号)	主なできごと
1992年(平成4年)	<ul style="list-style-type: none"> <li>・ワークプラザ瑞浪完成</li> <li>・市民体育館完成</li> <li>・同報系防災行政無線開設</li> <li>・都市計画道路狭間線開通</li> </ul>
1993年(平成5年)	<ul style="list-style-type: none"> <li>・地球回廊完成</li> <li>・土岐汚水中継ポンプ場完成</li> <li>・小里城大橋開通</li> <li>・小里川発電所閉所</li> </ul>
1994年(平成6年)	<ul style="list-style-type: none"> <li>・陶中学校新校舎完成</li> <li>・市民福祉センター「ハートピア」完成</li> <li>・小田西部土地区画整理地内に新街区誕生(西小田町・和合町)</li> <li>・瑞浪市中学生海外派遣団訪中(醴陵市)</li> <li>・心身障害者小規模授産所完成</li> <li>・老人憩いの家福寿荘完成</li> <li>・シルバー人材センター開所</li> </ul>
1995年(平成7年)	<ul style="list-style-type: none"> <li>・瑞浪市第四次総合計画スタート(平成7年度～平成16年度)</li> <li>・8代瑞浪市長高嶋芳男氏就任(平成7年7月27日～平成19年7月26日)</li> <li>・国道19号一部四車線化完成</li> </ul>
1996年(平成8年)	<ul style="list-style-type: none"> <li>・瑞浪小学校新校舎完成</li> <li>・都市計画道路電門線一部開通</li> <li>・美濃焼の大皿完成</li> <li>・新街区「学園台」誕生</li> </ul>
1997年(平成9年)	<ul style="list-style-type: none"> <li>・国道19号上平地区四車線化完成</li> <li>・資源ごみ分別収集本格スタート</li> <li>・陶技学園みずなみ荘完成</li> <li>・瑞浪小学校新屋内運動場完成</li> <li>・稲津中学校新校舎完成</li> <li>・農業集落排水事業(月吉)完成</li> </ul>
1998年(平成10年)	<ul style="list-style-type: none"> <li>・釜戸中学校新校舎完成</li> <li>・まちをきれいにする条例施行</li> <li>・自主運行バス運行開始</li> <li>・深沢ほ場整備完了</li> <li>・老人保健施設「ひざし」完成</li> <li>・陶宅老所「いちにのさん」開所</li> <li>・明日の稲津を築くまちづくり推進協議会設立</li> </ul>
1999年(平成11年)	<ul style="list-style-type: none"> <li>・釜戸公民館釜戸コミュニティーセンター完成</li> <li>・美濃焼の茶つぼ完成</li> <li>・サイエンスワールドオープン</li> <li>・釜戸町まちづくり推進協議会設立</li> <li>・国道19号四車線化完成</li> <li>・コミュニティバス試行運転</li> <li>・特別養護老人ホーム「千寿の里」完成</li> </ul>
2000年(平成12年)	<ul style="list-style-type: none"> <li>・釜戸中学校屋内運動場完成</li> <li>・未給水地区に上水道完成(釜戸町神徳区)</li> <li>・介護保険制度スタート</li> <li>・日吉保育園新園舎完成</li> <li>・日吉町まちづくり推進協議会設立</li> </ul>
2001年(平成13年)	<ul style="list-style-type: none"> <li>・地籍調査事業開始</li> <li>・個人情報保護制度スタート</li> <li>・さくらさくらの散歩道完成</li> <li>・ドラゴン21完成</li> <li>・瑞浪地科学研究館完成</li> <li>・土岐川洪水ハザードマップ配布</li> </ul>
2002年(平成14年)	<ul style="list-style-type: none"> <li>・「みずなみ焼」フランクフルトメッセ・アンビエンテ初出展</li> <li>・学校給食センター完成</li> <li>・東濃西部合併協議会設置</li> <li>・新クリーンセンター完成</li> <li>・瑞浪超深地層研究所建設工事着工</li> <li>・「中山道400年の恋」開催</li> </ul>
2003年(平成15年)	<ul style="list-style-type: none"> <li>・ケーブルテレビサービス開始</li> <li>・戸籍事務電算化開始</li> <li>・和合橋完成</li> <li>・「桜寿荘」「さくら」完成</li> <li>・半原公民館「文楽館」完成</li> <li>・幼児教保育特区計画の認定</li> <li>・子ども議会開催</li> </ul>

西暦(年号)	主なできごと
2004年(平成16年)	<ul style="list-style-type: none"> <li>・ 明徳橋完成</li> <li>・ 大登の森岳見高原キャンプ場完成</li> <li>・ 天狗塚展望台完成</li> <li>・ 小里川ダム完成</li> <li>・ すえふるさと福祉村開村</li> <li>・ 陶公民館陶コミュニティセンター完成</li> <li>・ 市制50周年記念式典開催</li> <li>・ 平山・大湫・大細・エスポラン地区簡易水道完成</li> <li>・ 瑞浪市第5次総合計画スタート(平成16年度～平成25年度)</li> <li>・ 明世地区まちづくり推進協議会設立</li> </ul>
2005年(平成17年)	<ul style="list-style-type: none"> <li>・ 不燃物最終処分場完成</li> <li>・ 瑞浪クリエーション・パーク完成並びに分譲開始</li> <li>・ 大湫小学校閉校</li> <li>・ 大湫クリーンセンター完成</li> <li>・ 公園線開通</li> <li>・ 瑞浪駅構内バリアフリー化完成</li> <li>・ 陶町与左衛門窯完成</li> <li>・ 瑞浪地区まちづくり推進協議会設立</li> </ul>
2006年(平成18年)	<ul style="list-style-type: none"> <li>・ 駅地下道にエレベーター設置</li> <li>・ 日吉中学校新校舎完成</li> <li>・ 市民弓道場完成</li> <li>・ 特別養護老人ホーム「みずなみ瀬戸の里」完成</li> <li>・ 土岐地区まちづくり推進協議会設立</li> <li>・ 総合消防防災センター完成</li> </ul>
2007年(平成19年)	<ul style="list-style-type: none"> <li>・ 「東濃厚生病院みずなみ病後児保育所」開所</li> <li>・ 月吉橋完成</li> <li>・ 地域交流センター「ときわ」完成</li> <li>・ 瑞浪駅前広場のバリアフリー化完了</li> <li>・ 9代瑞浪市長水野光二氏就任(平成19年7月27日～)</li> </ul>
2008年(平成20年)	<ul style="list-style-type: none"> <li>・ 夢づくり地域交付金制度開始</li> <li>・ 義務教育終了までの医療費無料化開始</li> <li>・ 防災・防犯「絆」メール開始</li> <li>・ 下益見区画整理地内の市道中原益見線開通</li> <li>・ 消防署内に訓練塔完成</li> </ul>
2009年(平成21年)	<ul style="list-style-type: none"> <li>・ プレミアム商品券(第1弾)販売</li> <li>・ 中国醴陵市の友好代表団が訪問</li> <li>・ 市道戸狩半原線開通</li> <li>・ 中央公民館施設改修実施</li> <li>・ 陶小学校耐震補強及び大規模改修実施</li> <li>・ 瑞陵中学校耐震補強及び大規模改修実施</li> </ul>
2010年(平成22年)	<ul style="list-style-type: none"> <li>・ 瑞浪市出身の加藤孝造氏、人間国宝に認定</li> <li>・ 「コミバス大湫」運行開始</li> <li>・ 桔梗保育園新園舎完成</li> <li>・ 小・中学校に太陽光発電設備を導入</li> </ul>
2011年(平成23年)	<ul style="list-style-type: none"> <li>・ 東日本大震災被災地に対して物的及び人的支援を実施</li> <li>・ 「千寿の里西小田」完成</li> <li>・ 農産物等直売所「きなあた瑞浪」着工</li> <li>・ 埼玉県朝霞市と災害協定締結</li> <li>・ 土岐小学校耐震補強及び大規模改修実施</li> <li>・ 陶小学校屋体耐震補強及び大規模改修実施</li> <li>・ 瑞陵中学校屋体耐震補強及び大規模改修実施</li> <li>・ ブランド豚肉「瑞浪ポーノパーク」出荷開始</li> </ul>
2012年(平成24年)	<ul style="list-style-type: none"> <li>・ 桜堂薬師開基1200年祭</li> <li>・ 農産物等直売所「きなあた瑞浪」オープン</li> <li>・ 「ぎふ清流国体ソフトテニス競技会」開催</li> <li>・ 加藤孝造氏を名誉市民に顕彰</li> <li>・ 市内全ゴルフ場と災害協定締結</li> <li>・ 浄化センター全系列高度処理開始</li> <li>・ 明世小学校屋体耐震補強及び大規模改修実施</li> <li>・ 陶中学校屋体耐震補強及び大規模改修実施</li> <li>・ 釜戸小学校屋体耐震補強及び大規模改修実施</li> </ul>
2013年(平成25年)	<ul style="list-style-type: none"> <li>・ 滋賀県湖南市と災害協定締結</li> <li>・ 中京学院大学と包括連携協定締結</li> <li>・ 子ども発達支援センター「ぼけっと」完成</li> <li>・ 下益見区画整理事業完了</li> <li>・ 瑞浪幼児園大規模改修実施</li> <li>・ 消防無線をデジタル化</li> <li>・ リニア中央新幹線の正式ルート決定</li> </ul>

西暦(年号)	主なできごと
2014年(平成26年)	<ul style="list-style-type: none"> <li>・第6次瑞浪市総合計画スタート(平成26年度～平成35年度)</li> <li>・「第8回全国マコモサミット」開催</li> <li>・市制60周年記念式典開催</li> <li>・女性消防団が発足</li> <li>・中京高等学校軟式野球部が第59回全国高校軟式野球選手権大会準決勝で延長50回の激闘を制し、この大会で優勝</li> </ul>
2015年(平成27年)	<ul style="list-style-type: none"> <li>・瑞浪市成人式が「第15回成人式大賞2015」で大賞受賞</li> <li>・瑞浪市まちづくり基本条例施行</li> <li>・瑞浪市まち・ひと・しごと創生総合戦略策定(平成27年度～平成31年度)</li> <li>・瑞浪恵那道路の中心杭打ち式開催</li> <li>・防災ラジオを全世帯に配布</li> <li>・「新保健センター」完成</li> <li>・「南小田児童館」完成</li> </ul>
2016年(平成28年)	<ul style="list-style-type: none"> <li>・「美濃の陶磁器生産用具及び製品」が国の登録有形民俗文化財に登録</li> <li>・瑞浪高等学校、麗澤瑞浪中学・高等学校、中京高等学校と域学連携協定締結</li> <li>・瑞浪市成人式が「第16回成人式大賞2016」で貢献賞受賞</li> <li>・稲津中学校・陶中学校統合 瑞浪南中学校が開校</li> <li>・瑞浪市景観条例施行</li> <li>・瑞浪市役所西分庁舎完成</li> <li>・高齢者見守り連携協定締結(セブンイレブン・ヒューマンサポート)</li> <li>・災害支援協定締結(日本下水道事業団)</li> <li>・櫻堂薬師涅槃図が市の有形文化財に指定</li> <li>・高橋芳男氏を名誉市民に顕彰</li> <li>・デマンド交通運行開始</li> <li>・曾根氏庭園(磁甎庭園)が国の登録記念物(名勝地)に登録</li> <li>・リニア中央新幹線起工式</li> </ul>
2017年(平成29年)	<ul style="list-style-type: none"> <li>・林野庁中部森林管理局東濃森林管理署と国有林等に所在する公共施設の確認に関する協定を締結</li> <li>・瑞浪市民日吉グラウンドにLED照明器具を設置</li> <li>・公共施設敷地内全面禁煙開始</li> <li>・瑞浪市産業振興センターオープン</li> <li>・ちやわん屋みずなみリニューアルオープン</li> <li>・更生保護サポートセンター開所</li> <li>・瑞浪北中学校校舎・屋内運動場新築工事起工式</li> <li>・上平観音堂金銅装束・木造阿弥陀如来像等が市の有形文化財に指定</li> <li>・中京学院大学附属中京高等学校軟式野球部が第62回全国高校軟式野球選手権大会で優勝</li> <li>・御嵩町と越境避難に関する協定を締結</li> <li>・瑞浪市消防団女性分団が全国女性消防操法大会に出場</li> <li>・東美濃ナンバー実現協議会設立</li> <li>・櫻堂薬師木造釈迦如来像及十六善神附厨子が市の有形文化財に指定</li> <li>・株式会社エイ・ダブリュ瑞浪と企業立地に関する協定を締結</li> <li>・国道19号瑞浪恵那道路着工式</li> </ul>
2018年(平成30年)	<ul style="list-style-type: none"> <li>・運転免許証自主返納支援事業スタート</li> <li>・合同企業説明会「オール瑞浪・企業フェス」開催</li> <li>・瑞浪北中学校造成現場の地層から世界最古級のエソイガイ化石発見</li> <li>・市役所本庁舎耐震補強及び受変電設備等改修工事完了</li> <li>・浄化センター汚水共同処理施設完成</li> <li>・瑞浪市ふるさと回帰同意会開催助成金制度創設</li> <li>・災害時における復旧支援協力に関する協定締結(日本下水道管路管理業協会)</li> <li>・災害時における要配慮者の輸送協力に関する協定締結(タクシー事業者)</li> <li>・瑞浪市「道の駅検討委員会」スタート</li> <li>・中京学院大学附属中京高等学校軟式野球部が第63回全国高校軟式野球選手権大会で連覇</li> <li>・東美濃ナンバー導入を申し込まないことを決定</li> <li>・市民公園レストハウスリニューアル</li> <li>・市内公共施設に「無料Wi-Fi」整備</li> <li>・危険ブロック塀等撤去促進補助制度創設</li> <li>・ぎふ清流都市対抗駅伝競走大会で瑞浪市チームが初優勝</li> <li>・稲津幼児園大規模改修工事完了</li> <li>・釜戸コミュニティーセンターが「第71回優良公民館表彰(文部科学大臣表彰)受賞</li> <li>・美濃歌舞伎保存会所有の「美濃の地歌舞伎衣装」が県重要有形民俗文化財に指定</li> <li>・「株式会社エイ・ダブリュ瑞浪」操業開始</li> </ul>
2019年(令和元年)	<ul style="list-style-type: none"> <li>・中部大学との連携協定締結</li> <li>・市民競技場グラウンド等改修工事完了</li> <li>・日吉・瑞穂・釜戸中学校統合 瑞浪北中学校開校</li> <li>・はしご自動車の共同利用に関する協定締結(瑞浪市・多治見市・土岐市)</li> <li>・株式会社トキワと企業立地に関する協定締結</li> <li>・農畜産物加工施設起工式</li> <li>・司企業株式会社と企業立地に関する協定締結</li> <li>・日本郵便株式会社と「郵便局のみまもりサービス」を返礼品とすることに協定締結</li> <li>・中京学院大学附属中京高等学校硬式野球部が第101回全国高等学校野球選手権(甲子園)ベスト4</li> <li>・中京学院大学附属中京高等学校軟式野球部が第64回全国高校軟式野球選手権大会で3連覇</li> <li>・小中学校普通教室にエアコン設置</li> <li>・瑞浪総合防災訓練を実施</li> <li>・中京学院大学附属中京高等学校軟式野球部が国民体育大会高等学校野球で優勝</li> <li>・「瑞浪ポーノボーク」の販売再開</li> <li>・瑞浪市制65周年記念功労者表彰式開催</li> <li>・「大瀬白山神社のおまつきイチョウ」を市史跡名勝天然記念物に指定</li> <li>・第57回技能五輪全国大会で渡邊龍氏が金賞受賞</li> </ul>
2020年(令和2年)	<ul style="list-style-type: none"> <li>・消防団第一分団拠点施設が完成</li> <li>・瑞浪超深地層研究所で研究坑道の埋め戻しに着手</li> <li>・日吉公民館が「第72回優良公民館表彰(文部科学大臣表彰)」を受賞</li> <li>・岐阜大学との連携に関する協定締結</li> <li>・瑞浪交番の建替えによる新築工事完了</li> <li>・「ポーノボークハム工房「瑞浪」」オープン</li> <li>・明世町の市道改良工事現場の地層から1800万年前の齧脚類の化石を発見</li> <li>・滝沢川橋完成</li> <li>・社会福祉協議会と災害ボランティアセンターの設置等に関する協定締結</li> <li>・瑞浪北中学校が新築のスーパーエコスクールでは日本初のZEBを達成</li> <li>・大塚製薬株式会社と健康づくり等に係る包括連携に関する協定締結</li> <li>・株式会社ユタカファーマシーと災害支援に関する協定締結</li> </ul>

西暦(年号)	主なできごと
2021年(令和3年)	<ul style="list-style-type: none"> <li>・新型コロナウイルス感染拡大に伴う緊急事態宣言の発出</li> <li>・陶公民館が「第73回優良公民館表彰」(文部科学大臣表彰)受賞</li> <li>・株式会社エィ・ダブリュ瑞浪と災害支援に関する協定締結</li> <li>・農業集落排水統合事業完了</li> <li>・地球回廊閉館</li> <li>・旧森川義章家住宅(新森)改修工事完了</li> <li>・瑞浪市・多治見市・土岐市による一般廃棄物に係る相互支援協定締結</li> <li>・新型コロナウイルスワクチン集団接種開始</li> <li>・新病院の設置に向け、東濃中部病院事務組合設立</li> <li>・瑞浪北中学校が第9回カーボンニュートラル大賞選考委員会「選考委員特別賞」受賞</li> <li>・新森を活用した「古民家カフェ橋」がオープン</li> <li>・大湫神明神社例祭・山車行事が市文化財に指定</li> <li>・田中亮明選手(中京高等学校教諭)が東京2020オリンピック男子ボクシングで銅メダルを獲得し、「瑞浪市栄誉賞」を顕彰</li> <li>・株式会社エィ・ダブリュ瑞浪と移住定住等促進の連携協力に関する協定締結</li> <li>・東濃5市消防指令通信業務の共同運用に関する覚書締結</li> <li>・大湫神明神社の大杉の保存活用工事に着手</li> </ul>
2022年(令和4年)	<ul style="list-style-type: none"> <li>・超深地層研究所土地賃貸借契約満了に伴う研究坑道埋め戻し工事完了</li> <li>・大湫公民館が「第74回優良公民館表彰」(文部科学大臣表彰)受賞</li> <li>・東美濃6市1町と日本郵便との広域包括連携協定締結</li> <li>・土岐川清掃でパレオパラドキシアの化石を発見(釜戸町)</li> <li>・農産物等直売所「きなあつ瑞浪」10周年</li> <li>・ミライ創ろまい課発足</li> <li>・瑞浪市制70周年記念事業プロジェクトチーム発足</li> <li>・小里川ダム里山教室 みどりの愛護国土交通大臣功労者表彰受賞</li> <li>・第67回全国高校軟式野球選手権大会で中京高等学校軟式野球部が史上最多11度目の優勝</li> <li>・あいおいニッセイ同和損害保険(株)テレマティクス技術を活用した交通安全マップ贈呈</li> <li>・神明大杉保存活用プロジェクトがグッドデザイン賞を受賞</li> <li>・国道19号瑞浪恵那道路恵那工区着工</li> <li>・陶小学校創立150周年</li> <li>・ちゃわん屋みずなみ5周年</li> <li>・瑞浪ポーノボークを使用したハム・ソーセージがIFFA日本食肉加工コンテストで金賞受賞</li> <li>・3年ぶりバサラカーニバル開催</li> <li>・雨降り峠道路完成(日吉町)</li> </ul>
2023年(令和5年)	<ul style="list-style-type: none"> <li>・(仮称)公立東濃中部医療センター造成工事に着工</li> <li>・地元高校生や市民が出演したシティプロモーション動画「奇跡の化石」完成</li> <li>・瑞浪駅、釜戸駅開業120周年記念式典</li> <li>・市制70周年記念事業「写真でカウントダウン」を実施</li> <li>・麗澤瑞浪高校出身のプロゴルファー神谷そら選手とバサラ瑞浪普及振興会を瑞浪市初の観光大使として委嘱</li> <li>・市制70周年記念事業「NHK新BS日本のうた」公開収録</li> <li>・パレオパラドキシアの化石の産状レプリカ完成</li> <li>・市制70周年記念事業としてポロシャツを制作しクールビズを推進</li> <li>・きなあつ瑞浪にパーベキュー広場が完成</li> <li>・中京高校の小川凛佳さんがU17世界レスリング選手権大会で初出場・初優勝</li> <li>・4年ぶりとなる瑞浪美濃源氏七夕まつりを開催</li> <li>・地域で働きながら暮らしを体験するふるさとワーキングホリデー実施</li> <li>・市制70周年記念事業「化石と星の森cinema&amp;nightmarket」を開催</li> <li>・中京高校軟式野球部が史上最多を更新する12度目の全国優勝</li> <li>・ミライ創ろまい課による化石検定プレテスト実施</li> <li>・神明大杉再生検討会議が国土交通省が主催する地域づくり表彰で全国地域づくり推進協議会会長賞を受賞</li> <li>・映文連アワード2023でシティプロモーション動画「奇跡の化石」が優秀企画賞を受賞</li> </ul>
2024年(令和6年)	<ul style="list-style-type: none"> <li>・公立東濃中部医療センター建設工事に着工。令和8年2月開院予定</li> <li>・観光コンテンツ「クセつよ人が贈るご当地体験」を開始し、プロモーション動画「あふれる愛で、クセ強し。」を公開</li> <li>・ミライ創ろまい課が麦芽かすを使ったパンや焼き菓子の新商品を発表</li> <li>・市制施行70周年を迎える</li> <li>・第7次瑞浪市総合計画がスタートし、「幸せ実感都市みずなみ へいっしょに創ろう 夢ある未来～」を目指す</li> <li>・リニア中央新幹線工事の影響により、大湫町地内の地下水水位が低下</li> <li>・産官学連携プロジェクト「未来と自然プロジェクト研究」が開講</li> <li>・「清流の国ぎふ」文化祭2024の開会式で披露する「ちーオシスタチュー」完成</li> <li>・総合防災訓練を実施し、同時に防災フェアを開催</li> <li>・みずなみ世界一プロジェクト「瑞浪ポーノボークの最大の試食会」で、ギネス世界記録™を達成</li> <li>・「みずなみ化石フェスタ」において「パレオパラドキシア瑞浪釜戸標本」の復元骨格模型を初公開</li> <li>・世界最大級の陶磁器の祭典「国際陶磁器フェスティバル美濃'24」が開催</li> <li>・「市制施行70周年記念式典」を挙げる</li> </ul>
2025年(令和7年)	<ul style="list-style-type: none"> <li>・化石博物館リニューアルオープン</li> <li>・公立東濃中部医療センター開院</li> <li>・市内公立幼児園を「幼保連携型認定こども園」に移行</li> <li>・タレントの向井亜紀さんが瑞浪市観光大使及びきなあつ瑞浪アンバサダー就任</li> <li>・「化石食堂」オープン</li> <li>・「ねんりんピック岐阜2025」開催</li> <li>・新丸山ダム工事定礎式挙げる</li> <li>・東濃5市消防指令センター竣工</li> </ul>

## 歴代三役

### ○歴代市長

代	氏名	就任年月日	退任年月日
1	清水 快 導	昭和29年 4月26日	昭和30年 2月 5日
2	溝口 掬	昭和30年 2月22日	昭和34年 6月 9日
3	大島 義 雄	昭和34年 7月27日	昭和38年 7月26日
4	加藤 亮 一	昭和38年 7月27日	昭和42年 7月26日
5	渡邊 遥 三	昭和42年 7月27日	昭和54年 7月26日
6	足立 達 夫	昭和54年 7月27日	昭和62年 7月26日
7	安藤 三 郎	昭和62年 7月27日	平成 7年 7月26日
8	高嶋 芳 男	平成 7年 7月27日	平成19年 7月26日
9	水野 光 二	平成19年 7月27日	現在に至る

### ○歴代助役（H19. 4. 1～副市長）

代	氏名	就任年月日	退任年月日
1	加藤 快 三	昭和29年 4月27日	昭和30年 2月 3日
2	野原 政 治	昭和30年 4月 5日	昭和38年 7月26日
3	西藤 弘	昭和38年 8月15日	昭和42年 8月14日
4	渡村 銀 蔵	昭和42年 9月 1日	昭和47年12月31日
5	足立 達 夫	昭和48年 1月 1日	昭和54年 6月21日
6	安藤 三 郎	昭和55年 1月 1日	昭和62年 3月20日
7	和田 芳 行	昭和63年 4月 1日	平成 4年 3月31日
8	宇野 和 夫	平成 4年 4月 1日	平成 7年 6月 1日
9	大竹 晃	平成 7年 9月 1日	平成11年 8月31日
10	森川 修 三	平成12年 4月 1日	平成18年 3月31日
11	藤田 信 彦	平成18年 4月 1日	平成22年 3月31日
12	勝 康 弘	平成22年 4月 1日	令和8年 3月31日

### ○歴代收入役

代	氏名	就任年月日	退任年月日
1	有賀 一 樹	昭和29年 4月27日	昭和41年 4月26日
2	永井 利 久	昭和41年 4月27日	昭和47年 3月31日
3	足立 達 夫	昭和47年 4月 1日	昭和47年12月31日
4	渡会 敏 朗	昭和48年 4月 1日	昭和52年 3月31日
5	安藤 三 郎	昭和52年 4月 1日	昭和54年 3月31日
6	水野 正 夫	昭和55年 4月 1日	昭和63年 2月10日
7	羽柴 春 己	昭和63年 4月 1日	平成 4年 3月31日
8	渡辺 章 治	平成 4年 4月 1日	平成 7年 7月26日
9	竹山 良 久	平成 7年 9月 1日	平成11年 8月31日
10	永井 恒	平成11年 9月 1日	平成13年 3月31日
11	森 琢 雄	平成13年 4月 1日	平成17年 3月31日

## 歴代議長

代	氏名	就任年月日	退任年月日
1	大島 義雄	昭和29年 4月10日	昭和34年 2月21日
2	有賀 章隆	昭和34年 3月 6日	昭和35年 3月 5日
3	伊藤 一男	昭和35年 3月 5日	昭和38年 2月21日
4	小木曾 修三	昭和38年 3月11日	昭和39年 3月 9日
5	加藤 善雄	昭和39年 3月 9日	昭和40年 3月 8日
6	今井 孝三	昭和40年 3月 8日	昭和40年 7月29日
7	田中 礼一	昭和40年 8月28日	昭和41年 3月 8日
8	河口 薫	昭和41年 3月 8日	昭和42年 2月21日
9	西尾 矩一	昭和42年 3月 1日	昭和42年 5月27日
10	桑原 三郎	昭和42年 5月27日	昭和43年 3月 6日
11	水野 博通	昭和43年 3月 6日	昭和44年 3月10日
12	小島 清	昭和44年 3月10日	昭和47年 3月 8日
13	西尾 一	昭和47年 3月 8日	昭和48年 3月 7日
14	水野 博通	昭和48年 3月 7日	昭和49年 3月 7日
15	小島 清	昭和49年 3月 7日	昭和51年 3月 4日
16	土屋 保一	昭和51年 3月 4日	昭和52年 3月 4日
17	河野 健一	昭和52年 3月 4日	昭和53年 3月 3日
18	足立 一男	昭和53年 3月 3日	昭和54年 2月21日
19	後藤 一男	昭和54年 3月 1日	昭和55年 3月 4日
20	井沢 義正	昭和55年 3月 4日	昭和56年 3月 4日
21	土屋 保一	昭和56年 3月 4日	昭和57年 3月 2日
22	後藤 一男	昭和57年 3月 2日	昭和58年 2月21日
23	工藤 喜久雄	昭和58年 3月 2日	昭和59年 3月 2日
24	足立 一男	昭和59年 3月 2日	昭和60年 3月 4日
25	工藤 喜久雄	昭和60年 3月 4日	昭和61年 3月 3日
26	石田 元昭	昭和61年 3月 3日	昭和62年 2月21日
27	早川 正昭	昭和62年 3月 3日	昭和63年 3月 2日
28	石川 正俊	昭和63年 3月 2日	平成元年 3月 3日
29	牧野 政芳	平成元年 3月 3日	平成 2年 3月 2日
30	目比野 三郎	平成 2年 3月 2日	平成 3年 2月21日

代	氏名	就任年月日	退任年月日
31	石川正俊	平成3年3月4日	平成4年3月4日
32	日比野三郎	平成4年3月4日	平成6年3月2日
33	石川正俊	平成6年3月2日	平成7年2月21日
34	日比野三郎	平成7年3月2日	平成8年3月4日
35	牧野政芳	平成8年3月4日	平成9年3月3日
36	安藤清也	平成9年3月3日	平成10年3月2日
37	小栗正臣	平成10年3月2日	平成11年3月4日
38	中島洋三	平成11年3月4日	平成12年3月2日
39	市川晴宣	平成12年3月2日	平成13年3月2日
40	小栗正臣	平成13年3月2日	平成14年2月28日
41	勝股敬	平成14年2月28日	平成15年2月27日
42	今井秋男	平成15年2月27日	平成16年2月25日
43	市川晴宣	平成16年2月25日	平成17年2月25日
44	渡辺千介	平成17年2月25日	平成18年2月22日
45	泉碩也	平成18年2月22日	平成19年2月21日
46	成重隆志	平成19年2月23日	平成21年2月24日
47	山田実三	平成21年2月24日	平成22年2月24日
48	日比野昭	平成22年2月24日	平成23年2月21日
49	成重隆志	平成23年2月23日	平成25年2月21日
50	山田実三	平成25年2月21日	平成27年2月21日
51	熊谷隆男	平成27年2月23日	平成29年2月23日
52	石川文俊	平成29年2月23日	平成30年2月22日
53	熊澤清和	平成30年2月22日	平成31年2月22日
54	熊谷隆男	平成31年2月22日	令和2年2月21日
55	成瀬徳夫	令和2年2月21日	令和3年2月24日
56	加藤輔之	令和3年2月24日	令和4年2月22日
57	熊谷隆男	令和4年2月22日	令和5年2月22日
58	加藤輔之	令和5年2月22日	令和6年2月22日
59	成瀬徳夫	令和6年2月22日	令和7年2月25日
60	柴田増三	令和7年2月25日	令和8年2月24日
61	棚町潤	令和8年2月24日	現在に至る

## 歴代副議長

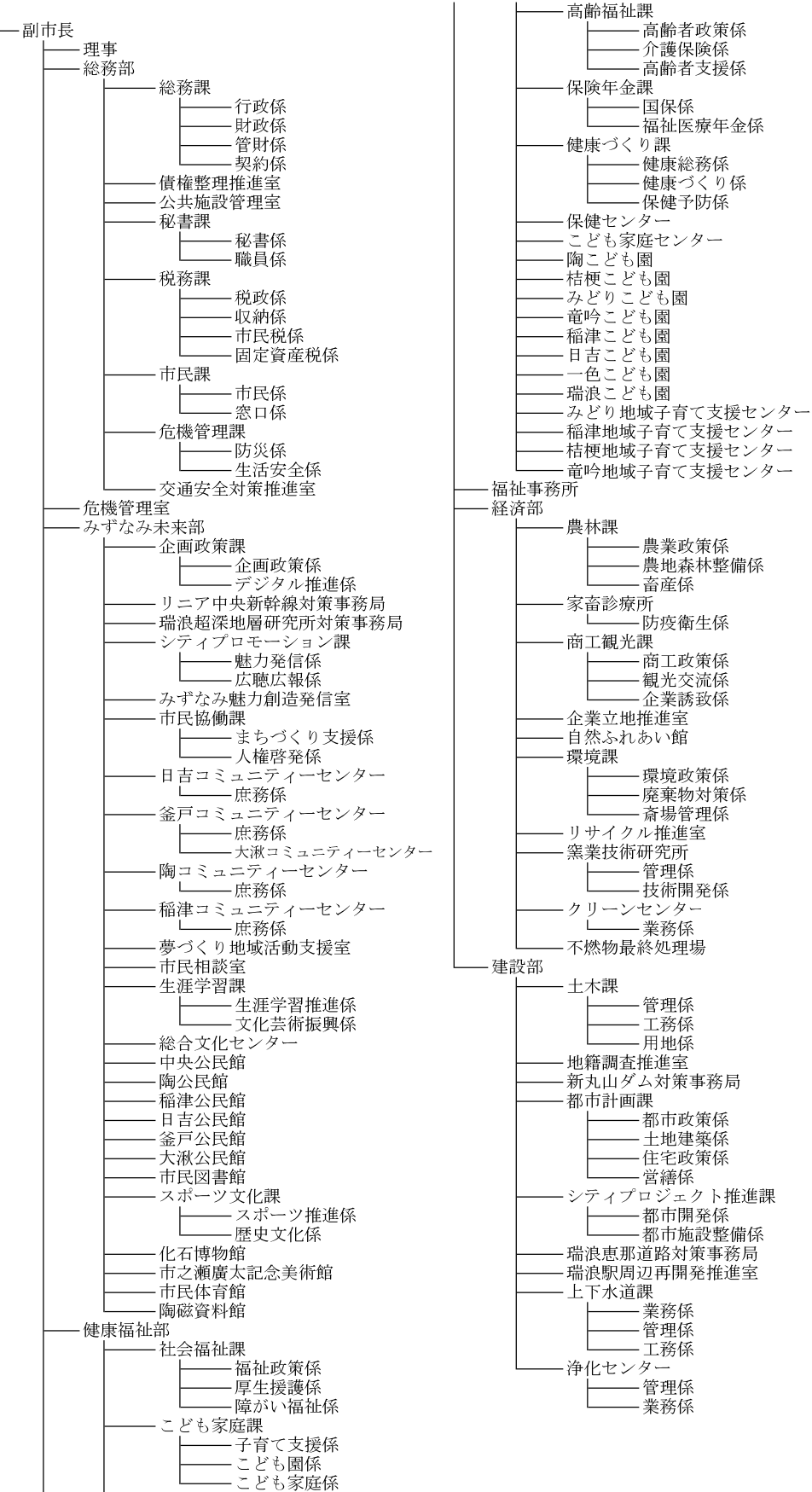
代	氏名	就任年月日	退任年月日
1	野原丈肋	昭和29年 4月10日	昭和30年 2月21日
2	中島圭三	昭和30年 3月 3日	昭和34年 2月21日
3	西尾 一	昭和34年 3月 6日	昭和35年 3月 5日
4	水野一三	昭和35年 3月 5日	昭和36年 5月27日
5	工藤則義	昭和36年 6月28日	昭和37年 2月24日
6	小木曾修三	昭和37年 2月24日	昭和38年 2月21日
7	伊東右市	昭和38年 3月11日	昭和39年 3月 9日
8	河口 薫	昭和39年 3月 9日	昭和40年 3月 8日
9	田中礼一	昭和40年 3月 8日	昭和40年 8月28日
10	工藤則義	昭和40年 8月28日	昭和41年 3月 8日
11	水野博通	昭和41年 3月 8日	昭和42年 2月21日
12	桑原三郎	昭和42年 3月 1日	昭和42年 5月27日
13	安藤鎮男	昭和42年 5月27日	昭和43年 3月 6日
14	小栗盛男	昭和43年 3月 6日	昭和44年 3月10日
15	日比野彦四郎	昭和44年 3月10日	昭和45年 3月 9日
16	酒井達郎	昭和45年 3月 9日	昭和46年 2月21日
17	石田元昭	昭和46年 3月 1日	昭和47年 3月 8日
18	安藤博之	昭和47年 3月 8日	昭和48年 3月 7日
19	河野健一	昭和48年 3月 7日	昭和49年 3月 7日
20	足立一男	昭和49年 3月 7日	昭和50年 2月21日
21	土屋保一	昭和50年 2月27日	昭和51年 3月 4日
22	水野忠市	昭和51年 3月 4日	昭和52年 3月 4日
23	井沢義正	昭和52年 3月 4日	昭和53年 3月 3日
24	加藤 優	昭和53年 3月 3日	昭和54年 2月21日
25	早川正昭	昭和54年 3月 1日	昭和55年 3月 5日
26	土屋保一	昭和55年 3月 5日	昭和56年 3月 5日
27	工藤喜久雄	昭和56年 3月 5日	昭和57年 3月 2日
28	渡辺郡二	昭和57年 3月 2日	昭和58年 2月21日
29	岩島英夫	昭和58年 3月 2日	昭和59年 3月 2日
30	石川正俊	昭和59年 3月 2日	昭和60年 3月 4日
31	日比野勝一	昭和60年 3月 4日	昭和61年 3月 3日
32	安藤秋義	昭和61年 3月 3日	昭和62年 2月21日
33	加納 茂	昭和62年 3月 3日	昭和62年 6月 6日
34	牧野政芳	昭和62年 6月 6日	昭和63年 3月 2日

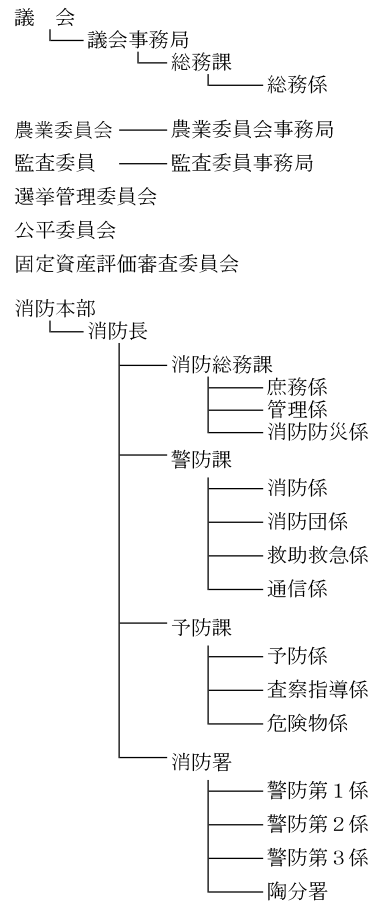
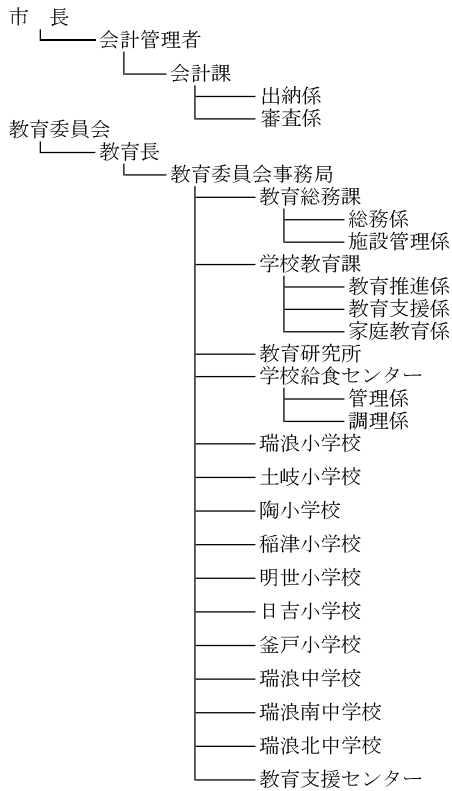
代	氏名	就任年月日	退任年月日
35	日比野 三 郎	昭和63年 3月 2日	平成元年 3月 3日
36	正 木 路 雄	平成元年 3月 3日	平成 2年 3月 2日
37	安 藤 秋 義	平成 2年 3月 2日	平成 3年 2月21日
38	小 栗 正 臣	平成 3年 3月 4日	平成 4年 3月 3日
39	奥 村 昭 文	平成 4年 3月 4日	平成 5年 3月 3日
40	安 藤 清 也	平成 5年 3月 3日	平成 6年 3月 2日
41	愛 知 英 隆	平成 6年 3月 2日	平成 7年 2月21日
42	堀 部 盛 夫	平成 7年 3月 2日	平成 8年 3月 4日
43	余 語 範 二	平成 8年 3月 4日	平成 9年 3月 3日
44	中 島 洋 三	平成 9年 3月 3日	平成10年 3月 2日
45	市 川 晴 宣	平成10年 3月 2日	平成11年 3月 4日
46	今 井 秋 男	平成11年 3月 4日	平成12年 3月 2日
47	勝 股 敬	平成12年 3月 2日	平成13年 3月 2日
48	栗 木 基	平成13年 3月 2日	平成14年 2月28日
49	渡 辺 千 介	平成14年 2月28日	平成15年 2月27日
50	成 重 隆 志	平成15年 2月27日	平成16年 2月25日
51	酒 井 宣 行	平成16年 2月25日	平成17年 2月25日
52	泉 碩 也	平成17年 2月25日	平成18年 2月22日
53	日比野 昭	平成18年 2月22日	平成19年 2月21日
54	山 田 実 三	平成19年 2月23日	平成20年 2月25日
55	白 井 重 喜	平成20年 2月25日	平成21年 2月24日
56	柴 田 増 三	平成21年 2月24日	平成22年 2月24日
57	足 立 亘	平成22年 2月24日	平成23年 2月21日
58	熊 澤 清 和	平成23年 2月23日	平成24年 2月24日
59	熊 谷 隆 男	平成24年 2月24日	平成25年 2月21日
60	石 川 文 俊	平成25年 2月21日	平成26年 2月21日
61	舘 林 辰 郎	平成26年 2月21日	平成27年 2月21日
62	水 野 和 昭	平成27年 2月23日	平成28年 2月24日
63	大 島 正 弘	平成28年 2月24日	平成29年 2月23日
64	榛 葉 利 広	平成29年 2月23日	平成30年 2月22日
65	加 藤 輔 之	平成30年 2月22日	平成31年 2月22日
66	成 瀬 徳 夫	平成31年 2月22日	令和 2年 2月21日
67	舘 林 辰 郎	令和 2年 2月21日	令和 3年 2月24日
68	小木曾 光佐子	令和 3年 2月24日	令和 4年 2月22日
69	山 下 千 尋	令和 4年 2月22日	令和 5年 2月22日
70	柴 田 幸一郎	令和 5年 2月22日	令和 6年 2月22日
71	奥 村 一 仁	令和 6年 2月22日	令和 7年 2月25日
72	棚 町 潤	令和 7年 2月25日	令和 8年 2月24日
73	三輪田 幸 泰	令和 8年 2月24日	現在に至る

# 瑞浪市行政組織図

(令和7年4月1日現在)

市長





## 市内の官公署・施設一覧

### 【市役所・コミュニティーセンター】

名称	所在地	☎
瑞浪市役所	瑞浪市上平町1丁目1番地	68-2111
〃 日吉コミュニティーセンター	〃 日吉町4093番地の2	69-2010
〃 釜戸コミュニティーセンター	〃 釜戸町2673番地の1	63-2005
〃 陶コミュニティーセンター	〃 陶町猿爪405番地の1	65-2111
〃 稲津コミュニティーセンター	〃 稲津町小里697番地の1	68-3201
〃 大湫コミュニティーセンター	〃 大湫町422番地の1	63-2360

### 【消防署】

名称	所在地	☎
瑞浪市消防署	瑞浪市土岐町112番地の1	68-2001
〃 陶分署	〃 陶町水上384番地の9	65-4188

### 【教育施設】

名称	所在地	☎
瑞浪市立瑞浪小学校	瑞浪市北小田町1丁目66番地	68-4535
〃 土岐小学校	〃 土岐町6451番地の4	68-4185
〃 陶小学校	〃 陶町水上665番地の1	65-2029
〃 稲津小学校	〃 稲津町小里371番地の1	68-3204
〃 明世小学校	〃 明世町山野内1番地の40	68-2807
〃 日吉小学校	〃 日吉町2370番地の1	69-2009
〃 釜戸小学校	〃 釜戸町3007番地の3	63-2004
瑞浪市立瑞浪中学校	〃 土岐町7790番地の1	68-4195
〃 瑞浪南中学校	〃 稲津町小里456番地	68-3239
〃 瑞浪北中学校	〃 土岐町973番地	68-4191
瑞浪市学校給食センター	〃 土岐町7790番地の1	68-6015
麗澤瑞浪中学校	〃 稲津町萩原1661番地	66-3111
岐阜県立瑞浪高等学校	〃 土岐町7942番地	68-4161
中京高等学校	〃 土岐町7074番地の1	68-4501
麗澤瑞浪高等学校	〃 稲津町萩原1661番地	66-3111
中京学院大学 瑞浪キャンパス	〃 土岐町2216番地	68-4555

名称	所在地	☎
瑞浪市中央公民館（瑞浪市総合文化センター内）	瑞浪市土岐町7267番地の4	68-5281
〃 陶公民館	〃 陶町猿爪405番地の1	65-2111
〃 稲津公民館	〃 稲津町小里697番地の1	67-2627
〃 日吉公民館	〃 日吉町4093番地の2	69-2036
〃 釜戸公民館	〃 釜戸町2673番地の1	63-2005
〃 大湫公民館	〃 大湫町422番地の1	63-2360
〃 教育支援センター（教育相談室）	〃 土岐町400番地の1	67-3338
〃 適応指導教室（こぶし教室）	〃 土岐町400番地の1	68-9811
〃 市民図書館	〃 土岐町7267番地の4	68-5529
〃 総合文化センター	〃 土岐町7267番地の4	68-5281
〃 化石博物館	〃 明世町山野内1番地の47	68-7710
〃 陶磁資料館	〃 明世町山野内1番地の6	67-2506
〃 市之瀬廣太記念美術館	〃 明世町戸狩2番地の17	68-9400

### 【体育施設】

名称	所在地	☎
瑞浪市民体育館	瑞浪市明世町戸狩191番地	68-0747
〃 競技場	〃 明世町戸狩143番地	—
〃 野球場	〃 〃 138番地	—
〃 テニスコート	〃 〃 189番地の1	—
〃 アーチェリー場	〃 〃 205番地	—
〃 弓道場	〃 〃 198番地	—
〃 日吉体育館	〃 日吉町2722番地の1	—
〃 日吉グラウンド	〃 〃 2696番地	—
樽の上野球場	〃 樽上町1丁目41番地の1	—

### 【福祉施設】

名称	所在地	☎
瑞浪市立陶児童館	瑞浪市陶町猿爪1082番地の65	65-4187
〃 土岐児童センター	〃 土岐町5765番地の1	67-2338
〃 樽上児童センター	〃 樽上町1丁目77番地（ハートピア内）	68-0626
〃 南小田児童館	〃 南小田町1丁目32番地	68-8611
〃 陶こども園	〃 陶町猿爪1082番地の46	65-2053
〃 桔梗こども園	〃 土岐町1770番地の2	68-2323

名称	所在地	☎
瑞浪市立みどりこども園	瑞浪市下沖町2丁目10番地	68-2632
〃 竜吟こども園	〃 釜戸町2821番地の2	63-2056
〃 稲津こども園	〃 稲津町小里697番地の1	68-3400
〃 日吉こども園	〃 日吉町4115番地の2	69-2123
〃 一色こども園	〃 寺河戸町190番地の1	67-1817
〃 瑞浪こども園	〃 北小田町1丁目54番地	68-2003
中京こども園	〃 土岐町2197番地の1	68-5285
千寿の里 愛保育園	〃 山田町1040番地の2	66-2511
千寿の里 もりの愛保育園	〃 樽上町2丁目16番地	56-2522
まんまる保育園	〃 土岐町6743番地の1	44-8350
せいわ保育園	〃 和合町2丁目93番地	68-0089
マカナ保育園	〃 松ヶ瀬町3丁目33番地	56-5031
みどり地域子育て支援センター「愛モア」	〃 下沖町2丁目10番地（みどりこども園内）	66-1325
稲津 〃 「おんぶにだっこ」	〃 稲津町小里697番地の1（稲津こども園内）	66-1064
桔梗 〃 「ハグハグ」	〃 土岐町1770番地の2（桔梗こども園内）	67-1136
竜吟 〃 「スマイル」	〃 釜戸町2821番地の2（竜吟こども園内）	63-2060
瑞浪市市民福祉センター 「ハートピア」	〃 樽上町1丁目77番地	68-4148
公益財団法人瑞浪市シルバー人材センター	〃 （ハートピア2階）	68-8744
特別養護老人ホーム みずなみ陶生苑	〃 釜戸町833番地	63-2843
特別養護老人ホーム 千寿の里	〃 山田町1018番地の1	68-1248
特別養護老人ホーム みずなみ瀬戸の里	〃 稲津町小里2723番地の1	67-3003
千寿の里 西小田	〃 西小田町3丁目221番地	66-1030
老人保健施設 ひざし	〃 稲津町萩原1番地	67-3748
瑞浪市立老人憩いの家 寿楽荘	〃 稲津町小里606番地の8	68-2422
〃 福寿荘	〃 日吉町4116番地の1	64-2932
〃 桜寿荘	〃 土岐町5200番地	66-1211
陶宅老所 いちののさん	〃 陶町猿爪14番地の1	65-2488
稲津宅老所 いなほ	〃 稲津町小里1036番地の1	67-2151
障害者支援施設 岐阜県立サニーヒルズみずなみ	〃 陶町猿爪657番地の34	65-3322
障害者支援施設 陶技学園みずなみ荘	〃 稲津町萩原1660番地の182	67-2067
障害福祉サービス事業所 どんぐり工房	〃 陶町水上669番地の1	62-1230
〃 第2 どんぐり工房	〃 寺河戸町1087番地の1	56-1130
共同生活援助わごうホーム	〃 薬師町2丁目34番地の1	67-5571
障害者就労継続支援事業所 ドリームプラザ	〃 寺河戸町980番地	56-0206
〃 工房さくらんぼ	〃 北小田町4丁目180番地	44-8550
瑞浪市障害者デイサービスセンター さくら	〃 土岐町5200番地	66-1211
〃 子ども発達支援センター ぽけっと	〃 寺河戸町1149番地の1	67-2106
児童・放課後等デイサービス スポーツ&ファームRabbit	〃 稲津町小里2317番地の3	51-5215

## 【保健衛生施設】

名称	所在地	☎
瑞浪市保健センター	瑞浪市上平町1丁目1番地	68-2111
〃 斎場	〃 山田町166番地の1	68-3666
〃 クリーンセンター	〃 日吉町258番地の76	68-6010
〃 浄化センター	〃 下沖町2丁目1番地	68-2325
〃 不燃物最終処分場	〃 稲津町小里1538番地の1	68-3029

## 【その他】

名称	所在地	☎
瑞浪市産業振興センター	瑞浪市上平町5丁目5番地の1	56-0201
〃 窯業技術研究所	〃	67-2427
〃 自然ふれあい館	〃 釜戸町1069番地の307	63-0015
旧森川訓行家住宅 丸森	〃 大湫町445番地の2	63-2455
旧森川善章家住宅 新森	〃 大湫町463番地の1	-
瑞浪市地域交流センター「ときわ」	〃 寺河戸町1131番地の2	66-1282
〃 農産物等直売所「きなあた瑞浪」	〃 土岐町6059番地	26-8617
瑞浪商工会議所	〃 瑞浪市寺河戸町1043番地の2	67-2222
瑞浪市観光協会	〃 上平町5丁目5番地の1	51-8161
陶都森林組合	〃 一色町4丁目87番地	68-3027
多治見警察署瑞浪交番	〃 土岐町194番地の1	68-2002
〃 陶警察官駐在所	〃 陶町水上677番地の8	65-2002
〃 稲津警察官駐在所	〃 稲津町小里1001番地の6	68-3231
〃 釜戸警察官駐在所	〃 釜戸町2680番地の1	63-2110
〃 日吉警察官駐在所	〃 日吉町1021番地の5	69-2110
岐阜県東部広域水道事務所	〃 釜戸町2190番地の12	63-2881
瑞浪郵便局	〃 寺河戸町1177番地1	68-3802
瑞浪一色簡易郵便局	〃 一色町2丁目126番地	68-2354
瑞浪稲津郵便局	〃 稲津町小里1144番地の2	68-2943
釜戸郵便局	〃 釜戸町2821番地の22	63-2601
陶郵便局	〃 陶町猿爪373番地の1	65-2530
日吉郵便局	〃 日吉町656番地	69-2942
水上簡易郵便局	〃 陶町水上361番地の1	65-3270
和合郵便局	〃 和合町1丁目12番地	68-2941
瑞浪鶴城簡易郵便局	〃 土岐町2443番地の1	68-8716
瑞浪細久手簡易郵便局	〃 日吉町7887番地	69-2021
J R瑞浪駅	〃 寺河戸町1171番地の2	-
J R釜戸駅	〃 釜戸町3197番地の11	-
瑞浪国道維持出張所	〃 益見町2丁目99番地	68-4591
中日本エクストール名古屋(株)瑞浪料金所	〃 明世町戸狩238番地の1	68-7141
岐阜県先端科学技術体験センター(サイエンスワールド)	〃 明世町戸狩54番地	66-1151

