

■瑞浪市市民生活の現状についてのアンケート調査報告書(令和3年10月)

【調査概要】

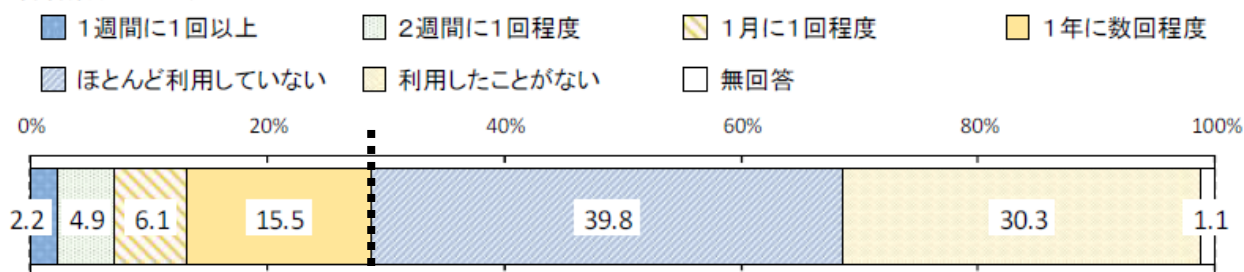
(調査対象) 市内在住の18歳以上の市民から無作為抽出した1,000人
(調査時期) 令和3年8月 (調査方法) 郵送 (有効回答数) 445通

【図書館関連項目】(抜粋)

設問 20-① 瑞浪市民図書館をどのくらいの頻度で利用していますか。〈1つに○印〉

「ほとんど利用していない」の割合が39.8%と最も高く、次いで「利用したことがない」の割合が30.3%、「1年に数回程度」の割合が15.5%となっています。

回答者数(n = 445)

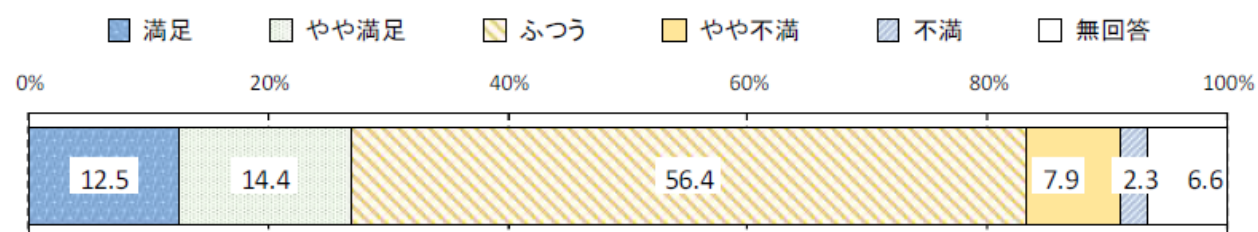


利用している人(約3割) : 利用していない人(約7割)

設問 20-② 上記、設問 20-①の質問で「1 1週間に1回以上」～「5 ほとんど利用していない」をお選びの方にお聞きします。瑞浪市民図書館について、どのように感じていますか？〈1つに○印〉

「ふつう」の割合が56.4%と最も高く、次いで「やや満足」の割合が14.4%、「満足」の割合が12.5%となっています。

回答者数(n = 305)



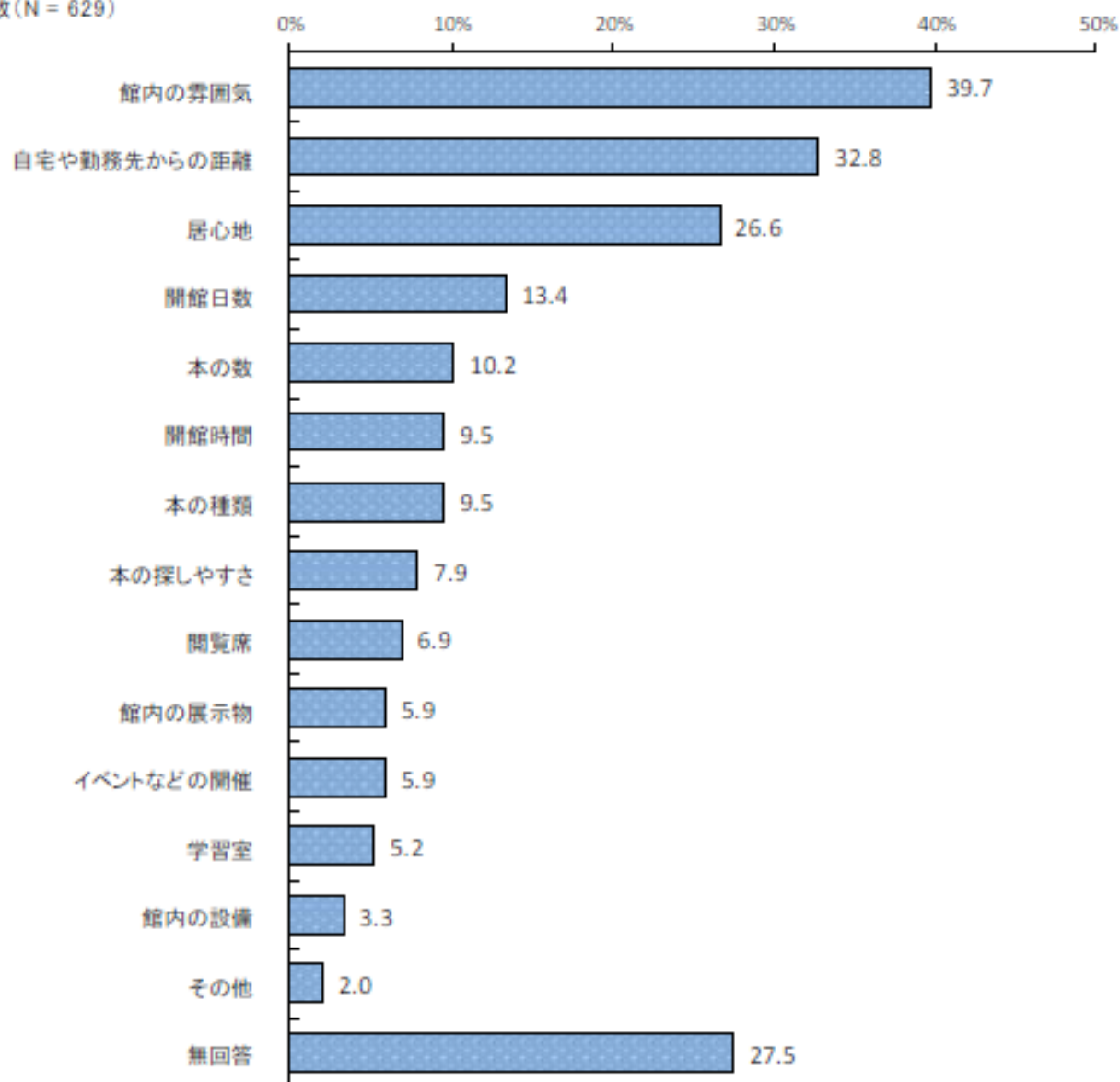
設問 20-③ 上記、設問 20-②で満足度を判断する際に重視した事項は何ですか。
下記一覧から「満足している事項」と「改善してほしい事項」のそれぞれについて3つ以内で選んで番号を記入してください。

【満足している事項】

「館内の雰囲気」の割合が 39.7%と最も高く、次いで「自宅や勤務先からの距離」の割合が 32.8%、「居心地」の割合が 26.6%となっています。

回答者数(n = 305)

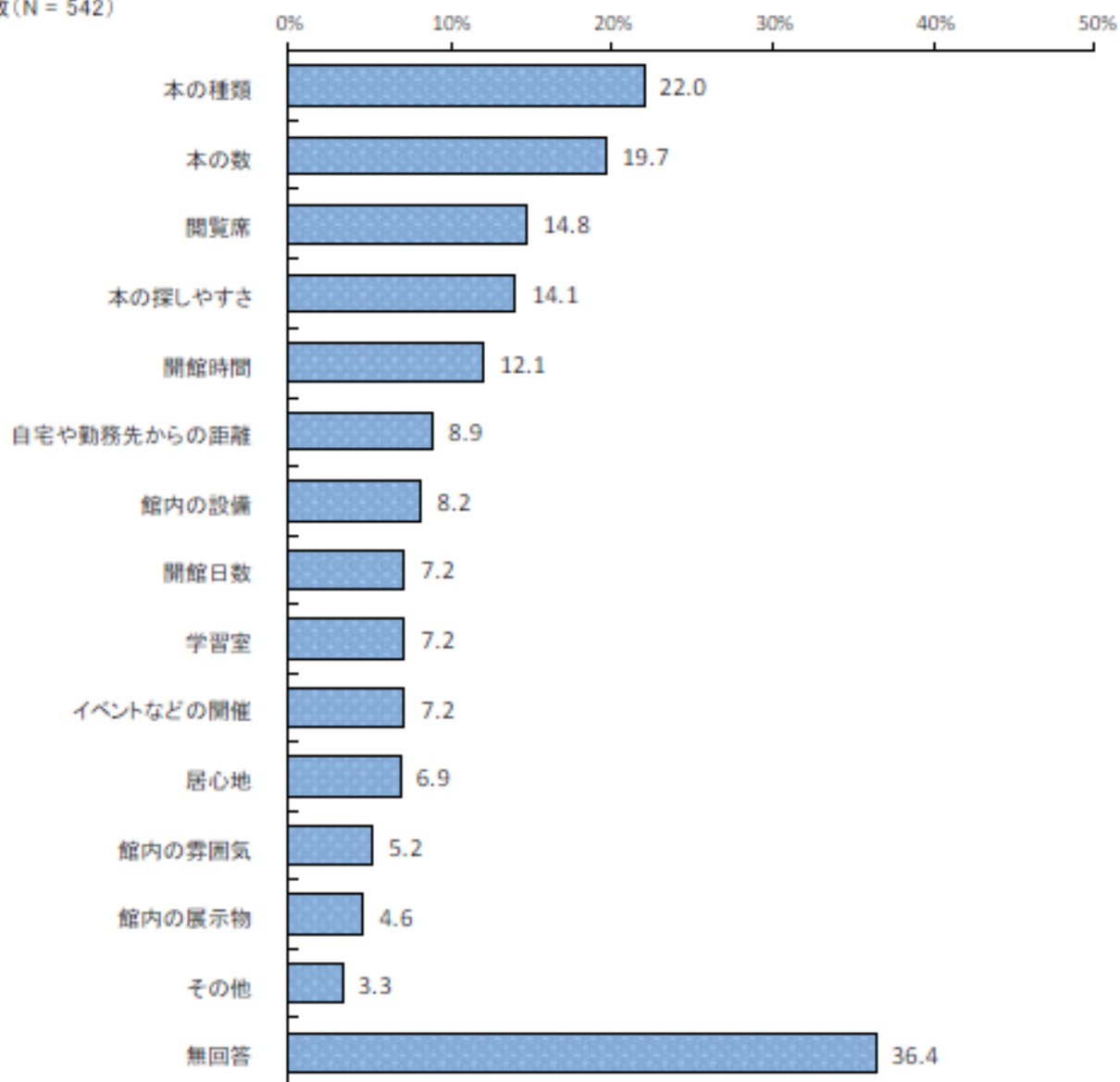
総回答数(N = 629)



【改善してほしい事項】

「本の種類」の割合が22.0%と最も高く、次いで「本の数」の割合が19.7%、「閲覧席」の割合が14.8%となっています。

回答者数(n = 305)
総回答数(N = 542)



設問 20-④ 図書館にどのような機能があったら、今よりも図書館に行きたくなると
思いますか。下記一覧から3つ以内で選んで番号を記入してください。

「カフェスペースがある」の割合が 24.0%と最も高く、次いで「フリーWi-Fi の環境がある」
の割合が 21.6%、「くつろげるスペースがある」の割合が 20.7%となっています。

回答者数(n = 445)
総回答数(N = 1,015)

