

障がい者の現状

1 瑞浪市の障がい者の現状

(1) 人口

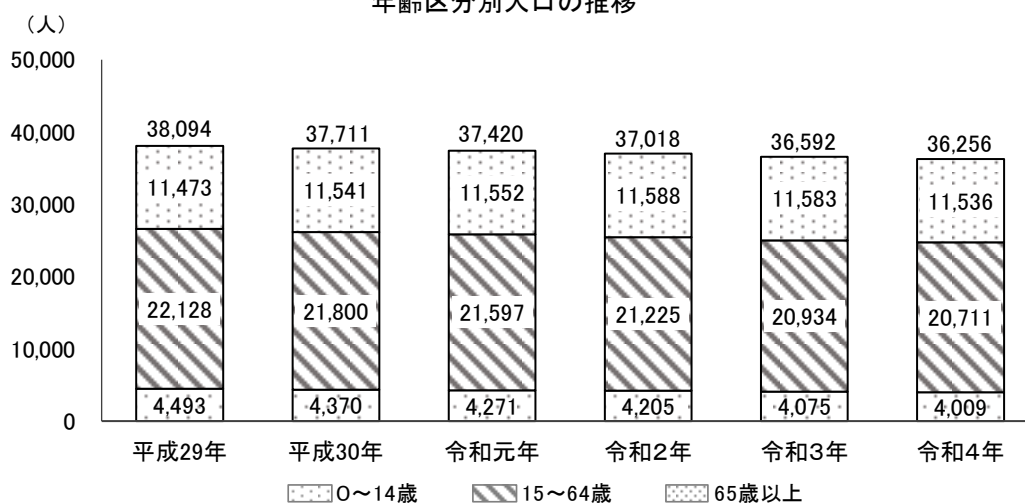
本市の人口をみると、減少傾向にあり、令和4年で36,256人となっています。また、1世帯あたりの人数も減少しており、単身世帯の増加や核家族化が進んでいることがうかがえます。また、高齢化率は年々上昇し、令和4年で31.82%となっています。

人口の状況

	平成 29年度	平成 30年度	令和 元年度	令和 2年度	令和 3年度	令和 4年度
世帯数（世帯）	15,042	15,166	15,362	15,410	15,449	15,576
人口（人）	38,094	37,711	37,420	37,018	36,592	36,256
0～14歳	4,493	4,370	4,271	4,205	4,075	4,009
15～64歳	22,128	21,800	21,597	21,225	20,934	20,711
65歳以上	11,473	11,541	11,552	11,588	11,583	11,536
1世帯あたりの人数（人）	2.53	2.49	2.44	2.40	2.37	2.33
高齢化率（%）	30.12	30.60	30.87	31.30	31.65	31.82

資料：住民基本台帳（各年10月1日現在）

年齢区分別人口の推移



資料：住民基本台帳（各年10月1日現在）

(2) 障がい者人口


障がい者数の推移をみると、療育手帳所持者、精神障害者保健福祉手帳所持者が増加傾向にあります。また、総人口に占める障がい者の割合が増加傾向にあります。

障がい者数の状況

	平成 29年度	平成 30年度	令和 元年度	令和 2年度	令和 3年度	令和 4年度
身体障害者手帳所持者数（A）	1,406	1,395	1,386	1,367	1,353	1,301
療育手帳所持者数（B）	362	368	381	382	383	409
精神障害者保健福祉手帳 所持者数（C）	235	237	249	266	289	304
障がい者数（D = A + B + C）	2,003	2,000	2,016	2,015	2,025	2,014
人口（E）	37,717	37,440	37,036	36,817	36,355	35,928
D / E × 100（%）	5.31	5.34	5.44	5.47	5.57	5.60

資料：庁内資料（各年度末現在）

障がい者数の推移



資料：庁内資料（各年度末現在）

①身体障がい者

身体障害者手帳所持者については、1級と3級、4級の手帳所持者の割合が高くなっています。

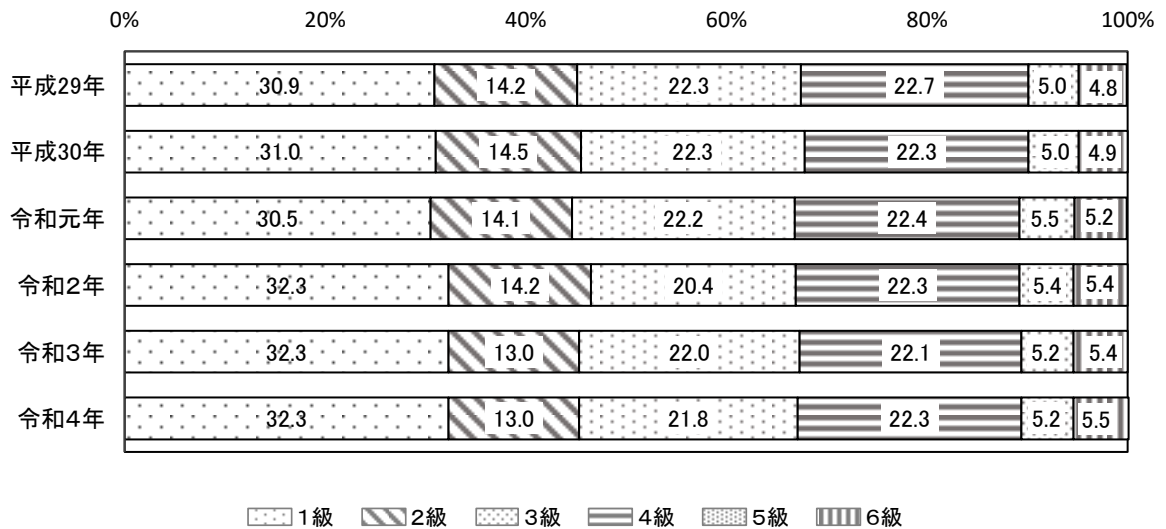
障がい別にみると、肢体不自由と内部障がいの占める割合が高くなっています。

等級別・身体障害者手帳所持者の推移

	平成 29年度	平成 30年度	令和 元年度	令和 2年度	令和 3年度	令和 4年度
1級	435	433	423	441	437	420
2級	200	202	196	194	176	169
3級	313	311	308	279	297	283
4級	319	311	311	305	299	290
5級	71	70	76	74	71	68
6級	68	68	72	74	73	71
合計	1,406	1,395	1,386	1,367	1,353	1,301

資料：庁内資料（各年度末現在）

等級別・身体障害者手帳所持者の割合



資料：庁内資料（各年度末現在）

障がい別・身体障害者手帳所持者の推移

	平成 29 年度	平成 30 年度	令和 元年度	令和 2 年度	令和 3 年度	令和 4 年度
視覚障がい	81	81	89	97	93	91
聴覚・平衡機能障がい	104	107	111	106	102	98
音声・言語・そしゃく機能障がい	15	19	20	16	15	18
肢体不自由	745	718	700	663	650	607
内部障がい	461	470	466	485	493	487
合計	1,406	1,395	1,386	1,367	1,353	1,301

資料：庁内資料（各年度末現在）

障がい別・年齢別・身体障害者手帳所持者の状況

		0～ 17 歳	18～ 64 歳	65 歳 以上	合計
視覚障がい	手帳所持者数（人）	1	22	68	91
	構成比（％）	1.1	24.2	74.7	100.0
聴覚・平衡機能障がい	手帳所持者数（人）	1	29	68	98
	構成比（％）	1.0	29.6	69.4	100.0
音声・言語・そしゃく機能障がい	手帳所持者数（人）	0	2	16	18
	構成比（％）	0	11.1	88.9	100.0
肢体不自由	手帳所持者数（人）	12	157	438	607
	構成比（％）	2.0	25.9	72.1	100.0
内部障がい	手帳所持者数（人）	7	91	389	487
	構成比（％）	1.4	18.7	79.9	100.0
合計	手帳所持者数（人）	21	301	979	1,301
	構成比（％）	1.6	23.1	75.3	100.0

資料：庁内資料（令和 5 年 3 月 31 日現在）

②知的障がい者

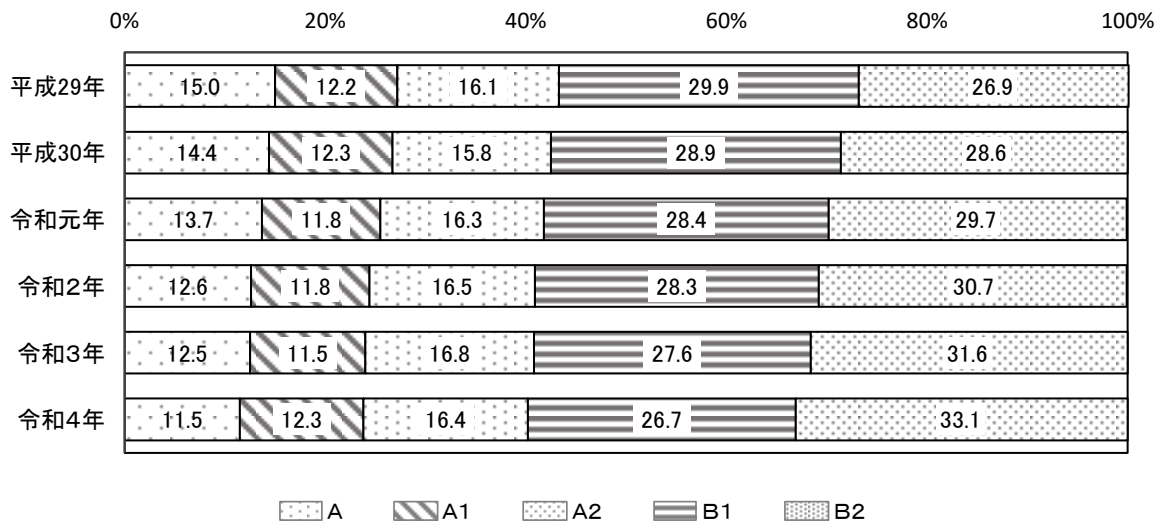
療育手帳所持者数は増加傾向にあり、令和4年度で409人となっています。また、B2判定の手帳所持者の割合が高くなっています。

判定別・療育手帳所持者の推移

	平成 29年度	平成 30年度	令和 元年度	令和 2年度	令和 3年度	令和 4年度
A	54	53	52	48	49	47
A 1	44	45	45	45	45	50
A 2	58	58	62	63	66	67
B	1	1	1	1	1	1
B 1	108	106	108	108	108	109
B 2	97	105	113	117	124	135
合計	362	368	381	382	383	409

資料：庁内資料（各年度末現在）

判定別・療育手帳所持者の割合



資料：庁内資料（各年度末現在）

③精神障がい者

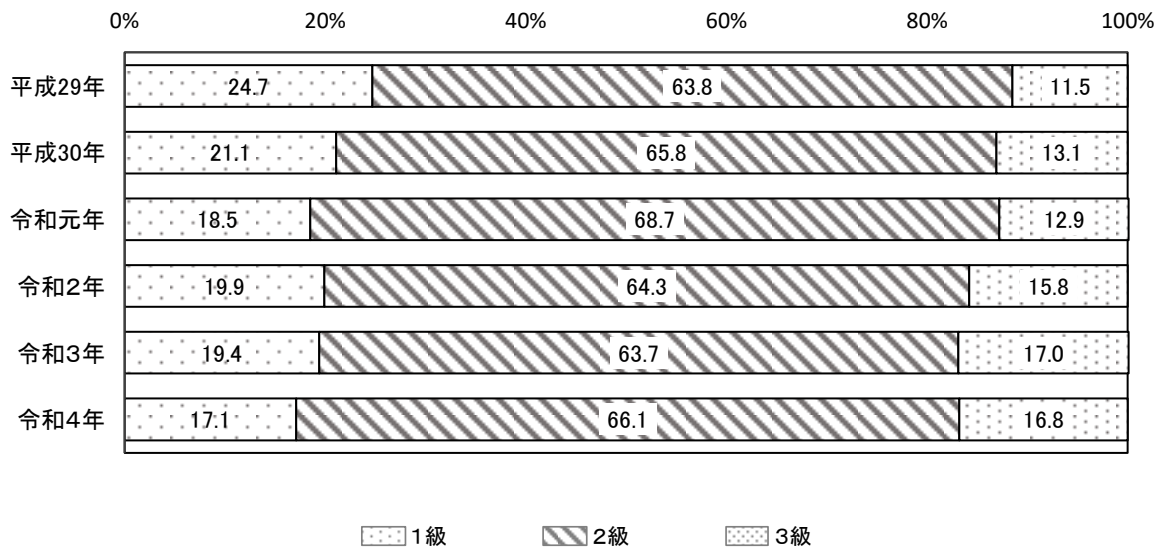
精神障害者保健福祉手帳所持者数は、増加傾向にあり、令和4年度で304人となっています。また、2級の手帳所持者の割合が高くなっています。

等級別・精神障害者保健福祉手帳所持者の推移

	平成 29年度	平成 30年度	令和 元年度	令和 2年度	令和 3年度	令和 4年度
1級	58	50	46	53	56	52
2級	150	156	171	171	184	201
3級	27	31	32	42	49	51
合計	235	237	249	266	289	304

資料：庁内資料（各年度末現在）

等級別・精神障害者保健福祉手帳所持者の割合



資料：岐阜県東濃保健所

病名別精神患者把握数

		瑞浪市	東濃保健所管内
推計患者数	推計数	1,216 人	6,512 人
入院・通院別精神患者届出数		数値化なし	2,773 人
器質性精神障がい		13 人	97 人
精神作用物質による精神・行動障がい		2 人	11 人
統合失調症		76 人	516 人
気分・感情障がい		189 人	1,158 人
神経症性障がい		46 人	293 人
行動症候群		1 人	6 人
人格・行動障がい		—人	6 人
精神遅滞		9 人	45 人
心理的発達障がい		20 人	164 人
小児青年期に発症行動情緒障がい		12 人	90 人
てんかん		33 人	221 人
その他		0 人	1 人
合計		401 人	2,608 人

資料：岐阜県東濃保健所（令和4年3月31日現在）