

1. 令和4年度介護保険事業について

令和4年度 介護保険事業特別会計決算(見込)

歳入歳出決算概況

(1) 歳入科目別決算額

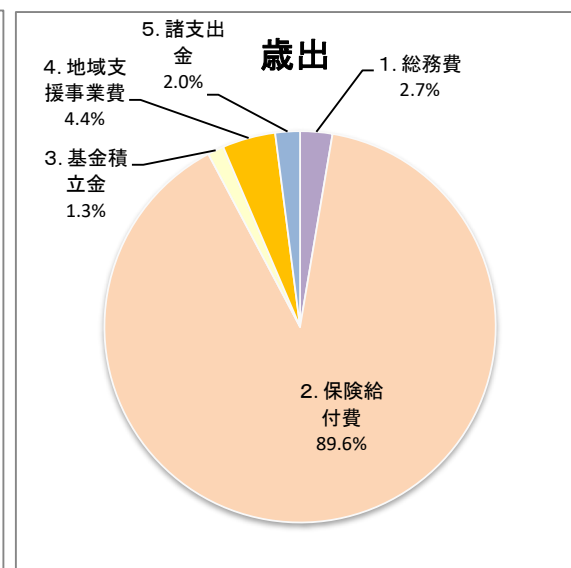
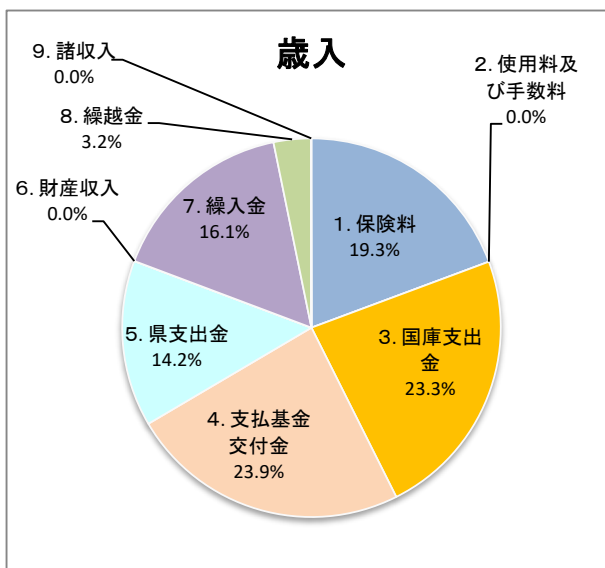
(単位:千円・%)

区 分	4 年 度		3 年 度		伸 率 {(a)/(b)-1} ×100
	決算額 (a)	構成比	決算額 (b)	構成比	
1. 保 険 料	695,249	19.3	697,439	19.9	△ 0.3
2. 使用料及び手数料	76	0.0	63	0.0	20.6
3. 国 庫 支 出 金	837,038	23.3	825,488	23.5	1.4
4. 支 払 基 金 交 付 金	860,417	23.9	875,692	24.9	△ 1.7
5. 県 支 出 金	510,531	14.2	495,589	14.1	3.0
6. 財 産 収 入	242	0.0	211	0.0	14.7
7. 繰 入 金	577,452	16.1	565,788	16.1	2.1
8. 繰 越 金	114,482	3.2	48,238	1.4	137.3
9. 諸 収 入	1,941	0.0	845	0.0	129.7
歳 入 合 計	3,597,428	100.0	3,509,353	100.0	2.5

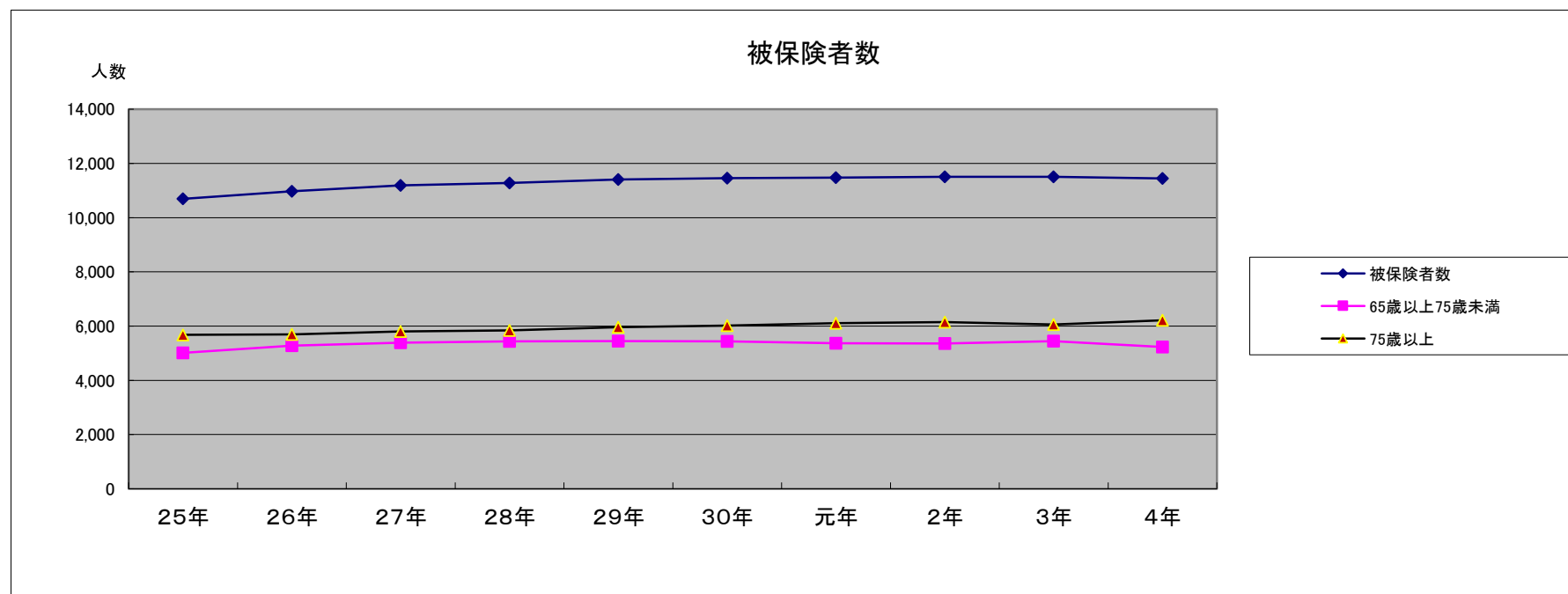
(2) 歳出科目別決算額

(単位:千円・%)

区 分	4 年 度		3 年 度		伸 率 {(a)/(b)-1} ×100
	決算額 (a)	構成比	決算額 (b)	構成比	
1. 総 務 費	91,077	2.7	94,061	2.8	△ 3.2
2. 保 険 給 付 費	3,065,879	89.6	3,106,273	91.5	△ 1.3
3. 基 金 積 立 金	45,703	1.3	25,212	0.7	81.3
4. 地 域 支 援 事 業 費	150,350	4.4	143,940	4.2	4.5
5. 諸 支 出 金	69,605	2.0	25,386	0.8	174.2
歳 出 合 計	3,422,614	100.0	3,394,872	100.0	0.8



第1号被保険者数の推移



第1号被保険者数 (10月末現在)

	12年	25年	26年	27年	28年	29年	30年	元年	2年	3年	4年
被保険者数 ①	8,406	10,693	10,975	11,190	11,280	11,409	11,458	11,476	11,506	11,506	11,448
65歳以上75歳未満 ②	4,974	5,014	5,284	5,387	5,442	5,444	5,440	5,367	5,355	5,445	5,234
75歳以上 ③	3,432	5,679	5,691	5,803	5,838	5,965	6,018	6,109	6,151	6,061	6,214
①の伸率		127.2%	102.6%	102.0%	100.8%	101.1%	100.4%	100.2%	100.3%	100.0%	99.5%
②の伸率		100.8%	105.4%	101.9%	101.0%	100.0%	99.9%	98.7%	99.8%	101.7%	96.1%
③の伸率		165.5%	100.2%	102.0%	100.6%	102.2%	100.9%	101.5%	100.7%	98.5%	102.5%

(単位:人)

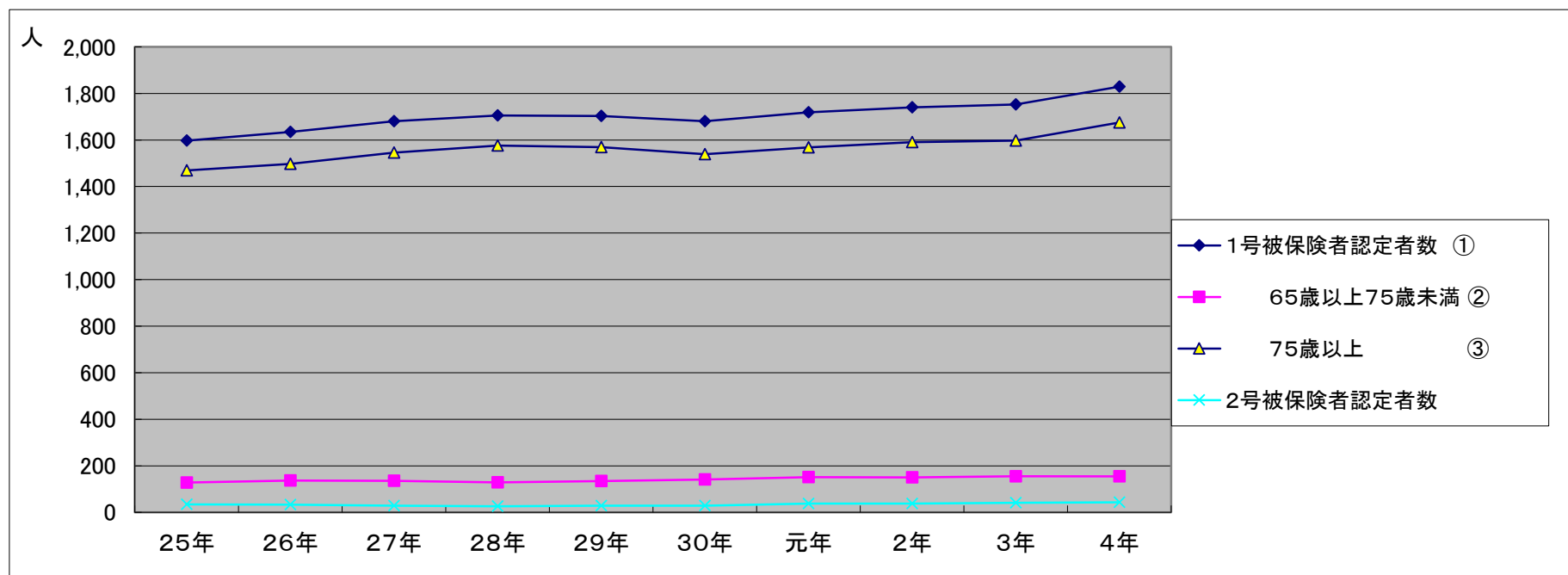
第8期計画値

4年	実績-計画
11,543	-95
5,346	-112
6,197	17

(10月分状況報告から)

要介護(要支援)認定者数の推移

資料4-3



(単位:人)

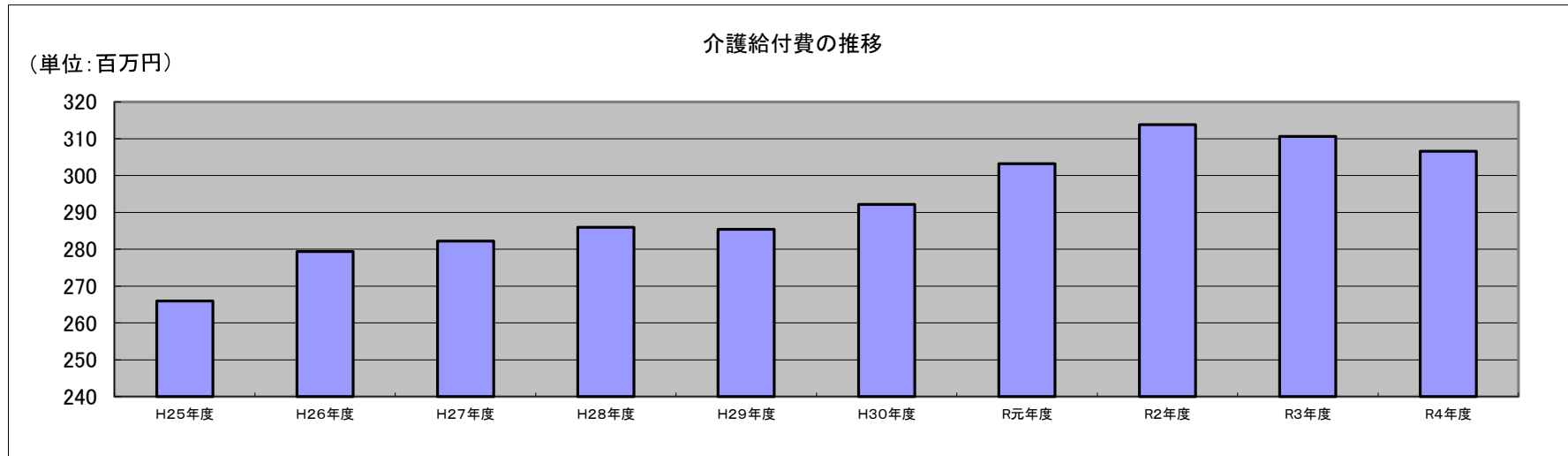
	12年	25年	26年	27年	28年	29年	30年	元年	2年	3年	4年
1号被保険者認定者数 ①	651	1,597	1,634	1,680	1,705	1,703	1,680	1,719	1,740	1,752	1,829
65歳以上75歳未満 ②	98	128	137	135	129	134	141	151	150	155	154
75歳以上 ③	553	1,469	1,497	1,545	1,576	1,569	1,539	1,568	1,590	1,597	1,675
2号被保険者認定者数	20	34	33	29	26	29	29	38	38	41	43
総数 ④	671	1,631	1,667	1,709	1,731	1,732	1,709	1,757	1,778	1,793	1,872
①の伸率		245.3%	102.3%	102.8%	101.5%	99.9%	98.6%	102.3%	101.2%	100.7%	104.4%
②の伸率		130.6%	107.0%	98.5%	95.6%	103.9%	105.2%	107.1%	99.3%	103.3%	99.4%
③の伸率		265.6%	101.9%	103.2%	102.0%	99.6%	98.1%	101.9%	101.4%	100.4%	104.9%
④の伸率		243.1%	102.2%	102.5%	101.3%	100.1%	98.7%	102.8%	101.2%	100.8%	104.4%

第8期計画値

4年	実績-計画
1,833	39

(10月分状況報告より)

介護保険サービス保険給付額の推移(全体)



(単位:千円)

第8期計画値

決算額	H12年度	H25年度	H26年度	H27年度	H28年度	H29年度	H30年度	R元年度	R2年度	R3年度	R4年度	R4年度	実績-計画
介護給付費(合計額)	866,832	2,659,576	2,793,837	2,821,819	2,859,720	2,854,440	2,921,644	3,032,360	3,138,040	3,106,273	3,065,879	3,348,350	-282,471
伸び率(%)<対前年度>			105.0	101.0	101.3	99.8	102.4	103.8	103.5	99.0	98.7		