

1. 令和3年度介護保険事業について

令和3年度 介護保険事業特別会計決算(見込)

歳入歳出決算概況

(1) 歳入科目別決算額

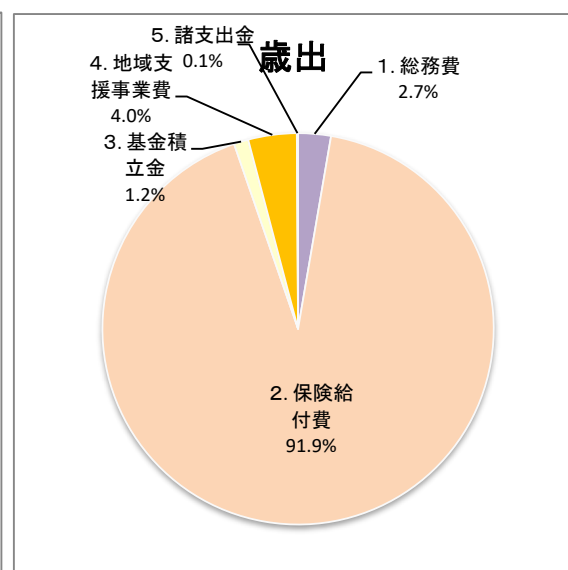
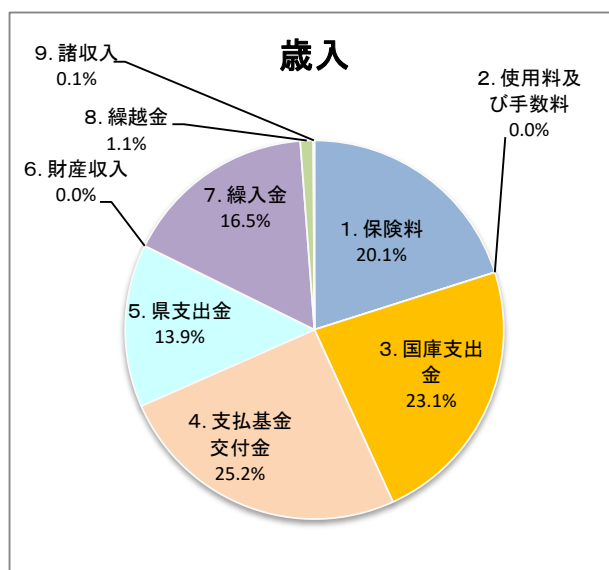
(単位:千円・%)

区 分	3 年 度		2 年 度		伸 率 {(a)/(b)-1} ×100
	決算額 (a)	構成比	決算額 (b)	構成比	
1. 保 険 料	697,439	19.9	697,108	20.1	0.0
2. 使用料及び手数料	63	0.0	63	0.0	0.0
3. 国 庫 支 出 金	825,488	23.5	799,861	23.1	3.2
4. 支 払 基 金 交 付 金	875,692	25.0	872,669	25.1	0.3
5. 県 支 出 金	495,589	14.1	482,910	13.9	2.6
6. 財 産 収 入	211	0.0	350	0.0	△ 39.7
7. 繰 入 金	565,788	16.1	570,160	16.5	△ 0.8
8. 繰 越 金	48,238	1.4	38,379	1.1	25.7
9. 諸 収 入	845	0.0	2,783	0.1	△ 69.6
歳 入 合 計	3,509,353	100.0	3,464,283	100.0	1.3

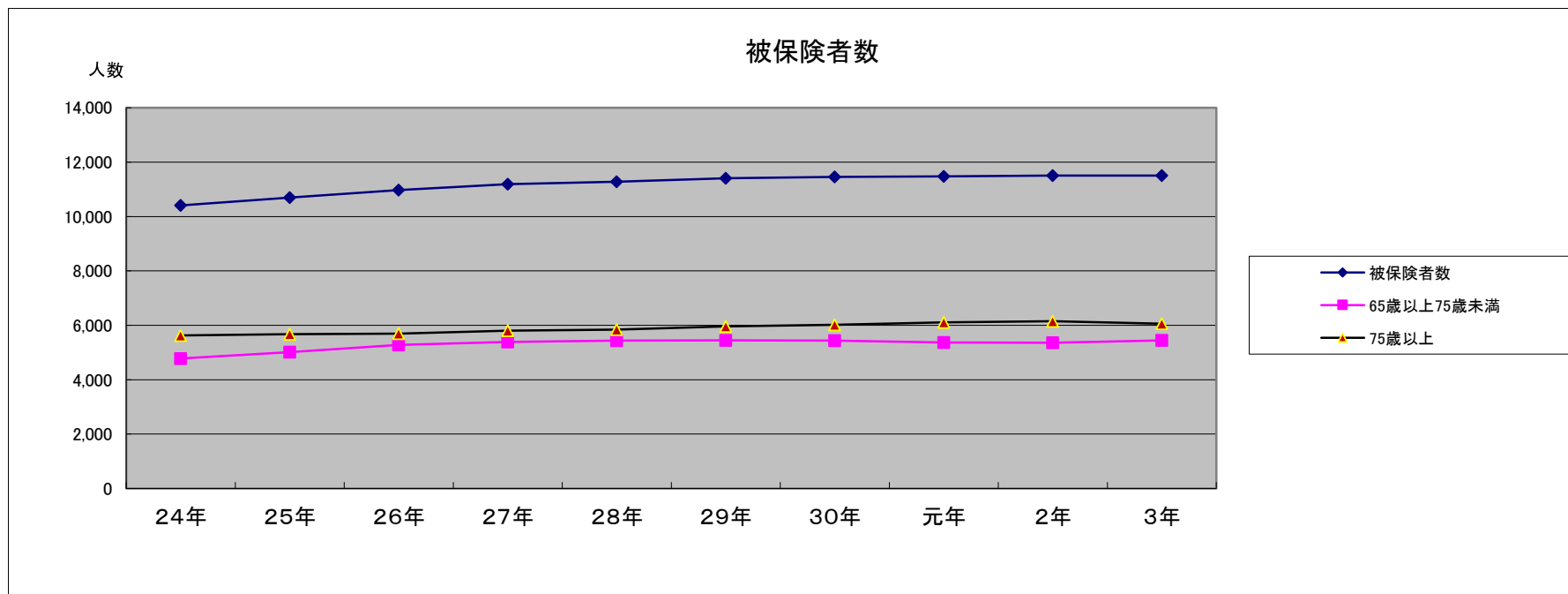
(2) 歳出科目別決算額

(単位:千円・%)

区 分	3 年 度		2 年 度		伸 率 {(a)/(b)-1} ×100
	決算額 (a)	構成比	決算額 (b)	構成比	
1. 総 務 費	94,061	2.8	92,719	2.7	1.4
2. 保 険 給 付 費	3,106,273	91.5	3,138,040	91.9	△ 1.0
3. 基 金 積 立 金	25,212	0.7	41,747	1.2	△ 39.6
4. 地 域 支 援 事 業 費	143,940	4.2	135,779	4.0	6.0
5. 諸 支 出 金	25,386	0.7	7,760	0.2	227.1
歳 出 合 計	3,394,872	100.0	3,416,045	100.0	△ 0.6



第1号被保険者数の推移



第1号被保険者数 (10月末現在)

	(単位: 人)										
	12年	24年	25年	26年	27年	28年	29年	30年	元年	2年	3年
被保険者数 ①	8,406	10,408	10,693	10,975	11,190	11,280	11,409	11,458	11,476	11,506	11,506
65歳以上75歳未満 ②	4,974	4,780	5,014	5,284	5,387	5,442	5,444	5,440	5,367	5,355	5,445
75歳以上 ③	3,432	5,628	5,679	5,691	5,803	5,838	5,965	6,018	6,109	6,151	6,061
①の伸率		123.8%	102.7%	102.6%	102.0%	100.8%	101.1%	100.4%	100.2%	100.3%	100.0%
②の伸率		96.1%	104.9%	105.4%	101.9%	101.0%	100.0%	99.9%	98.7%	99.8%	101.7%
③の伸率		164.0%	100.9%	100.2%	102.0%	100.6%	102.2%	100.9%	101.5%	100.7%	98.5%

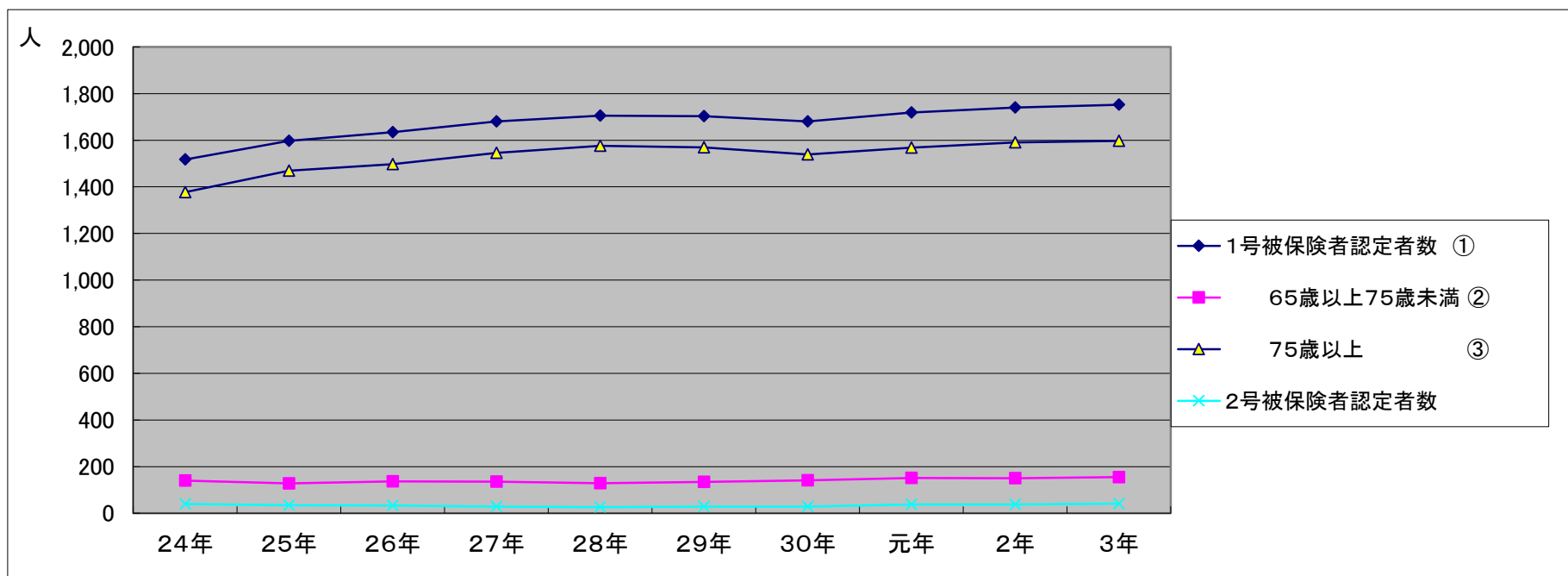
第8期計画値

3年	実績-計画
11,577	-71
5,522	-77
6,055	6

(10月分状況報告から)

要介護(要支援)認定者数の推移

資料5-3



(単位:人)

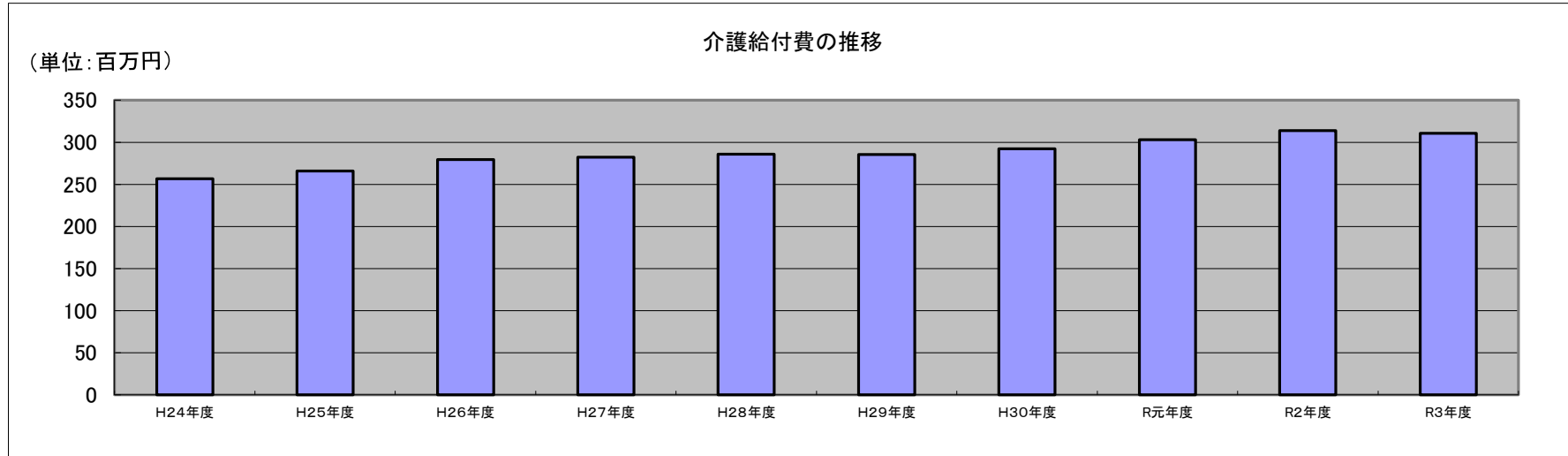
	12年	24年	25年	26年	27年	28年	29年	30年	元年	2年	3年
1号被保険者認定者数 ①	651	1,517	1,597	1,634	1,680	1,705	1,703	1,680	1,719	1,740	1,752
65歳以上75歳未満 ②	98	140	128	137	135	129	134	141	151	150	155
75歳以上 ③	553	1,377	1,469	1,497	1,545	1,576	1,569	1,539	1,568	1,590	1,597
2号被保険者認定者数	20	40	34	33	29	26	29	29	38	38	41
総数 ④	671	1,557	1,631	1,667	1,709	1,731	1,732	1,709	1,757	1,778	1,793
①の伸率		233.0%	105.3%	102.3%	102.8%	101.5%	99.9%	98.6%	102.3%	101.2%	100.7%
②の伸率		142.9%	91.4%	107.0%	98.5%	95.6%	103.9%	105.2%	107.1%	99.3%	103.3%
③の伸率		249.0%	106.7%	101.9%	103.2%	102.0%	99.6%	98.1%	101.9%	101.4%	100.4%
④の伸率		232.0%	104.8%	102.2%	102.5%	101.3%	100.1%	98.7%	102.8%	101.2%	100.8%

第8期計画値

3年	実績-計画
1,793	0

(10月分状況報告より)

介護保険サービス保険給付額の推移(全体)



(単位:千円)

第8期計画値

決算額	H12年度	H24年度	H25年度	H26年度	H27年度	H28年度	H29年度	H30年度	R元年度	R2年度	R3年度
介護給付費(合計額)	866,832	2,565,998	2,659,576	2,793,837	2,821,819	2,859,720	2,854,440	2,921,644	3,032,360	3,138,040	3,106,273
伸び率(%)<対前年度>			103.6	105.0	101.0	101.3	99.8	102.4	103.8	103.5	99.0

R3年度	実績-計画
3,266,725	-160,452