







瑞浪市議会に関する意識調査結果集計表(令和4年1月調査 高校2年生対象)

Q1 在学中の高校を選んでください。

学 校	件数	件数(グラフ)	内訳(居住地)		
			市内	県内	県外
瑞浪高等学校	121		45	73	3
麗澤瑞浪中学・高等学校	94		25	40	29
中京高等学校	280		52	190	38
合 計	495		122	303	70

Q2 居住地はどこですか。(現在の住民票の住所)

居住地	件数	件数(グラフ)	割合
瑞浪市内	122		24.6%
県内他市町村	303		61.2%
県外	70		14.1%
合 計	495		











Q3 時事問題のうち、関心のあることを選んでください。(複数回答可)

選 択 項 目	件数計	件数(グラフ)	内訳(居住地)			選択率	居住地別 選択率		
			市内	県内	県外		市内	県内	県外
感染症対策	182		47	111	24	36.8%	38.5%	36.6%	34.3%
医療・介護問題	144		28	91	25	29.1%	23.0%	30.0%	35.7%
子育て・教育支援	123		23	86	14	24.8%	18.9%	28.4%	20.0%
特に関心のある分野はない	85		22	52	11	17.2%	18.0%	17.2%	15.7%
税制度(消費税等)	69		17	43	9	13.9%	13.9%	14.2%	12.9%
LGBT関連	67		10	49	8	13.5%	8.2%	16.2%	11.4%
景気・雇用対策	66		20	35	11	13.3%	16.4%	11.6%	15.7%
IT(情報技術)・AI(人工知能)関係	65		21	38	6	13.1%	17.2%	12.5%	8.6%
女性の活躍	60		10	44	6	12.1%	8.2%	14.5%	8.6%
年金問題	56		11	38	7	11.3%	9.0%	12.5%	10.0%
防災対策	53		11	36	6	10.7%	9.0%	11.9%	8.6%
格差社会	48		14	31	3	9.7%	11.5%	10.2%	4.3%
人口減少社会	46		11	29	6	9.3%	9.0%	9.6%	8.6%
エネルギー政策・自然環境保全	37		12	22	3	7.5%	9.8%	7.3%	4.3%
地域振興・地域創生	29		9	20	0	5.9%	7.4%	6.6%	0.0%
外交・防衛問題	27		7	16	4	5.5%	5.7%	5.3%	5.7%
社会資本整備(インフラ整備)	22		7	12	3	4.4%	5.7%	4.0%	4.3%
その他	5		2	1	2	1.0%	1.6%	0.3%	2.9%
合 計	1,184		282	754	148				

【その他への記載】





・消防士 ・車系 ・動物関係 ・特になし

Q4 政治や時事問題について、情報収集しやすいと思う方法を選んでください。(複数回答可)

選 択 項 目	件数	件数(グラフ)	内訳(居住地)			選択率	居住地別 選択率		
			市内	県内	県外		市内	県内	県外
テレビ	329		74	207	48	66.5%	60.7%	68.3%	68.6%
インターネットのニュースサイト(LINEニュース、Yahoo!ニュース等)	319		78	195	46	64.4%	63.9%	64.4%	65.7%
SNS(TikTok・Twitter・Instagram・Facebook等)	253		56	165	32	51.1%	45.9%	54.5%	45.7%
インターネットの動画サイト(Youtube等)	127		37	74	16	25.7%	30.3%	24.4%	22.9%
家族や知人から聞く	122		26	85	11	24.6%	21.3%	28.1%	15.7%
新聞	86		23	39	24	17.4%	18.9%	12.9%	34.3%
同年代の人たちとの意見交換の場	48		10	32	6	9.7%	8.2%	10.6%	8.6%
ラジオ	27		12	13	2	5.5%	9.8%	4.3%	2.9%
そもそも情報収集しようと思わない	25		10	14	1	5.1%	8.2%	4.6%	1.4%
その他	1		1	0	0	0.2%	0.8%	0.0%	0.0%
合 計	1,337		327	824	186				

【その他への記載】
・特になし

Q5 各地方公共団体の議会の様子は、傍聴席で傍聴できることを知っていますか。

選 択 項 目	件数	件数(グラフ)	内訳(居住地)			選択率	居住地別 選択率		
			市内	県内	県外		市内	県内	県外
知っているし、傍聴したことがある	2		1	0	1	0.4%	0.8%	0.0%	1.4%
知っているが、傍聴したことはない	98		15	66	17	19.8%	12.3%	21.8%	24.3%
知らなかったが、傍聴してみたい	89		25	49	15	18.0%	20.5%	16.2%	21.4%
知らなかったし、傍聴したいと思わない	306		81	188	37	61.8%	66.4%	62.0%	52.9%
合 計	495		122	303	70				

Q6 瑞浪市では市議会定例会を年に4回、また臨時会を必要に応じて開催しています。市議会定例会の本会議は市ホームページのライブ中継で、また過去の本会議の様子は録画映像で視聴できることを知っていますか。

選 択 項 目	件数	件数(グラフ)	内訳(居住地)			選択率	居住地別 選択率		
			市内	県内	県外		市内	県内	県外
知っているし、見たことがある	3		1	2	0	0.6%	0.8%	0.7%	0.0%
知っているが、見たことはない	26		7	14	5	5.2%	5.7%	4.6%	7.1%
知らなかったが、見てみたい	91		28	48	15	18.4%	23.0%	15.8%	21.4%
知らなかったし、見たいと思わない	375		86	239	50	75.8%	70.5%	78.9%	71.4%
合 計	495		122	303	70				

Q7 瑞浪市議会では毎年、市民のみなさんに議会活動の報告をするとともに、市政の諸問題等について意見交換をするために『議会報告会』を開催していることを知っていますか。

選 択 項 目	件数	件数(グラフ)	内訳(居住地)			選択率	居住地別 選択率		
			市内	県内	県外		市内	県内	県外
知っているし、行ったことがある	2		0	2	0	0.4%	0.0%	0.7%	0.0%
知っているが、行ったことはない	24		6	12	6	4.8%	4.9%	4.0%	8.6%
知らなかったが、行ってみたい	76		21	38	17	15.4%	17.2%	12.5%	24.3%
知らなかったし、行きたいと思わない	393		95	251	47	79.4%	77.9%	82.8%	67.1%
合 計	495		122	303	70				

Q8 瑞浪市議会の活動や、市議会での審議事項等を市民のみなさんにお知らせする議会広報紙『みずなみ議会ちゃんねる。』を知っていますか。

選 択 項 目	件数	件数(グラフ)	内訳(居住地)			選択率	居住地別 選択率		
			市内	県内	県外		市内	県内	県外
知っているし、読んだことがある	6		6	0	0	1.2%	4.9%	0.0%	0.0%
知っているが、読んだことはない	20		8	10	2	4.0%	6.6%	3.3%	2.9%
知らなかったが、読んでみたい	105		28	57	20	21.2%	23.0%	18.8%	28.6%
知らなかったし、読みたいと思わない	364		80	236	48	73.6%	65.6%	77.9%	68.6%
合 計	495		122	303	70				

Q9 議会広報紙は、瑞浪市ホームページのほかにも、スマホのアプリ(全国の自治体の情報を得られるアプリ)で見られることを知っていますか。

選 択 項 目	件数	件数(グラフ)	内訳(居住地)			選択率	居住地別 選択率		
			市内	県内	県外		市内	県内	県外
知らなかった	457		107	285	65	92.3%	87.7%	94.1%	92.9%
知っている	38		15	18	5	7.7%	12.3%	5.9%	7.1%
合 計	495		122	303	70				

Q10 市議会の活動について、関心があまりないと感じる方は、その理由はなんですか。(複数回答可)

選 択 項 目	件数	件数(グラフ)	内訳(居住地)			選択率	居住地別 選択率		
			市内	県内	県外		市内	県内	県外
内容が難しいから	244		53	161	30	49.3%	43.4%	53.1%	42.9%
市議会を身近に感じたことがないから	171		41	102	28	34.5%	33.6%	33.7%	40.0%
議会広報紙を見る機会がないから	96		22	66	8	19.4%	18.0%	21.8%	11.4%
議会が開催される平日の日中に、議会を見ることや、傍聴に行くことができないから	82		21	52	9	16.6%	17.2%	17.2%	12.9%
議会の役割や、議員の仕事がよく分からないから	82		19	54	9	16.6%	15.6%	17.8%	12.9%
議会の日程や、議会報告会の開催予定を知る機会がないから	79		17	53	9	16.0%	13.9%	17.5%	12.9%
自分の生活に関係がないから	56		10	36	10	11.3%	8.2%	11.9%	14.3%
議会を見るより、議員から直接話が聞きたいから	22		9	9	4	4.4%	7.4%	3.0%	5.7%
合 計	832		192	533	107				

Q11 次のどのような方法であれば、若い世代のみなさんが市議会に関心を持つことができますか。(複数回答可)

選 択 項 目	件数	件数(グラフ)	内訳(居住地)			選択率	居住地別 選択率		
			市内	県内	県外		市内	県内	県外
TwitterやFacebookなどSNSを利用して、議会活動等の情報が発信されること	231		62	134	35	46.7%	50.8%	44.2%	50.0%
議会広報紙が、高校へ配布されること	124		37	76	11	25.1%	30.3%	25.1%	15.7%
市議会の様子が、テレビで放送されること	115		23	76	16	23.2%	18.9%	25.1%	22.9%
市議会と若者のSNS等を利用した意見交換ができること	113		22	69	22	22.8%	18.0%	22.8%	31.4%
議会による学校への出前講座が開催されること	101		26	65	10	20.4%	21.3%	21.5%	14.3%
市議会と若者の意見交換会が開催されること	81		24	43	14	16.4%	19.7%	14.2%	20.0%
市のホームページから、議会活動等の情報が発信されること	38		12	23	3	7.7%	9.8%	7.6%	4.3%
その他	5		1	4	0	1.0%	0.8%	1.3%	0.0%
合 計	808		207	490	111				

【その他への記載】

- ・学校の授業(ロングホームルーム)などで、市議会の役員の皆さんから、瑞浪市で今の課題となっていることを生徒に報告したり、生徒たちが携われるような内容だったら生徒側からも案を出すという内容の授業を行う。
- ・距離感を近く
- ・学校生活に関係する議題であれば
- ・特にない

➡次ページにて回答します。

Q12 市議会からの情報発信の方法等について、ご意見があればご記入ください。(自由記載)

学生からの意見	回 答
<p>学校に議会広報紙が配布されれば、生徒が市議会の存在を身近に感じることができて、興味を持つと思う。</p>	<p>市議会としても高校生のみなさんに議会広報紙を読んでいただきたいため、各高校に議会広報紙の配置を依頼します。</p>
<p>若い人の意見も多少は取り入れるべき</p>	<p>瑞浪市議会では「開かれた議会」を目指しており、毎年議会報告会を開催して市民のみなさんからご意見をいただき、市民の代表として議会活動をしています。高校生のみなさんからもご意見をいただくとともに、本市の課題を共有できるような場を設定したいと考えます。開催には、高校との協議も必要ですので、今後検討していきます。</p>
<p>お堅いイメージがある人がかなり多いために関心が薄まっていると感じるので、若い人達が政治との距離をあまり感じないようにすることが関心を持つきっかけになるかなと思いました。</p>	
<p>学校の授業(ロングホームルーム)などで、市議会の役員の皆さんから、瑞浪市で今の課題となっていることを生徒に報告したり、生徒たちが携われるような内容だったら生徒側からも案を出す。という内容の授業を行う。</p>	
<p>距離感を近く</p>	<p>高校生のみなさんが抱える問題で、市として取り組む課題であれば市議会でも対応していきます。ご意見がある場合は、瑞浪市議会事務局へご連絡ください。</p>
<p>学校生活に関係する議題であれば</p>	
<p>税金が高すぎる</p>	<p>税金には、国、都道府県、市町村へ納める税があり、それぞれ使用目的があります。また、目的に応じ財源として必要な額を税率に反映して法令に定められています。本市にいただく税の税率は地方税法等に定められており、本市の税負担割合は県内他市町と同じですので、市議会として今対応することは考えておりません。</p>
<p>もう少し学生が過ごしやすいアミューズメント施設などが欲しいです。学生が楽しめる施設が欲しい。</p>	<p>商業施設等は自由競争の中で民間事業者が自発的に計画、出店されるもので、企業のように市が政策的に誘致できるものではありません。市議会としましては、民間事業者が出店したくなるような賑わいのあるまちづくりを進められるよう研究してまいります。</p>

Q12 市議会からの情報発信の方法等について、ご意見があればご記入ください。(自由記載) つづき

学生からの意見	回 答
<p>同性愛者人権無さすぎ←もっと世に浸透すればいいと思う</p>	<p>LGBTへの認知度が高くなる一方で、LGBTを自認するタイミングは思春期が多く、学校でいじめや偏見に悩んでいる生徒も少なからずいます。このため、学校教育での支援や対策が不可欠なものであり、スクールカウンセラーの導入や医療機関との連携も進んでいます。 全国的に「同性パートナーシップ証明制度」を導入している自治体も多くなっています。瑞浪市では制度の導入はないものの、講師を招き多様性を認め合う社会の創出を目指す講座の開催する等、市民への理解を求める事業を実施しています。今後、議会としても先進地での制度導入の経緯や重要性について知識を深めていきたいと思いをします。</p>
<p>瑞浪の公式インスタグラムをつくってくれたらみるひとが増えてくれるのかと思います。</p>	<p>今回のアンケートで、若者がSNSを利用した情報収集を求めていることが明らかになりました。市議会からの情報発信は、若者に限らずSNSの利用が有効的であり、今後必要になってくると考えています。 今後、課題事項を洗い出し、開始に向けて取り組んでまいります。また、SNS利用の情報発信は多様性がありますが、若者のニーズを捉えた内容での発信も検討していきます。</p>
<p>SNS(Twitter, Instagram)などで若い子と関わりやすいように面白いツイートと共に投稿すると注目されると思います。</p>	
<p>インスタグラムなどを使った情報発信ならば、若者も見やすいと思う、さらに若者でもわかりやすい文面になれば見る側としたら自然に頭に入ってくると思う。</p>	
<p>TikTokというアプリでバズりそうな動画をあげる。ただあげるのではなく、若者の興味を引く様なものや、市議会について分かりやすく(イラストなど)説明する。難しい単語などが出てくると一気に難しいとなるので簡単な言葉にしたり、言葉にアレンジを加えるとさらにいいと思う。また若者はギャップが好きだから市議会の人達がリズムに合わせて踊ったり、自作の動画を作るとバズりやすくフォロワーも増えるため市議会に興味をもつ人が増えると思う。少しでも市議会に興味を持つ人が増えるといいなと思います。</p>	
<p>SNSで市議会の活動をイラスト化して発信する。</p>	