

1. 令和2年度介護保険事業について

令和2年度 介護保険事業特別会計決算(見込)

歳入歳出決算概況

(1) 歳入科目別決算額

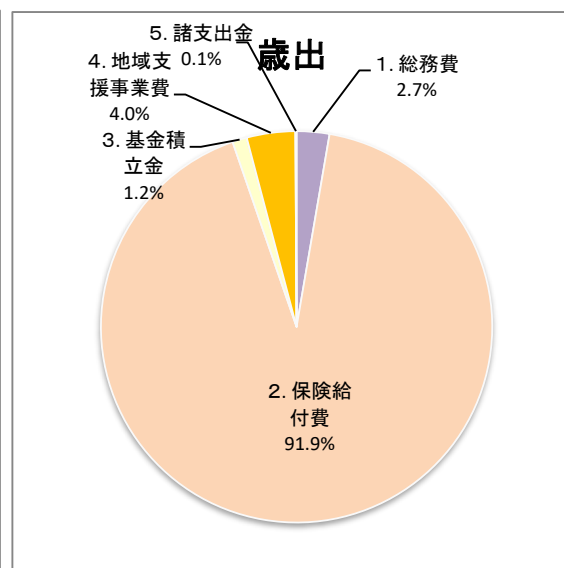
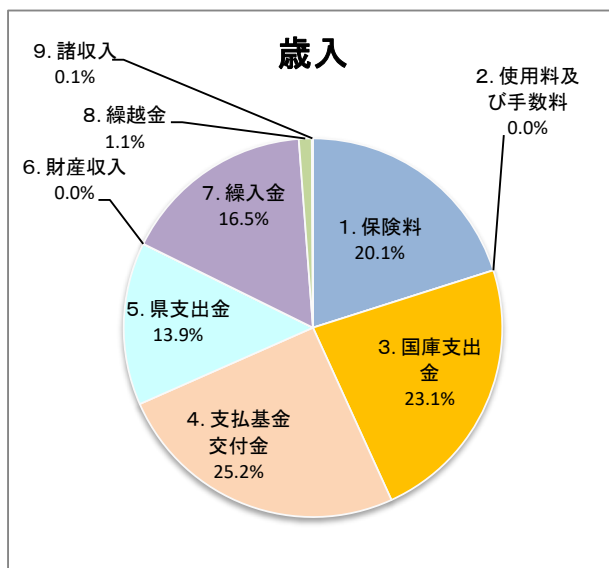
(単位:千円・%)

区 分	2 年 度		元 年 度		伸 率 {(a)/(b)-1} ×100
	決算額 (a)	構成比	決算額 (b)	構成比	
1. 保 険 料	697,108	20.1	708,692	20.5	△ 1.6
2. 使用料及び手数料	63	0.0	76	0.0	△ 17.1
3. 国 庫 支 出 金	799,861	23.1	760,864	22.0	5.1
4. 支 払 基 金 交 付 金	872,669	25.2	850,851	24.5	2.6
5. 県 支 出 金	482,910	13.9	460,945	13.3	4.8
6. 財 産 収 入	350	0.0	272	0.0	28.7
7. 繰 入 金	570,160	16.5	586,086	17.0	△ 2.7
8. 繰 越 金	38,379	1.1	85,603	2.5	△ 55.2
9. 諸 収 入	2,783	0.1	1,000	0.0	178.3
歳 入 合 計	3,464,283	100.0	3,454,389	100.0	0.3

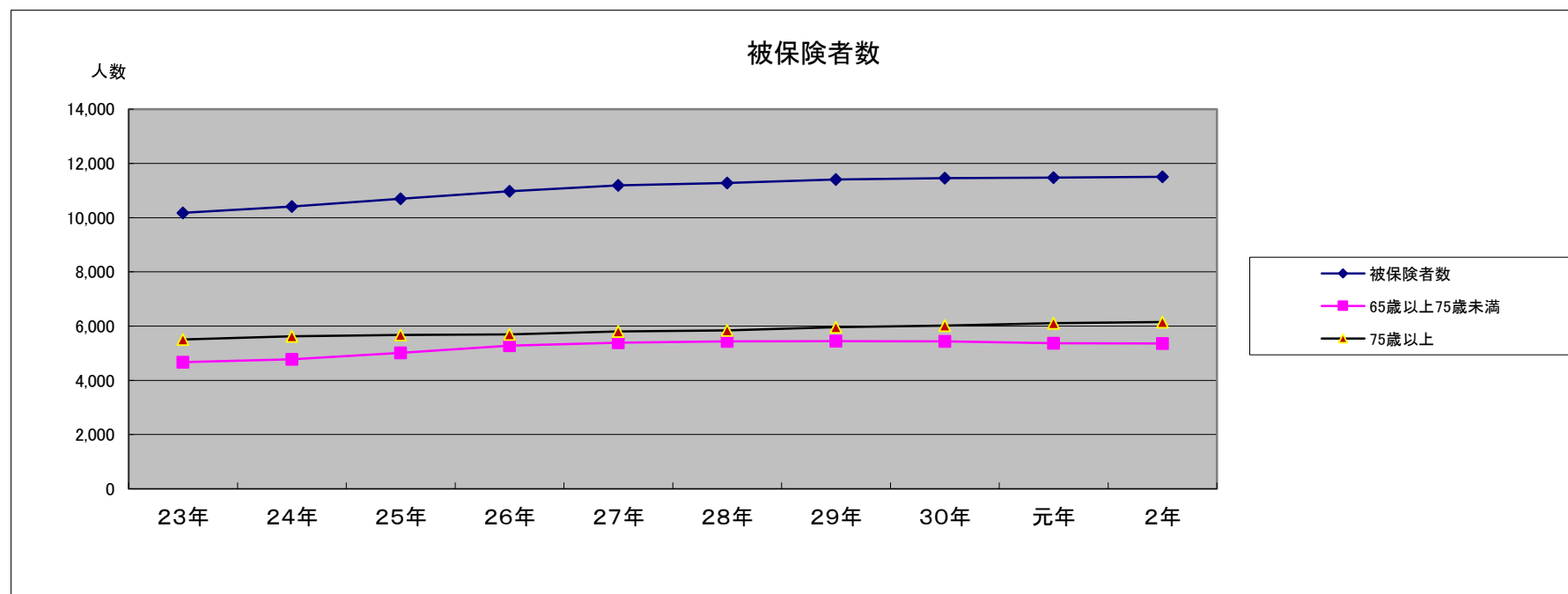
(2) 歳出科目別決算額

(単位:千円・%)

区 分	2 年 度		元 年 度		伸 率 {(a)/(b)-1} ×100
	決算額 (a)	構成比	決算額 (b)	構成比	
1. 総 務 費	92,719	2.7	94,390	2.8	△ 1.8
2. 保 険 給 付 費	3,138,040	91.9	3,032,360	88.8	3.5
3. 基 金 積 立 金	41,747	1.2	52,628	1.5	△ 20.7
4. 地 域 支 援 事 業 費	135,779	4.0	199,145	5.8	△ 31.8
5. 諸 支 出 金	7,760	0.1	37,487	1.1	△ 79.3
歳 出 合 計	3,416,045	100.0	3,416,010	100.0	0.0



第1号被保険者数の推移



第1号被保険者数 (10月末現在)

	12年	23年	24年	25年	26年	27年	28年	29年	30年	元年	2年
被保険者数 ①	8,406	10,178	10,408	10,693	10,975	11,190	11,280	11,409	11,458	11,476	11,506
65歳以上75歳未満 ②	4,974	4,671	4,780	5,014	5,284	5,387	5,442	5,444	5,440	5,367	5,355
75歳以上 ③	3,432	5,507	5,628	5,679	5,691	5,803	5,838	5,965	6,018	6,109	6,151
①の伸率		121.1%	102.3%	102.7%	102.6%	102.0%	100.8%	101.1%	100.4%	100.2%	100.3%
②の伸率		93.9%	102.3%	104.9%	105.4%	101.9%	101.0%	100.0%	99.9%	98.7%	99.8%
③の伸率		160.5%	102.2%	100.9%	100.2%	102.0%	100.6%	102.2%	100.9%	101.5%	100.7%

(単位:人)

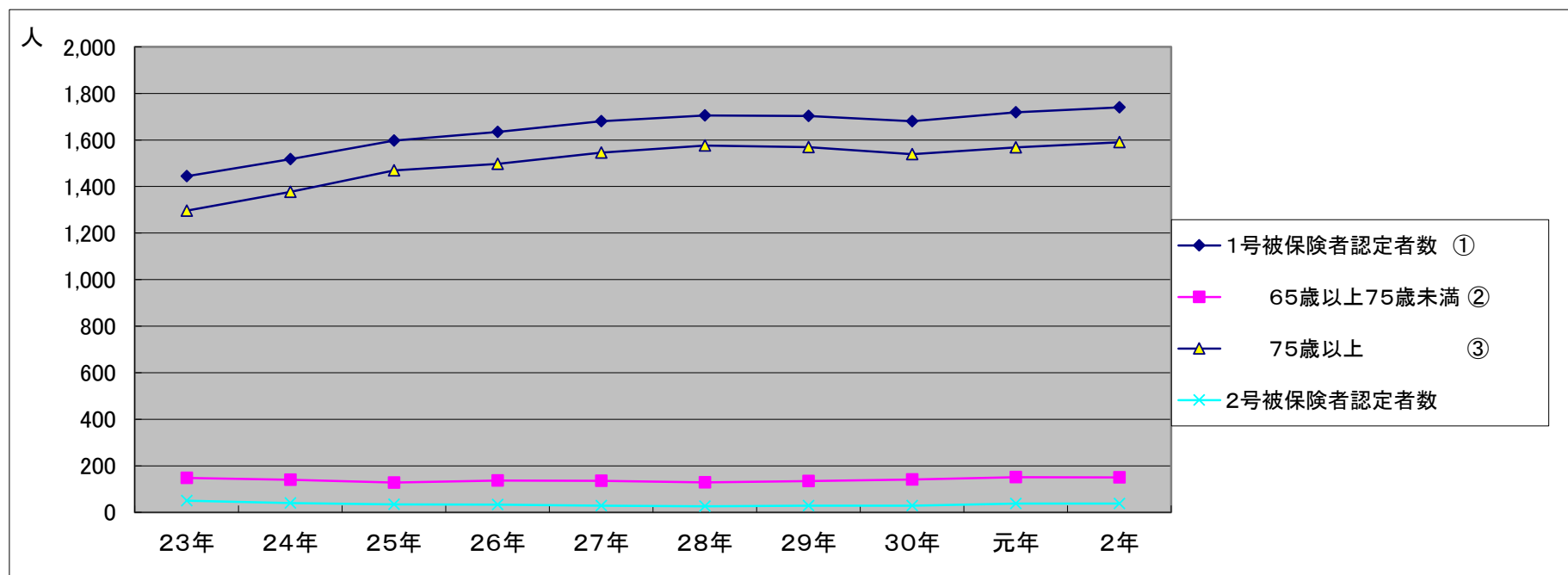
第7期計画値

2年	実績-計画
11,484	22
5,477	-122
6,007	144

(10月分状況報告から)

要介護(要支援)認定者数の推移

資料5-3



(単位:人)

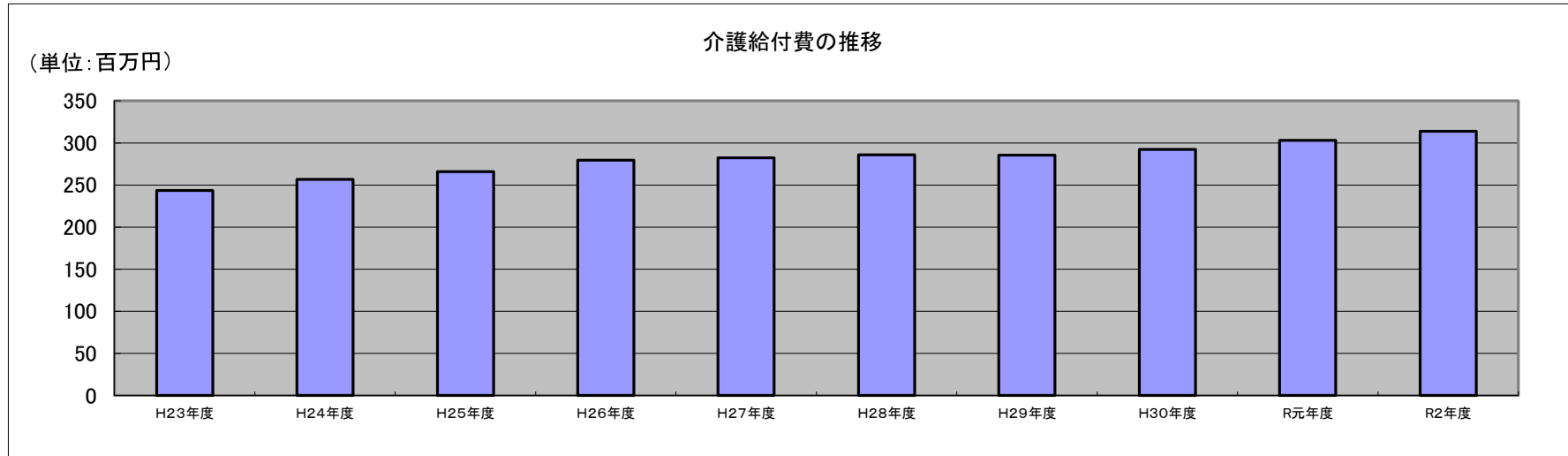
	12年	23年	24年	25年	26年	27年	28年	29年	30年	元年	2年
1号被保険者認定者数 ①	651	1,444	1,517	1,597	1,634	1,680	1,705	1,703	1,680	1,719	1,740
65歳以上75歳未満 ②	98	148	140	128	137	135	129	134	141	151	150
75歳以上 ③	553	1,296	1,377	1,469	1,497	1,545	1,576	1,569	1,539	1,568	1,590
2号被保険者認定者数	20	50	40	34	33	29	26	29	29	38	38
総数 ④	671	1,494	1,557	1,631	1,667	1,709	1,731	1,732	1,709	1,757	1,778
①の伸率		221.8%	105.1%	105.3%	102.3%	102.8%	101.5%	99.9%	98.6%	102.3%	101.2%
②の伸率		151.0%	94.6%	91.4%	107.0%	98.5%	95.6%	103.9%	105.2%	107.1%	99.3%
③の伸率		234.4%	106.3%	106.7%	101.9%	103.2%	102.0%	99.6%	98.1%	101.9%	101.4%
④の伸率		222.7%	104.2%	104.8%	102.2%	102.5%	101.3%	100.1%	98.7%	102.8%	101.2%

(10月分状況報告より)

第7期計画値

2年	実績-計画
1,851	-73

介護保険サービス保険給付額の推移(全体)



決算額	(単位:千円)											第7期計画値	
	H12年度	H23年度	H24年度	H25年度	H26年度	H27年度	H28年度	H29年度	H30年度	R元年度	R2年度	R2年度	実績-計画
介護給付費(合計額)	866,832	2,436,310	2,565,998	2,659,576	2,793,837	2,821,819	2,859,720	2,854,440	2,921,644	3,032,360	3,138,040	3,337,899	-199,859
伸び率(%)<対前年度>			105.3	103.6	105.0	101.0	101.3	99.8	102.4	103.8	103.5		