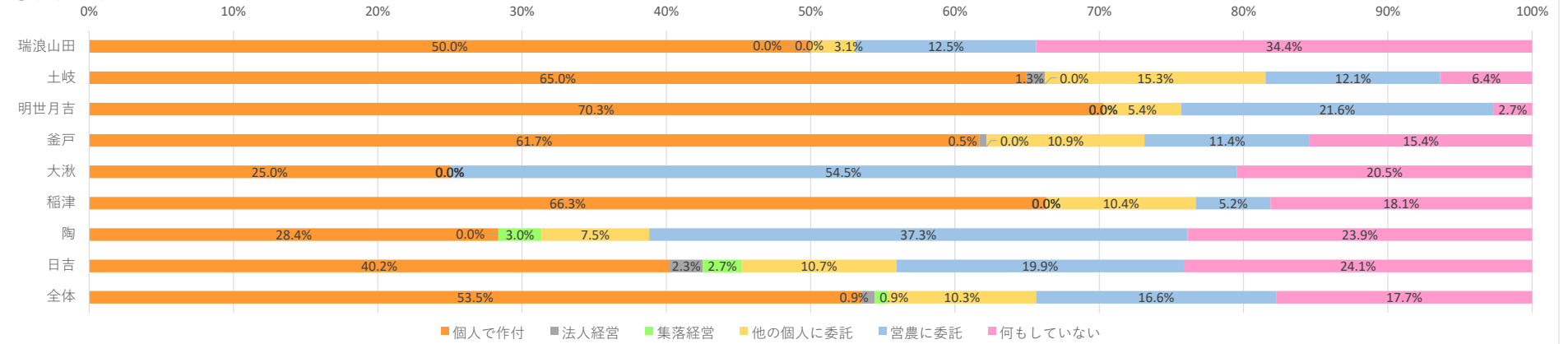


# 瑞浪市「人・農地プラン」に関するアンケート集計結果（プラン案別）

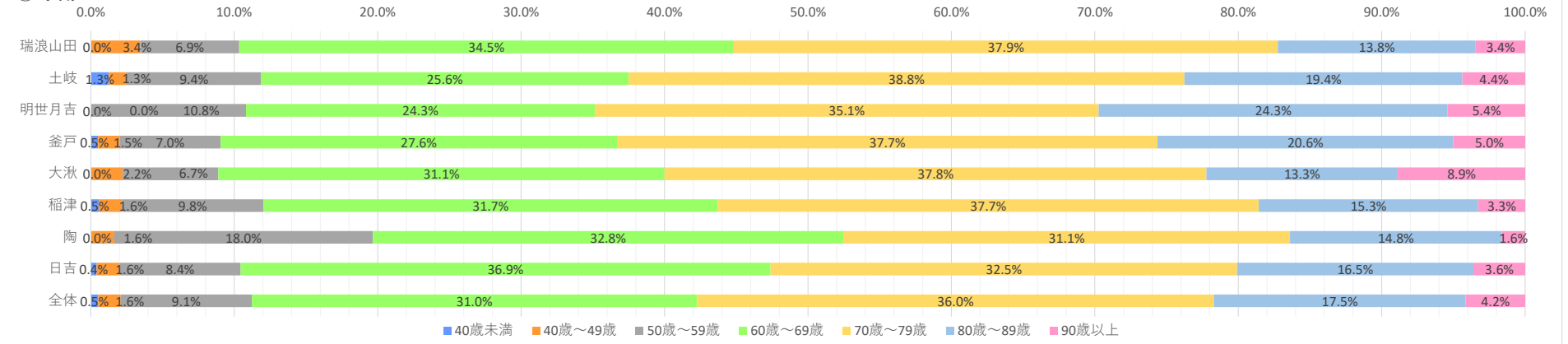
令和2年5月に「人・農地プラン」の実質化を目的として、瑞浪市内に農地を所有されている方が、今後農地をどのように管理していくか等の意向を把握するために、アンケート調査を実施しました。

【回答者数】 全体	1007 / 2890人 (34.8%)	瑞浪山田地区	32 / 50人 (64%)	土岐地区	160 / 614人 (26%)
明世月吉地区	41 / 95人 (43.1%)	釜戸地区	211 / 495人 (42.6%)	大湫地区	49 / 187人 (26.2%)
稲津地区	185 / 502人 (36.8%)	陶地区	67 / 243人 (27.5%)	日吉地区	262 / 704人 (37.2%)

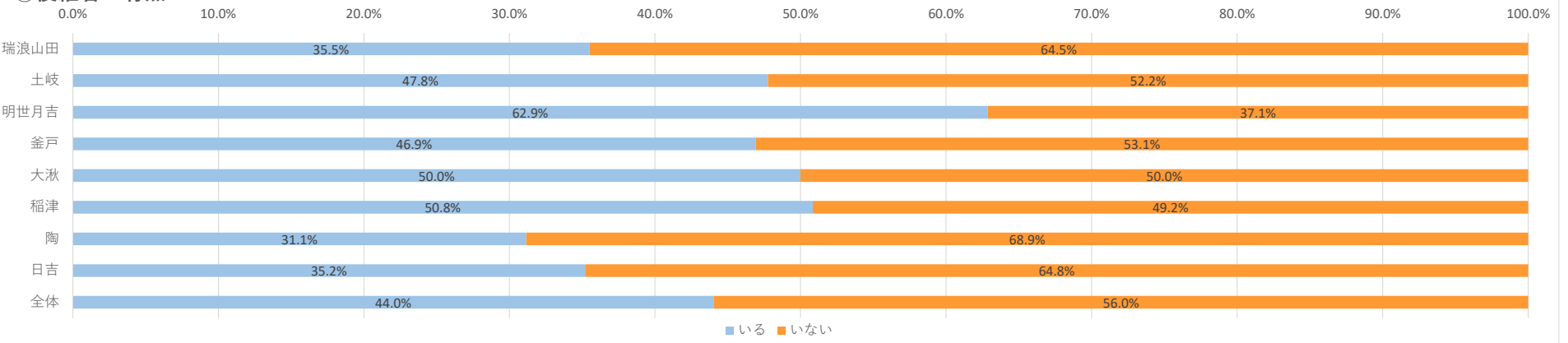
## ① 経営の種類



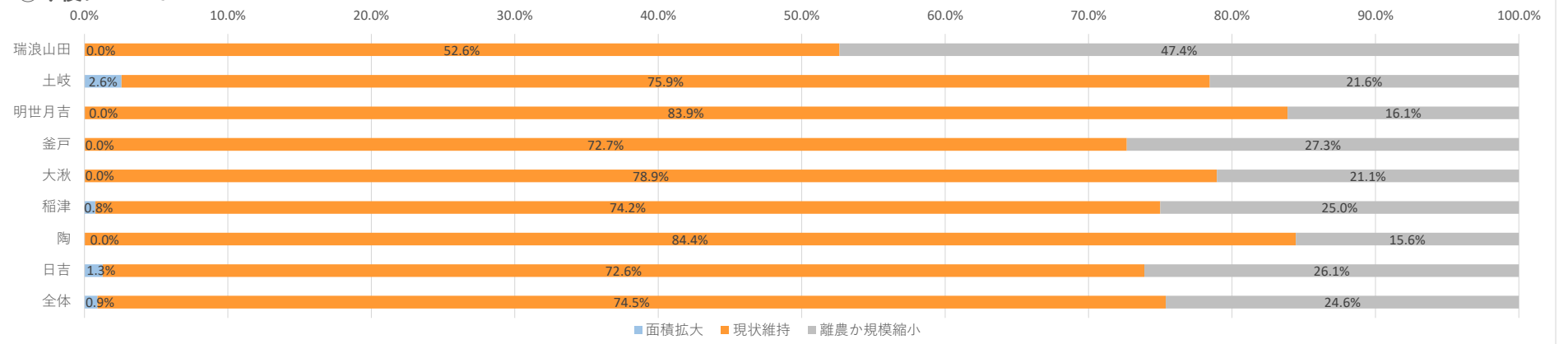
## ② 年齢



## ③ 後継者の有無



## ④ 今後について



## ⑤ 農地バンクの活用

