

瑞浪市統計書

令和元年版



岐阜県瑞浪市

凡 例

1. この統計書は、瑞浪市の市勢全般にわたる基本的な統計資料を収集し、編集したものです。
2. 資料は主として、平成30年(度)及び31年(度)・令和元(度)とし、おおむね5カ年の統計資料を収録しました。ただし、資料の有無、性質及び編集の都合により適宜期間を伸縮したものもあります。
3. 数字の単位については、各表の右上又は表中に掲げましたが、一見して明らかなものは省略しました。また、単位未満は原則として四捨五入したため、総数とその内訳の合計とは必ずしも一致しない場合があります。
4. 資料の出所については、統計表下部に掲げ、特に資料が報告書などによる場合は、その書名を付記してあります。
5. 統計表中「年」とあるのは歴年(1～12月)、「年度」とあるのは年度間(4月～翌3月)の事実を示してあります。また、調査時点の必要なものについては、統計表右上又は下部に付記してあります。
6. 本書に掲げた数字のうち、これまでに発表した数字と異なるものは、その後修正したものです。
7. 本書に収録した統計資料について、さらに詳細な資料が必要な場合は、各資料の出所機関又は本市総務部企画政策課にご照会ください。
8. 統計表中の符号の用法は次の通りです。

- 「 0 」 単位未満
- 「 - 」 該当数字なし
- 「 … 」 不詳、資料なし
- 「 △ 」 負数(マイナス)
- 「 X 」 統計法による秘匿扱い

目次

1. 土地・気象

| | |
|-----------------|---|
| 1-1. 沿革 | 1 |
| 1-2. 面積・位置 | 1 |
| 1-3. 主要山岳・河川・溜池 | 2 |
| 1-4. 土地の利用状況 | 3 |
| 1-5. 気象 | 4 |

2. 人口

| | |
|--------------------------------------|----|
| 2-1. 世帯数・人口の推移 | 5 |
| 2-2. 地区別世帯数・人口の推移 | 6 |
| 2-3. 町別世帯数・人口の推移 | 8 |
| 2-4. 年少人口等の推移 | 9 |
| 2-5. 外国人住民世帯数・人口の推移 | 9 |
| 2-6. 国籍別外国人住民人口 | 9 |
| 2-7. 人口動態 | 10 |
| 2-8. 国勢調査人口・世帯数の推移 | 10 |
| 2-9. 人口集中地区の推移 | 10 |
| 2-10. 従業地・通学地別、通勤・通学別流動人口 (15歳以上) | 11 |
| 2-11. 常住人口、昼間人口、15歳以上就業者及び 通学者数 | 11 |
| 2-12. 15歳以上就業者及び通学者の流動状況 | 11 |
| 2-13. 年齢(各歳)別・男女別人口の推移 | 12 |
| 2-14. 配偶関係・年齢別・男女別・15歳以上人口 | 14 |
| 2-15. 産業大分類・男女別就業者数 | 15 |
| 2-16. 県下21市の国勢調査人口及び世帯数 | 16 |
| 2-17. 平均年齢の推移(東濃5市1町) | 17 |

3. 事業所

| | |
|----------------------|----|
| 3-1. 事業所数及び従業者数 | 18 |
| 3-2. 産業・常用雇用者規模別事業所数 | 19 |
| 3-3. 東濃5市の事業所の概要 | 19 |
| 3-4. 地区別・産業別事業所数 | 20 |

4. 農林業

| | |
|-------------------|----|
| 4-1. 農業の概況 | 21 |
| 4-2. 農家数 | 22 |
| 4-3. 経営耕地面積 | 23 |
| 4-4. 経営耕地規模別農家数 | 23 |
| 4-5. 作物の類別作付面積 | 24 |
| 4-6. 家畜・養蚕 | 24 |
| 4-7. 農用機械(個人所有台数) | 25 |
| 4-8. 農地の転用状況 | 25 |
| 4-9. 所有形態別森林面積 | 26 |
| 4-10. 林種別面積・蓄積 | 27 |

5. 工業

| | |
|---|----|
| 5-1. 工業の概況 | 28 |
| 5-2. 従業者規模別工業の推移 | 30 |
| 5-3. 経営組織別工業の状況 | 30 |
| 5-4. 窯業・土石製品製造業の推移 | 32 |
| 5-5. 地区別工業の推移 | 32 |
| 5-6. 東濃5市の工業概況 | 34 |
| 5-7. 水源別・用途別1日当たり工業用水使用量等 (従業者30人以上) | 34 |
| 5-8. 輸出先別輸出の状況 | 35 |

6. 商業

| | |
|------------------|----|
| 6-1. 産業(中分類)別商業 | 36 |
| 6-2. 従業者規模別商業 | 36 |
| 6-3. 地区別商業 | 38 |
| 6-4. 営業時間 | 38 |
| 6-5. 東濃5市1町の商業概況 | 39 |

7. 電気・水道・下水道

| | |
|-------------|----|
| 7-1. 消費電力量 | 40 |
| 7-2. 上水道の状況 | 40 |
| 7-3. 上水道の施設 | 41 |
| 7-4. 下水道の状況 | 41 |
| 7-5. 下水道の施設 | 41 |

8. 運輸・通信

| | |
|-----------------------------------|----|
| 8-1. 中央自動車道月別利用状況 (瑞浪インターチェンジ) | 42 |
| 8-2. コミュニティバスの状況 | 42 |
| 8-3. バスの状況 | 43 |
| 8-4. タクシーの状況 | 43 |
| 8-5. 車種別保有自動車数 | 44 |
| 8-6. 郵便施設数 | 44 |

9. 民生・福祉

| | |
|-----------------|----|
| 9-1. 幼稚園・保育園の状況 | 45 |
| 9-2. 園児数の状況 | 45 |
| 9-3. 社会福祉施設等の状況 | 46 |
| 9-4. 高齢者の状況 | 46 |
| 9-5. 生活保護の状況 | 48 |
| 9-6. 障がい者の状況 | 48 |
| 9-7. 募金 | 48 |
| 9-8. 国民年金 | 49 |

10. 保健・衛生

| | |
|------------------------------------|----|
| 10-1. 医療施設数及び医療関係従事者数 | 50 |
| 10-2. 医療施設別従事者数 | 50 |
| 10-3. 主要死因別死亡数及び死亡率 (対人口 10 万人) | 52 |
| 10-4. 主要死因・性・年齢階級別死亡数 | 53 |
| 10-5. 国民健康保険の状況 | 54 |
| 10-6. 国民健康保険給付の状況 | 54 |
| 10-7. ごみ処理状況 | 55 |
| 10-8. 資源回収処理状況 | 55 |
| 10-9. し尿処理状況 | 56 |
| 10-10. 生活環境の通報件数 | 56 |
| 10-11. ばい煙・粉じん発生施設設置状況 | 56 |

11. 建設

| | |
|-------------------------|----|
| 11-1. 道路の状況 | 57 |
| 11-2. 都市計画区域及び地域・地区指定面積 | 58 |
| 11-3. 都市公園・児童遊園地数 | 58 |
| 11-4. 家屋の用途別面積 | 59 |
| 11-5. 家屋の構造別面積 | 60 |
| 11-6. 市営住宅の状況 | 61 |
| 11-7. 建築確認件数 | 61 |
| 11-8. 道路位置指定告示件数等 | 62 |
| 11-9. 地価公示・地価調査推移 | 62 |

12. 市民経済計算

| | |
|---------------------|----|
| 12-1. 経済活動別市内総生産 | 63 |
| 12-2. 市民所得（分配） | 64 |
| 12-3. 人口、関連指標 | 64 |
| 12-4. 県下の市民所得主要関連指数 | 65 |

13. 教育・文化

| | |
|--------------------------|----|
| 13-1. 学校概要 | 66 |
| 13-2. 幼稚園（幼児園） | 66 |
| 13-3. 小学校 | 67 |
| 13-4. 中学校 | 68 |
| 13-5. 高等学校 | 69 |
| 13-6. 大学等 | 69 |
| 13-7. 中学校卒業後の進路状況 | 70 |
| 13-8. 高等学校卒業後の進路状況 | 70 |
| 13-9. 学校等施設の状況 | 71 |
| 13-10. 生涯学習施設（体育関連）の利用状況 | 71 |
| 13-11. 生涯学習施設（教育関連）の利用状況 | 71 |
| 13-12. 市民図書館の状況 | 72 |
| 13-13. 指定等文化財一覧 | 73 |

14. 災害・事故

| | |
|------------------|----|
| 14-1. 交通事故の発生状況 | 76 |
| 14-2. 火災の発生状況 | 76 |
| 14-3. 原因別火災発生状況 | 77 |
| 14-4. 救急業務実施状況 | 77 |
| 14-5. 消防力の推移 | 78 |
| 14-6. 刑法犯発生件数の状況 | 78 |

15. 行財政・選挙

| | |
|------------------------|----|
| 15-1. 投票区別選挙人名簿登録者数の推移 | 79 |
| 15-2. 主要選挙執行状況 | 80 |
| 15-3. 市議会本会議の開催状況 | 81 |
| 15-4. 市議会常任委員会等の開催状況 | 81 |
| 15-5. 市議会会派別議員数 | 81 |
| 15-6. 市職員数 | 82 |
| 15-7. 一般会計決算額の推移 | 83 |
| 15-8. 特別会計等決算額の推移 | 85 |
| 15-9. 市債現在高の状況 | 86 |
| 15-10. 市税収入の状況 | 87 |
| 15-11. 財政指標の推移 | 87 |

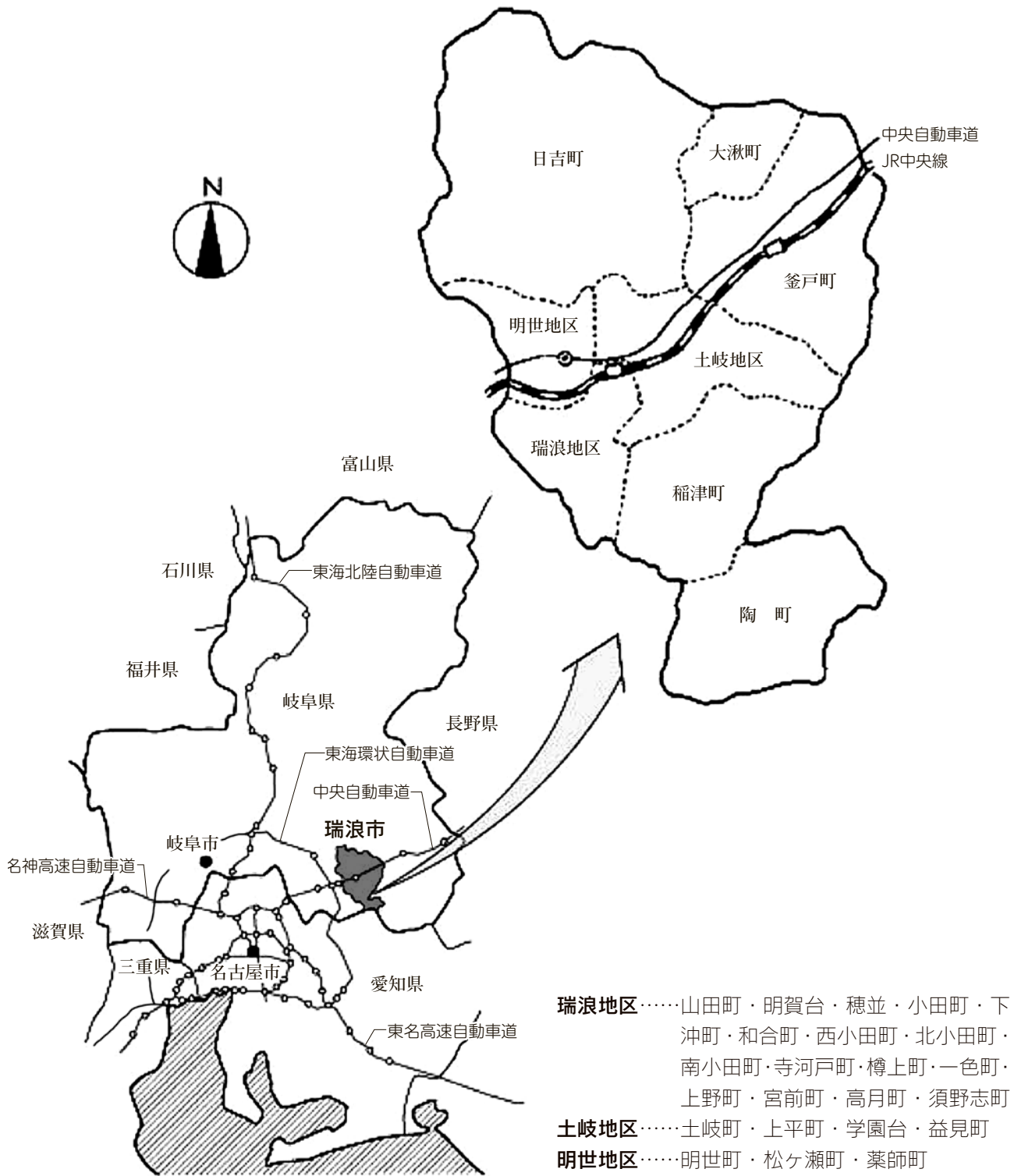
16. 観光

| | |
|-------------|----|
| 16-1. 観光客数 | 87 |
| 16-2. 観光消費額 | 87 |

参考資料

| | |
|-------------|-----|
| 瑞浪市年表 | 88 |
| 歴代三役 | 93 |
| 歴代議長・副議長 | 94 |
| 行政組織図 | 98 |
| 市内の官公署・施設一覧 | 100 |

瑞浪市の位置



市の面積 174.86km² (東西 14.3km、南北 20.7km)

市役所の位置


所在地 瑞浪市上平町 1 丁目 1 番地
 東 経 137 度 15 分 27 秒
 北 緯 35 度 21 分 31 秒
 海 抜 159m

主要駅 JR 東海 中央本線瑞浪駅

主要道路 中央自動車道 (瑞浪インターチェンジ)
 国道 19 号
 国道 363 号
 国道 419 号

瑞浪市の一日

出生



0.73人

平成30年中265人

死亡



1.33人

平成30年中485人

転入



4.01人

平成30年中1,464人

転出



4.05人

平成30年中1,478人


結婚



1.21組

平成30年度中441組

離婚



0.28組

平成30年度中102組

ゴミ収集量



34.91t

平成30年度中12,742t

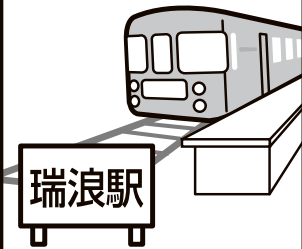
中央自動車道瑞浪I.C.
利用台数



6,620台

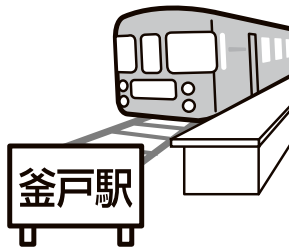
平成30年度中
2,416,240台

JR東海瑞浪駅(乗車人員)



4,726人

JR東海釜戸駅(乗車人員)



283人


ゴルフ場利用者数



1,518人

平成30年度中554千人

市民図書館貸出冊数



544冊

平成30年度中
198,668冊

火災



0.05件

平成30年中19件

交通事故(人身)



0.22件

平成30年中79件

救急出動



4.8件

平成30年中
1,738件

水道使用量




10,627㎡

平成30年度中
3,878,682㎡

瑞浪市の市民生活


人口密度



216人/k㎡

平成30年10月1日現在
37,711人 174.86k㎡


1世帯当たり人員
(平成30年)



2.49人

平成30年10月1日現在
15,166世帯 37,711人


1世帯保有自動車数
(平成30年度末)



2.0台

平成31年3月31日現在
31,298台

市民1人当たり一般会計
歳出決算額(平成29年度)



418,674円

平成30年3月31日現在
一般会計歳出決算額
15,865,658千円


市民1人当たり市税
(平成29年度)



131,021円

平成30年3月31日現在
市税収入決算額
4,965,023千円

市民1人当たり
市債現在高(一般会計)
(平成29年度)



355,989円

平成30年3月31日現在
一般会計市債現在高
13,490,213千円


市民1人当たり所得
(平成28年度)



2,576千円

平成29年3月31日現在
岐阜県市町村民経済
計算による市民所得
総額99,192百万円


市民1人当たり
都市公園面積
(平成30年度末)



11.49㎡

平成31年3月31日現在
433,000㎡(43.3h)

下水道普及率
(平成30年度末)



71.5%

平成31年3月31日現在
受益人口26,959人

1床当たり市民数
(平成29年)



60.9人

平成29年10月1日現在
病床数626床

教員1人当たりの児童数
(小学校)



10.6人

令和元年5月1日現在
児童数 1,713人
教員数 161人


教員1人当たりの生徒数
(公立中学校)



10.7人

令和元年5月1日現在
生徒数 892人
教員数 83人

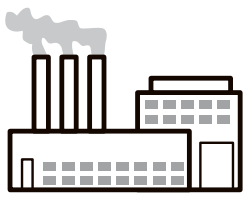
高齢化率
(平成31年)



30.82%

平成31年4月1日現在
65歳以上人口11,540人


1工場当たり製造
出荷額等(平成29年)



45,038万円

平成30年工業統計調査
総額5,449,647万円


製造品出荷額等に占める
窯業・土石製品の割合
(平成29年)



24.5%

平成30年工業統計調査
1,336,777万円

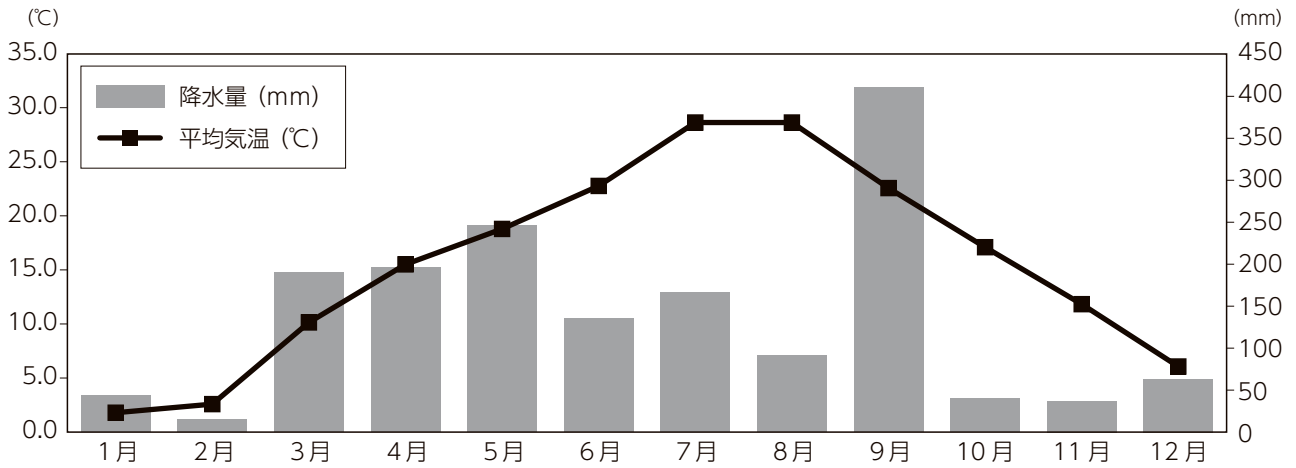
外国人住民人口割合
(平成30年)



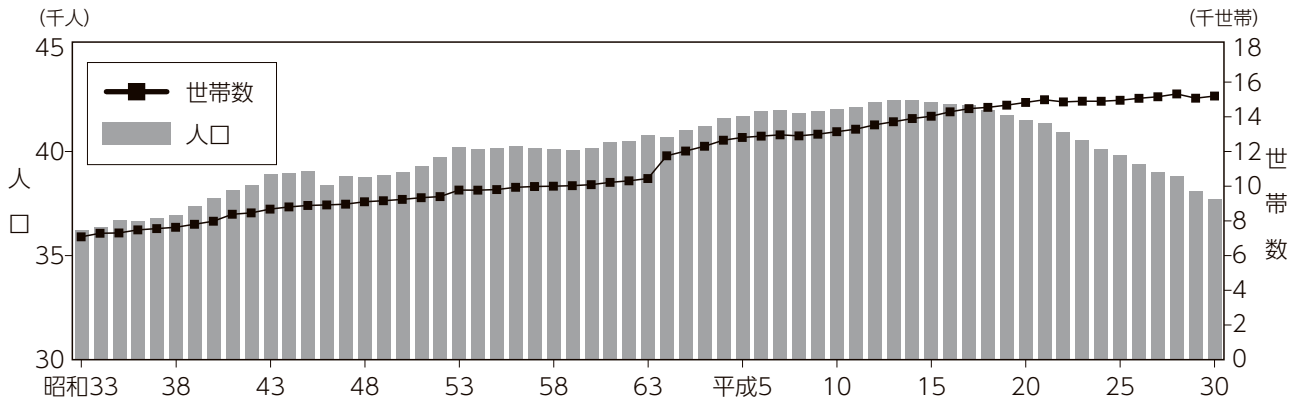
2.65%

平成30年10月1日現在
外国人住民人口1,000人

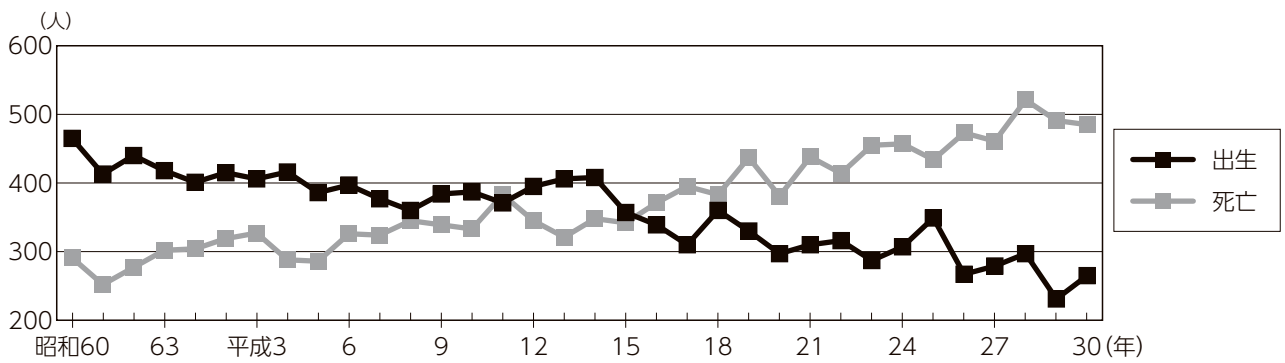
気象



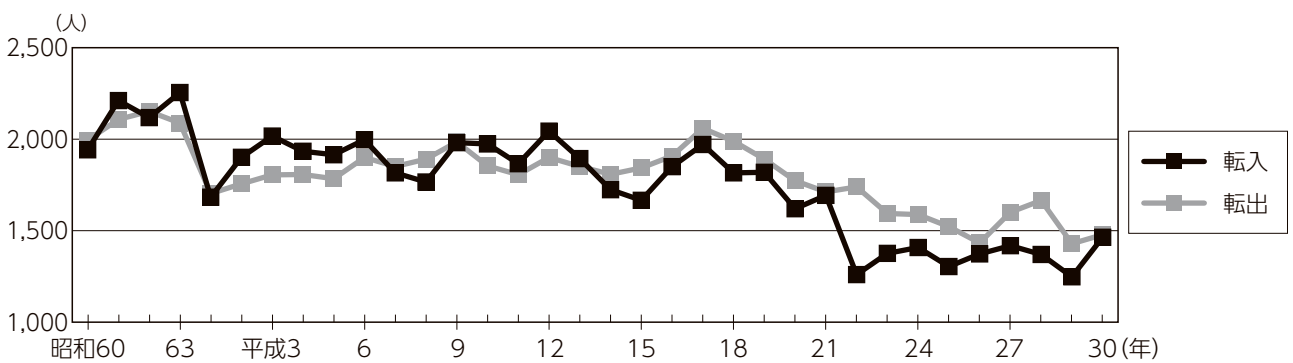
人口・世帯数の推移



自然動態



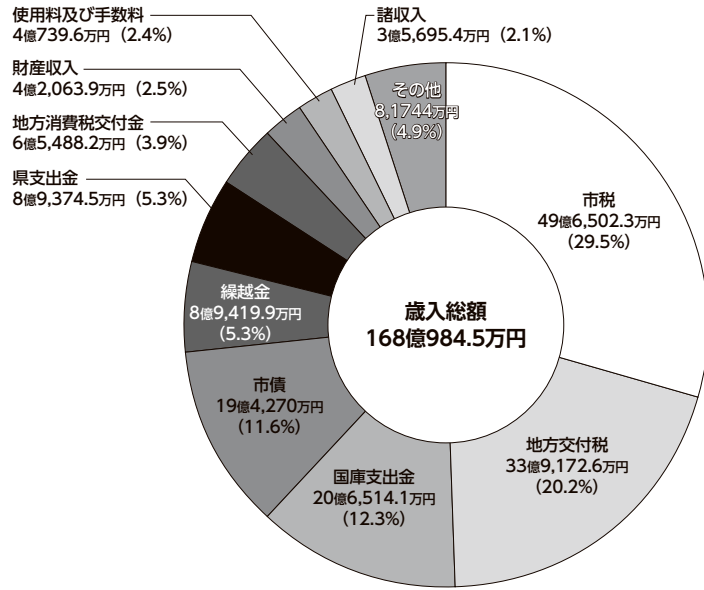
社会動態



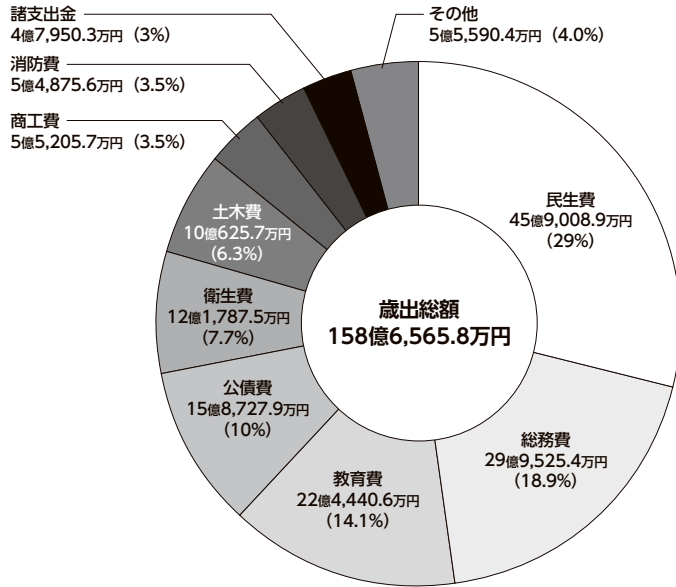
平成 29 年度 一般会計の決算状況

歳入

| 「その他」の内訳 | |
|-------------|-------------|
| 繰入金 | 1億9,261.1万円 |
| ゴルフ場利用税交付金 | 1億8,114.7万円 |
| 地方譲与税 | 1億7,262.4万円 |
| 分担金及び負担金 | 6,524.0万円 |
| 寄附金 | 6,210.1万円 |
| 自動車取得税交付金 | 5,310.5万円 |
| 株式等譲渡所得割交付金 | 2,757.5万円 |
| 配当割交付金 | 2,360.6万円 |
| 地方特例交付金 | 2,335.9万円 |
| 利子割交付金 | 1,201.6万円 |
| 交通安全対策特別交付金 | 405.6万円 |



歳出



| 「その他」の内訳 | |
|----------|-------------|
| 農林水産業費 | 2億8,042.7万円 |
| 議会費 | 1億6,584.1万円 |
| 災害復旧費 | 1億3,316.4万円 |
| 労働費 | 6,475.0万円 |

資料：総務課

産業別 15 歳以上就労者数

| 年次 | 各年 10月1日現在 | | | 計 |
|-------|--------------|-----------------|------------------|-------------------------|
| | 第1次産業 | 第2次産業 | 第3次産業 | |
| 平成7年 | 613人 2.8% | 8,970人 41.2% | 12,176人 56.0% | (分類不能7人) 計 21,766人 |
| 平成17年 | 537人 2.6% | 6,496人 31.9% | 13,224人 65.0% | (分類不能85人) 計 20,342人 |
| 平成22年 | 424人 2.2% | 5,946人 31.1% | 12,313人 64.3% | (分類不能456人) 計 19,139人 |
| 平成27年 | 461人 2.5% | 5,894人 31.7% | 12,267人 65.9% | (分類不能353人) 計 18,975人 |

第1次産業：農業、林業、水産業、漁業・水産養殖業

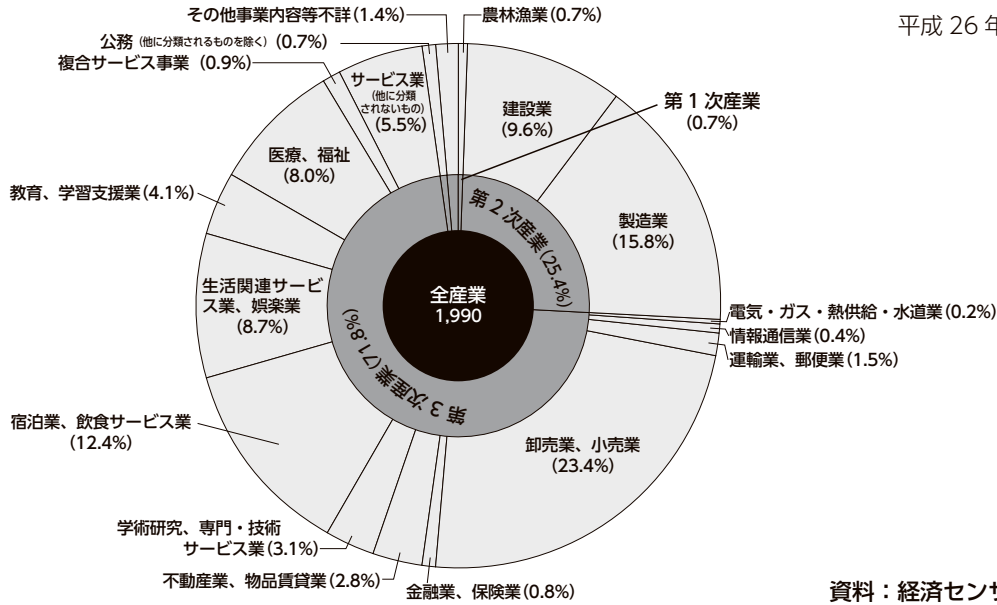
第2次産業：鉱業、建設業、製造業等

第3次産業：卸売・小売業、金融・保険業、不動産業、運輸、情報通信業、電気・ガス・熱供給・水道業、サービス業等

資料：国勢調査

事業所数

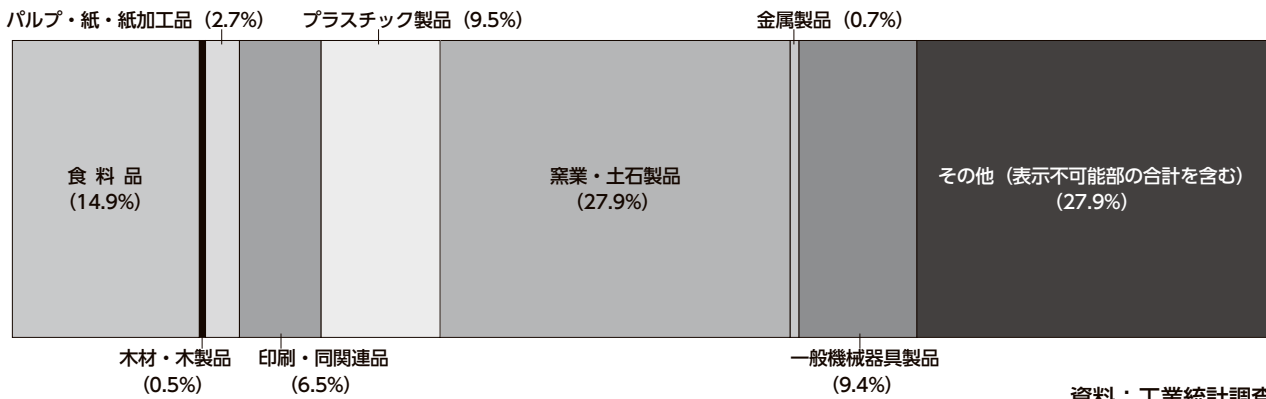
平成 26 年 7 月 1 日現在



製造品出荷額等

平成 30 年 6 月 1 日現在

総額 497 億 1,940 万円



商品販売額

総額 643 億 5,218 万円

平成 26 年 7 月 1 日現在

| 卸売業 (24.4%) | | | | 小売業 (75.6%) | | | |
|-------------|----------------------|-------------|------------|--------------------|--------------|-------------|-------------|
| 飲食料品 (3.5%) | 建築材料・鉱物・金属材料等 (7.3%) | 機械器具 (3.9%) | その他 (9.7%) | 各種商品 (5.9%) | 飲食料品 (16.7%) | 機械器具 (8.8%) | その他 (42.4%) |
| | | | | 織物・衣服・身の回り品 (1.6%) | | | 無店舗 (0.2%) |

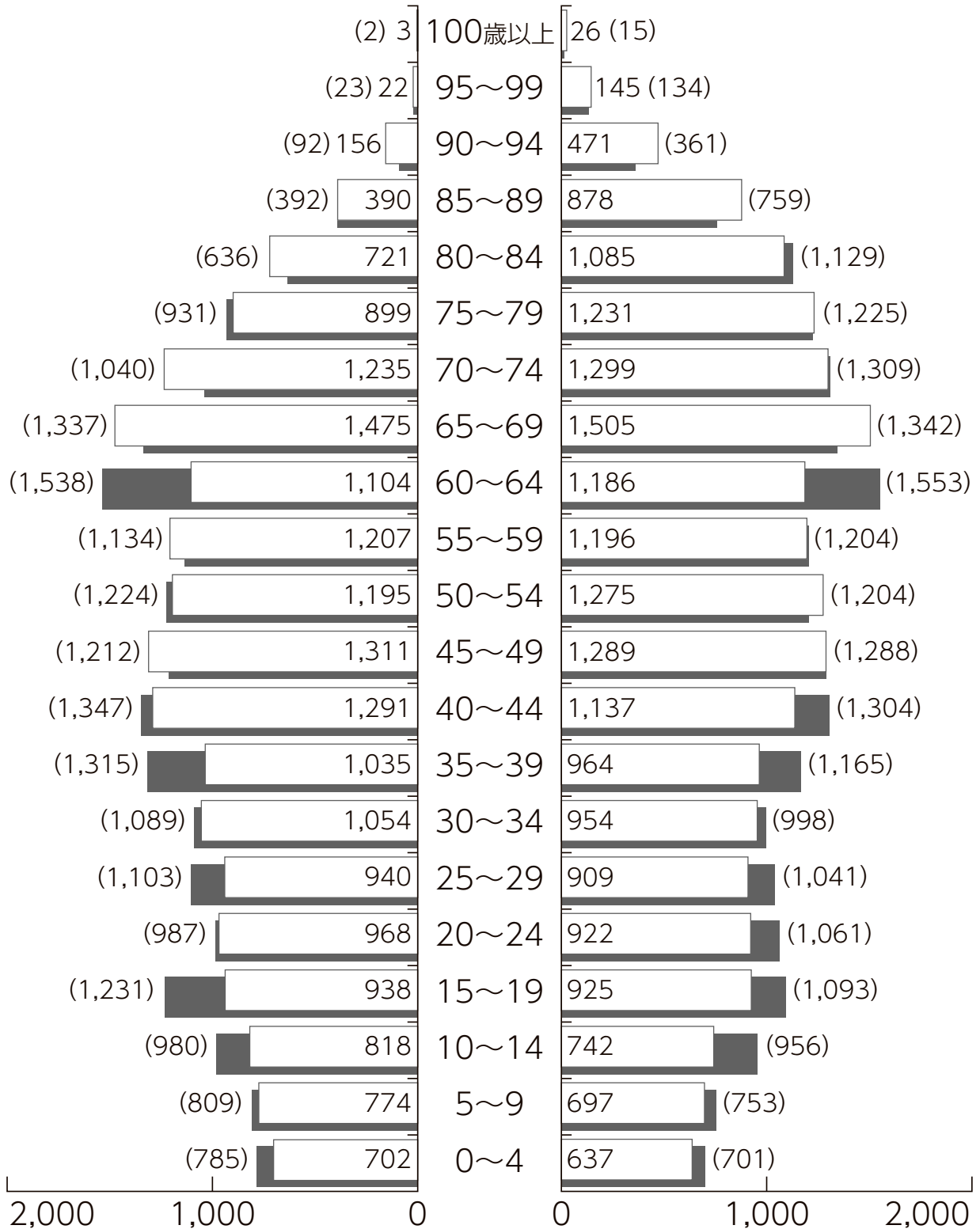
資料：商業統計調査

5 歳階級別人口ピラミッド

各年 10 月 1 日現在

男性 18,238 人 [48.36%]

女性 19,473 人 [51.64%]



平成 25 年 39,802 人

平成 30 年 37,711 人

資料：企画政策課

1. 土地・気象

1-1. 沿革

- 明治8年1月1日 神籠村と猿子村が合併し、土岐村となる。
小里村・羽広村・須之宮村が合併し小里村となる。
細久手村・白倉村・本郷村・平岩村・北野村・宿村・宿洞村・田高戸村・深沢村
南垣外村・志月村・松野村・半原村が合併し、日吉村となる。
- 明治22年7月1日 小里村と萩原村が合併し、稲津村となる。
釜戸村と大湫村が合併し、餘戸村となる。
- 明治30年4月1日 山野内村・戸狩村・月吉村・河合村が合併し、明世村となる。
寺河戸村・山田村・小田村が合併し、瑞浪村となる。
猿爪村・水上村・大川村が合併し、陶村となる。
- 大正9年5月1日 瑞浪村から瑞浪町となる。
- 大正10年7月1日 餘戸村が釜戸村と大湫村に再び分離する。
- 大正15年4月1日 土岐村から土岐町になる。
- 昭和7年10月1日 陶村から陶町になる。
- 昭和26年4月1日 瑞浪町と土岐町が合併し、瑞浪土岐町となる。
- 昭和29年4月1日 瑞浪市制施行
瑞浪土岐町、稲津村、釜戸村、大湫村、日吉村、明世村（大字山野内、月吉、戸狩）、陶町が合併、瑞浪市となる。

1-2. 面積・位置

(1) 地区別面積及び広ぼう

単位：km²

| 総面積 | 瑞浪 | 土岐 | 明世 | 日吉 | 大湫 | 釜戸 | 稲津 | 陶 |
|--------|------|-------|------|-------|------|-------|-------|-------|
| 174.86 | 9.04 | 21.61 | 8.72 | 54.19 | 8.63 | 30.41 | 21.82 | 20.44 |

※瑞浪地区…寺河戸町、樽上町、一色町、上野町、宮前町、高月町、須野志町、小田町、下沖町、和合町、西小田町、北小田町、南小田町、山田町、明賀台、穂並

土岐地区…土岐町、上平町、学園台、益見町

明世地区…明世町、松ヶ瀬町、薬師町

広ぼう 東西 14.3km
南北 20.7km
最高地 794m（瑞浪市土岐町大草 屏風山）
最低地 140m（瑞浪市和合町 土岐川）

(2) 範囲

| 区分 | 地名 | 隣接地名 | 東経 | 北緯 |
|----|--------|---------|--------------|-------------|
| 極東 | 釜戸町平山 | 恵那市三郷町 | 137° 21' 21" | 35° 24' 50" |
| 極西 | 日吉町松野 | 可児郡御嵩町 | 137° 11' 51" | 35° 24' 23" |
| 極南 | 陶町大川 | 豊田市小原町 | 137° 17' 9" | 35° 17' 3" |
| 極北 | 日吉町田高戸 | 加茂郡八百津町 | 137° 13' 1" | 35° 28' 17" |

(3) 市役所の位置

所在地 瑞浪市上平町1丁目1番地
 電話 <0572> 68-2111
 至近駅 JR東海 瑞浪駅
 東経 137度15分27秒
 北緯 35度21分31秒
 海拔 159m

1-3. 主要山岳・河川・溜池

(1) 山岳

| 名称 | 標高 |
|-------|-------|
| 本陣山 | 632 m |
| 高根山 | 540 |
| 高根権現山 | 519 |
| 屏風山 | 794 |
| 雨乞山 | 509 |
| 奥権現山 | 656 |

(2)

| 名称 | 延長 |
|-------|---------|
| 木曾川 | 12,670m |
| 土岐川 | 16,760 |
| 佐々良木川 | 6,000 |
| 小里川 | 12,000 |
| 日吉川 | 5,716 |
| *万尺川 | 2,700 |
| 白倉川 | 2,000 |
| 狭間川 | 600 |
| *萩原川 | 5,000 |
| 中沢川 | 1,800 |
| 可児川 | 1,400 |
| 猿爪川 | 1,800 |

*砂防河川を表す。

※河川の長さは市内延長である。

(3) 防災ダム

平成 31 年 1 月 1 日現在

| 区 分 | 松 野 湖 | 竜 吟 湖 | 日吉防災ダム | 神徳防災ダム |
|-------------------------|-------|-------|--------|--------|
| 流域面積 (km ²) | 6.1 | 4.0 | 2.3 | 1.94 |
| 満水面積 (ha) | 34.0 | 11.9 | 5.7 | 3.6 |
| 貯水量 (万m ³) | 331.0 | 69.8 | 31.7 | 29.5 |
| 堤体積 (万m ³) | 16.0 | 4.8 | 9.6 | 8.4 |
| 堤高 (m) | 26.7 | 19.7 | 21.0 | 24.0 |
| 堤長 (m) | 205.0 | 100.0 | 160.0 | 123.6 |

資料：農林課

1-4. 土地の利用状況

各年 10 月 1 日現在

| 区 分 | 平成 25 年 | 平成 26 年 | 平成 27 年 | 平成 28 年 | 平成 29 年 | | |
|-------------------|-----------|---------|---------|---------|---------|--------|-----|
| 総 数 (ha) | 17,500 | 17,486 | 17,486 | 17,486 | 17,486 | | |
| 農 地 | 計 | 856 | 844 | 834 | 826 | 816 | |
| | 田 | 706 | 698 | 687 | 682 | 669 | |
| | 畑 | 150 | 146 | 147 | 144 | 147 | |
| 森 林 | 計 | 12,165 | 12,181 | 12,182 | 12,182 | 12,220 | |
| | 国 有 林 | 276 | 276 | 276 | 276 | 275 | |
| | 民 有 林 | 11,889 | 11,905 | 11,906 | 11,906 | 11,945 | |
| 原 野 | 採 草 牧 草 地 | 43 | 43 | 43 | 43 | 14 | |
| 水 面 河 川 水 路 | 計 | 494 | 494 | 493 | 491 | 490 | |
| | 水 面 | 計 | 108 | 108 | 108 | 106 | 106 |
| | | 天然湖沼 | — | — | — | — | — |
| | | ダム | 87 | 87 | 87 | 87 | 87 |
| | | 溜池 | 21 | 21 | 21 | 19 | 19 |
| | 河 川 | 計 | 334 | 334 | 334 | 334 | 334 |
| | | 一級河川 | 334 | 334 | 334 | 334 | 334 |
| 準用河川 | | — | — | — | — | — | |
| 水 路 | 農業用水路 | 52 | 52 | 51 | 51 | 50 | |
| 道 路 | 計 | 645 | 645 | 644 | 644 | 650 | |
| | 一 般 道 路 | 計 | 538 | 539 | 538 | 538 | 542 |
| | | 高速道路 | 70 | 70 | 70 | 70 | 70 |
| | | 一般国道 | 52 | 52 | 52 | 52 | 52 |
| | | 県 道 | 92 | 92 | 91 | 91 | 92 |
| | | 市町村道 | 324 | 325 | 325 | 325 | 328 |
| | 農 道 | 58 | 57 | 57 | 57 | 59 | |
| | 林 道 | 計 | 49 | 49 | 49 | 49 | 49 |
| | | 国 有 林 | 4 | 4 | 4 | 4 | 4 |
| 民 有 林 | | 45 | 45 | 45 | 45 | 45 | |
| 宅 地 | 計 | 962 | 959 | 961 | 958 | 958 | |
| | 住 宅 地 | 計 | 532 | 527 | 535 | 537 | 539 |
| | | 一般住宅 | 523 | 518 | 526 | 528 | 530 |
| | | 市営住宅 | 9 | 9 | 9 | 9 | 9 |
| | | 公務員住宅 | — | — | — | — | — |
| | 工 業 用 地 | 47 | 60 | 53 | 60 | 60 | |
| そ の 他 宅 地 | 383 | 372 | 373 | 361 | 359 | | |
| そ の 他 | 2,335 | 2,320 | 2,329 | 2,342 | 2,338 | | |

資料：都市計画課

1-5. 気 象

| 区 分 | 平成 26 年 | | | | 平成 27 年 | | | | 平成 28 年 | | | | 平成 29 年 | | | | 平成 30 年 | | | |
|--------|----------|----------|----------|-------------|----------|----------|----------|-------------|----------|----------|----------|-------------|----------|----------|----------|-------------|----------|----------|----------|-------------|
| | 気 温 | | | 降 水 量 mm | 気 温 | | | 降 水 量 mm | 気 温 | | | 降 水 量 mm | 気 温 | | | 降 水 量 mm | 気 温 | | | 降 水 量 mm |
| | 最 高 ℃ | 最 低 ℃ | 平 均 ℃ | | 最 高 ℃ | 最 低 ℃ | 平 均 ℃ | | 最 高 ℃ | 最 低 ℃ | 平 均 ℃ | | 最 高 ℃ | 最 低 ℃ | 平 均 ℃ | | 最 高 ℃ | 最 低 ℃ | 平 均 ℃ | |
| 1 月 | 14.8 | -7.1 | 2.4 | 23.5 | 14.2 | -6.5 | 2.7 | 78.5 | 16.4 | -8.6 | 3.2 | 53.5 | 15.3 | -7.0 | 2.7 | 31.0 | 17.6 | -9.5 | 1.8 | 43.5 |
| 2 月 | 19.0 | -7.2 | 3.2 | 103.5 | 15.2 | -6.3 | 3.7 | 22.0 | 19.8 | -6.6 | 4.6 | 50.5 | 17.1 | -5.5 | 3.4 | 62.0 | 19.1 | -7.7 | 2.6 | 15.0 |
| 3 月 | 22.3 | -6.4 | 7.6 | 135.0 | 26.3 | -3.4 | 8.4 | 110.0 | 24.2 | -4.3 | 9.0 | 106.0 | 20.5 | -3.3 | 6.4 | 66.0 | 27.3 | -2.9 | 10.2 | 189.0 |
| 4 月 | 26.1 | -1.4 | 13.3 | 51.5 | 29.7 | 2.0 | 14.6 | 131.5 | 27.7 | -0.4 | 14.7 | 142.5 | 27.6 | -0.6 | 13.2 | 142.0 | 31.4 | 1.2 | 15.6 | 195.5 |
| 5 月 | 33.9 | 3.9 | 18.2 | 106.5 | 34.3 | 6.9 | 20.4 | 56.0 | 34.2 | 8.3 | 19.8 | 159.5 | 33.3 | 4.8 | 19.4 | 54.0 | 31.9 | 5.5 | 18.9 | 245.5 |
| 6 月 | 35.8 | 13.4 | 23.1 | 89.5 | 32.0 | 11.9 | 21.6 | 143.5 | 33.7 | 9.3 | 22.2 | 190.0 | 33.3 | 9.2 | 21.6 | 129.5 | 35.0 | 14.2 | 22.9 | 134.5 |
| 7 月 | 38.3 | 18.5 | 26.2 | 133.5 | 38.5 | 18.0 | 25.9 | 210.5 | 36.6 | 20.3 | 26.6 | 127.5 | 35.9 | 18.4 | 27.3 | 265.5 | 40.0 | 20.8 | 28.8 | 166.0 |
| 8 月 | 36.4 | 18.9 | 26.0 | 193.5 | 39.5 | 21.3 | 27.7 | 153.0 | 39.6 | 18.6 | 27.9 | 166.0 | 36.1 | 18.3 | 27.1 | 378.5 | 39.8 | 18.2 | 28.8 | 91.0 |
| 9 月 | 34.1 | 12.2 | 21.9 | 161.0 | 33.5 | 10.4 | 22.1 | 192.5 | 35.9 | 16.3 | 24.4 | 386.0 | 34.0 | 10.4 | 22.4 | 109.0 | 32.4 | 13.3 | 22.7 | 409.0 |
| 10 月 | 31.5 | 2.6 | 17.4 | 130.5 | 28.7 | 2.0 | 16.6 | 52.5 | 31.4 | 7.5 | 18.5 | 149.0 | 31.8 | 2.7 | 16.8 | 362.5 | 30.4 | 5.8 | 17.2 | 40.0 |
| 11 月 | 26.8 | -0.7 | 11.4 | 81.0 | 26.0 | 1.2 | 12.9 | 131.5 | 24.5 | -0.5 | 11.0 | 90.0 | 27.3 | -0.6 | 9.8 | 55.5 | 23.8 | 0.0 | 11.9 | 37.0 |
| 12 月 | 15.1 | -6.1 | 3.3 | 85.0 | 21.3 | -4.7 | 7.1 | 42.5 | 18.9 | -4.1 | 5.9 | 106.5 | 18.5 | -5.6 | 3.5 | 27.5 | 21.0 | -5.9 | 6.1 | 63.0 |

※平成 28 年 3 月以降の降水量は、瑞浪市役所で観測したものである。 観測地点：消防本部、瑞浪市役所

2. 人 口

2-1. 世帯数・人口の推移

各年10月1日現在

| 区 分 | 世 帯 数 | 人 口 | | | 1世帯当たり 構成員 |
|-------|--------|--------|--------|--------|---------------|
| | | 計 | 男 | 女 | |
| | 世帯 | 人 | 人 | 人 | 人 |
| 昭和30年 | 7,067 | 36,233 | 17,790 | 18,443 | 5.13 |
| 31 | 7,067 | 36,233 | 17,783 | 18,450 | 5.13 |
| 32 | 7,067 | 36,233 | 17,790 | 18,443 | 5.13 |
| 33 | 7,067 | 36,233 | 17,790 | 18,443 | 5.13 |
| 34 | 7,272 | 36,371 | 17,820 | 18,551 | 5.00 |
| 35 | 7,290 | 36,687 | 18,058 | 18,629 | 5.03 |
| 36 | 7,467 | 36,662 | 17,923 | 18,739 | 4.91 |
| 37 | 7,540 | 36,773 | 18,035 | 18,738 | 4.88 |
| 38 | 7,616 | 36,931 | 18,137 | 18,794 | 4.85 |
| 39 | 7,789 | 37,379 | 18,384 | 18,995 | 4.80 |
| 40 | 7,965 | 37,752 | 18,508 | 19,244 | 4.74 |
| 41 | 8,366 | 38,121 | 18,676 | 19,445 | 4.56 |
| 42 | 8,445 | 38,379 | 18,642 | 19,737 | 4.54 |
| 43 | 8,661 | 38,914 | 18,989 | 19,925 | 4.49 |
| 44 | 8,788 | 38,940 | 19,033 | 19,907 | 4.43 |
| 45 | 8,871 | 39,032 | 19,089 | 19,943 | 4.40 |
| 46 | 8,902 | 38,399 | 18,567 | 19,832 | 4.31 |
| 47 | 8,946 | 38,796 | 18,799 | 19,997 | 4.34 |
| 48 | 9,084 | 38,773 | 18,692 | 20,081 | 4.27 |
| 49 | 9,143 | 38,864 | 18,836 | 20,028 | 4.25 |
| 50 | 9,221 | 38,984 | 18,924 | 20,060 | 4.23 |
| 51 | 9,318 | 39,300 | 19,125 | 20,175 | 4.22 |
| 52 | 9,381 | 39,749 | 19,385 | 20,364 | 4.24 |
| 53 | 9,757 | 40,218 | 19,601 | 20,617 | 4.12 |
| 54 | 9,752 | 40,102 | 19,555 | 20,547 | 4.11 |
| 55 | 9,785 | 40,141 | 19,601 | 20,540 | 4.10 |
| 56 | 9,916 | 40,256 | 19,662 | 20,594 | 4.06 |
| 57 | 9,962 | 40,149 | 19,556 | 20,593 | 4.03 |
| 58 | 9,980 | 40,104 | 19,536 | 20,568 | 4.02 |
| 59 | 10,010 | 40,062 | 19,535 | 20,527 | 4.00 |
| 60 | 10,068 | 40,170 | 19,619 | 20,551 | 3.99 |
| 61 | 10,200 | 40,446 | 19,696 | 20,750 | 3.97 |
| 62 | 10,289 | 40,486 | 19,667 | 20,819 | 3.93 |
| 63 | 10,420 | 40,786 | 19,763 | 21,023 | 3.91 |
| 平成元年 | 11,729 | 40,671 | 19,669 | 21,002 | 3.47 |
| 2 | 12,002 | 41,007 | 19,790 | 21,217 | 3.42 |
| 3 | 12,277 | 41,223 | 19,895 | 21,328 | 3.36 |
| 4 | 12,625 | 41,577 | 20,047 | 21,530 | 3.29 |
| 5 | 12,783 | 41,715 | 20,117 | 21,598 | 3.26 |
| 6 | 12,859 | 41,922 | 20,149 | 21,773 | 3.26 |
| 7 | 12,934 | 42,004 | 20,171 | 21,833 | 3.25 |
| 8 | 12,875 | 41,861 | 20,078 | 21,783 | 3.25 |
| 9 | 12,971 | 41,957 | 20,228 | 21,729 | 3.23 |
| 10 | 13,115 | 42,045 | 20,317 | 21,728 | 3.21 |
| 11 | 13,258 | 42,121 | 20,296 | 21,825 | 3.18 |
| 12 | 13,507 | 42,349 | 20,414 | 21,935 | 3.14 |
| 13 | 13,687 | 42,470 | 20,485 | 21,985 | 3.10 |
| 14 | 13,871 | 42,488 | 20,524 | 21,964 | 3.06 |
| 15 | 14,004 | 42,347 | 20,443 | 21,904 | 3.02 |
| 16 | 14,258 | 42,284 | 20,394 | 21,890 | 2.97 |
| 17 | 14,442 | 42,209 | 20,369 | 21,840 | 2.92 |
| 18 | 14,515 | 41,965 | 20,249 | 21,716 | 2.89 |
| 19 | 14,641 | 41,765 | 20,183 | 21,582 | 2.85 |
| 20 | 14,798 | 41,511 | 20,057 | 21,454 | 2.81 |
| 21 | 14,953 | 41,376 | 20,021 | 21,355 | 2.77 |
| 22 | 14,828 | 40,930 | 19,761 | 21,169 | 2.76 |
| 23 | 14,869 | 40,531 | 19,587 | 20,944 | 2.73 |
| 24 | 14,866 | 40,090 | 19,347 | 20,743 | 2.70 |
| 25 | 14,923 | 39,802 | 19,207 | 20,595 | 2.67 |
| 26 | 15,036 | 39,408 | 19,066 | 20,342 | 2.62 |
| 27 | 15,124 | 39,018 | 18,909 | 20,109 | 2.58 |
| 28 | 15,287 | 38,812 | 18,799 | 20,013 | 2.54 |
| 29 | 15,042 | 38,094 | 18,416 | 19,678 | 2.53 |
| 30 | 15,166 | 37,711 | 18,238 | 19,473 | 2.49 |

※平成23年までの人口は、住民基本台帳人口と外国人登録人口を合計したものである。

資料：企画政策課

2-2. 地区別世帯数・人口の推移

| 区 分 | 市 域 | | 瑞 浪 | | 土 岐 | | 明 世 | |
|------|--------|--------|-------|--------|-------|-------|-------|-------|
| | 世帯数 | 人 口 | 世帯数 | 人 口 | 世帯数 | 人 口 | 世帯数 | 人 口 |
| 平成3年 | 12,277 | 41,223 | 3,442 | 11,887 | 2,511 | 8,007 | 645 | 2,174 |
| 4 | 12,625 | 41,577 | 3,540 | 12,120 | 2,554 | 8,029 | 761 | 2,322 |
| 5 | 12,783 | 41,715 | 3,635 | 12,273 | 2,560 | 7,990 | 796 | 2,354 |
| 6 | 12,859 | 41,922 | 3,714 | 12,422 | 2,503 | 7,960 | 839 | 2,409 |
| 7 | 12,934 | 42,004 | 3,766 | 12,570 | 2,549 | 7,989 | 848 | 2,435 |
| 8 | 12,875 | 41,861 | 3,796 | 12,599 | 2,534 | 7,955 | 835 | 2,463 |
| 9 | 12,971 | 41,957 | 3,965 | 12,946 | 2,491 | 7,868 | 838 | 2,439 |
| 10 | 13,115 | 42,095 | 4,043 | 13,158 | 2,519 | 7,907 | 880 | 2,524 |
| 11 | 13,258 | 42,121 | 4,127 | 13,269 | 2,566 | 7,966 | 898 | 2,572 |
| 12 | 13,507 | 42,349 | 4,251 | 13,441 | 2,643 | 8,139 | 889 | 2,571 |
| 13 | 13,687 | 42,470 | 4,390 | 13,721 | 2,699 | 8,165 | 859 | 2,532 |
| 14 | 13,871 | 42,488 | 4,493 | 13,806 | 2,691 | 8,142 | 893 | 2,597 |
| 15 | 14,004 | 42,347 | 4,584 | 13,924 | 2,712 | 8,113 | 893 | 2,568 |
| 16 | 14,258 | 42,284 | 4,671 | 13,977 | 2,861 | 8,245 | 919 | 2,570 |
| 17 | 14,442 | 42,209 | 4,811 | 14,156 | 2,872 | 8,187 | 957 | 2,590 |
| 18 | 14,515 | 41,965 | 4,888 | 14,188 | 2,767 | 8,031 | 1,033 | 2,649 |
| 19 | 14,641 | 41,765 | 4,976 | 14,323 | 2,761 | 7,970 | 1,049 | 2,659 |
| 20 | 14,798 | 41,511 | 5,125 | 14,410 | 2,782 | 7,927 | 1,015 | 2,601 |
| 21 | 14,953 | 41,376 | 5,229 | 14,467 | 2,763 | 7,911 | 1,047 | 2,633 |
| 22 | 14,828 | 40,930 | 5,256 | 14,523 | 2,760 | 7,861 | 977 | 2,525 |
| 23 | 14,869 | 40,531 | 5,301 | 14,421 | 2,791 | 7,837 | 992 | 2,552 |
| 24 | 14,866 | 40,090 | 5,313 | 14,328 | 2,824 | 7,851 | 1,008 | 2,567 |
| 25 | 14,923 | 39,802 | 5,409 | 14,424 | 2,816 | 7,811 | 1,009 | 2,533 |
| 26 | 15,036 | 39,408 | 5,470 | 14,365 | 2,816 | 7,707 | 1,042 | 2,576 |
| 27 | 15,124 | 39,018 | 5,563 | 14,417 | 2,820 | 7,631 | 1,060 | 2,562 |
| 28 | 15,287 | 38,812 | 5,639 | 14,401 | 2,838 | 7,595 | 1,118 | 2,647 |
| 29 | 15,042 | 38,094 | 5,681 | 14,348 | 2,857 | 7,511 | 1,145 | 2,681 |
| 30 | 15,166 | 37,711 | 5,770 | 14,312 | 2,870 | 7,434 | 1,177 | 2,686 |

※平成23年までの人口は、住民基本台帳人口と外国人登録人口を合計したものである。

各年10月1日現在

| 日 吉 | | 大 湫 | | 釜 戸 | | 稲 津 | | 陶 | |
|-----|-------|-----|-----|-------|-------|-------|-------|-------|-------|
| 世帯数 | 人 口 | 世帯数 | 人 口 | 世帯数 | 人 口 | 世帯数 | 人 口 | 世帯数 | 人 口 |
| 906 | 3,679 | 158 | 509 | 1,046 | 4,008 | 2,049 | 5,769 | 1,520 | 5,190 |
| 914 | 3,668 | 159 | 520 | 1,057 | 4,002 | 2,103 | 5,755 | 1,537 | 5,161 |
| 902 | 3,641 | 156 | 517 | 1,067 | 3,953 | 2,119 | 5,794 | 1,548 | 5,193 |
| 920 | 3,666 | 155 | 514 | 1,093 | 3,966 | 2,097 | 5,813 | 1,538 | 5,172 |
| 923 | 3,644 | 156 | 506 | 1,097 | 3,941 | 2,039 | 5,782 | 1,556 | 5,137 |
| 919 | 3,608 | 154 | 508 | 1,099 | 3,934 | 1,968 | 5,665 | 1,570 | 5,129 |
| 925 | 3,577 | 149 | 499 | 1,090 | 3,909 | 1,962 | 5,644 | 1,551 | 5,075 |
| 926 | 3,535 | 150 | 495 | 1,094 | 3,879 | 1,948 | 5,608 | 1,555 | 4,989 |
| 922 | 3,482 | 148 | 488 | 1,080 | 3,827 | 1,974 | 5,608 | 1,543 | 4,909 |
| 937 | 3,447 | 148 | 477 | 1,104 | 3,821 | 1,992 | 5,588 | 1,543 | 4,865 |
| 943 | 3,414 | 151 | 484 | 1,114 | 3,775 | 1,994 | 5,594 | 1,537 | 4,785 |
| 956 | 3,393 | 146 | 466 | 1,132 | 3,771 | 2,019 | 5,608 | 1,541 | 4,705 |
| 959 | 3,323 | 146 | 459 | 1,139 | 3,724 | 2,041 | 5,613 | 1,530 | 4,623 |
| 959 | 3,273 | 146 | 458 | 1,133 | 3,683 | 2,048 | 5,543 | 1,521 | 4,535 |
| 968 | 3,229 | 146 | 461 | 1,123 | 3,611 | 2,048 | 5,514 | 1,517 | 4,461 |
| 961 | 3,157 | 149 | 453 | 1,136 | 3,585 | 2,044 | 5,476 | 1,537 | 4,426 |
| 971 | 3,114 | 151 | 445 | 1,129 | 3,503 | 2,060 | 5,409 | 1,544 | 4,342 |
| 972 | 3,066 | 146 | 418 | 1,131 | 3,436 | 2,078 | 5,352 | 1,549 | 4,301 |
| 980 | 3,006 | 151 | 415 | 1,146 | 3,425 | 2,089 | 5,315 | 1,548 | 4,204 |
| 977 | 2,944 | 147 | 402 | 1,145 | 3,388 | 2,041 | 5,179 | 1,525 | 4,108 |
| 977 | 2,867 | 144 | 390 | 1,146 | 3,340 | 2,011 | 5,131 | 1,507 | 3,993 |
| 966 | 2,767 | 143 | 379 | 1,154 | 3,302 | 1,964 | 5,016 | 1,494 | 3,880 |
| 962 | 2,700 | 140 | 367 | 1,134 | 3,203 | 1,972 | 4,972 | 1,481 | 3,792 |
| 971 | 2,634 | 140 | 352 | 1,133 | 3,121 | 1,999 | 4,960 | 1,465 | 3,693 |
| 966 | 2,569 | 139 | 344 | 1,129 | 3,052 | 2,007 | 4,882 | 1,440 | 3,561 |
| 957 | 2,503 | 140 | 340 | 1,118 | 2,949 | 2,031 | 4,861 | 1,446 | 3,516 |
| 956 | 2,432 | 142 | 334 | 1,117 | 2,899 | 1,706 | 4,487 | 1,438 | 3,402 |
| 954 | 2,365 | 151 | 355 | 1,108 | 2,817 | 1,706 | 4,428 | 1,430 | 3,314 |

資料：企画政策課

2-3. 町別世帯数・人口の推移

各年10月1日現在

| 区 分 | 市 域 | | 寺河戸町 | | 樽上町 | | 一色町 | | 上野町 | | 宮前町 | | 高月町 | | 須野志町 | | 小田町 | |
|-------|--------|--------|------|-------|-----|-----|-----|-------|-----|-----|-----|-----|-----|-----|------|-----|-----|-----|
| | 世帯数 | 人口 | 世帯数 | 人口 | 世帯数 | 人口 | 世帯数 | 人口 | 世帯数 | 人口 | 世帯数 | 人口 | 世帯数 | 人口 | 世帯数 | 人口 | 世帯数 | 人口 |
| 平成20年 | 14,798 | 41,511 | 766 | 2,019 | 134 | 375 | 394 | 1,206 | 261 | 694 | 168 | 388 | 163 | 399 | 149 | 420 | 112 | 279 |
| 21 | 14,953 | 41,376 | 744 | 1,965 | 147 | 397 | 401 | 1,210 | 271 | 692 | 177 | 396 | 161 | 394 | 148 | 415 | 91 | 226 |
| 22 | 14,828 | 40,930 | 748 | 1,952 | 151 | 400 | 393 | 1,177 | 276 | 693 | 166 | 381 | 159 | 391 | 147 | 411 | 78 | 189 |
| 23 | 14,869 | 40,531 | 738 | 1,917 | 165 | 406 | 398 | 1,152 | 265 | 683 | 168 | 359 | 165 | 399 | 142 | 404 | 63 | 146 |
| 24 | 14,866 | 40,090 | 748 | 1,895 | 153 | 378 | 393 | 1,119 | 267 | 669 | 174 | 384 | 155 | 382 | 152 | 422 | 54 | 121 |
| 25 | 14,923 | 39,802 | 760 | 1,886 | 162 | 386 | 437 | 1,222 | 277 | 695 | 189 | 413 | 157 | 391 | 146 | 411 | 51 | 111 |
| 26 | 15,036 | 39,408 | 751 | 1,855 | 168 | 406 | 448 | 1,256 | 273 | 661 | 183 | 403 | 163 | 403 | 152 | 410 | 52 | 112 |
| 27 | 15,124 | 39,018 | 749 | 1,835 | 174 | 412 | 437 | 1,207 | 280 | 666 | 177 | 392 | 161 | 396 | 161 | 420 | 47 | 106 |
| 28 | 15,287 | 38,812 | 748 | 1,792 | 177 | 418 | 458 | 1,256 | 284 | 665 | 169 | 374 | 163 | 391 | 171 | 442 | 49 | 107 |
| 29 | 15,042 | 38,094 | 749 | 1,765 | 179 | 424 | 452 | 1,232 | 283 | 658 | 174 | 381 | 177 | 402 | 185 | 464 | 47 | 102 |
| 30 | 15,166 | 37,711 | 748 | 1,726 | 179 | 421 | 455 | 1,241 | 289 | 670 | 178 | 378 | 174 | 406 | 181 | 448 | 83 | 139 |

| 区 分 | 下沖町 | | 和合町 | | 西小田町 | | 北小田町 | | 南小田町 | | 山田町 | | 明賀台 | | 穂 並 | | 土岐町 | | 上平町 | |
|-------|-----|-----|-----|-----|------|-------|------|-------|------|-------|-----|-------|-----|-------|-----|-----|-------|-------|-----|-----|
| | 世帯数 | 人口 | 世帯数 | 人口 | 世帯数 | 人口 | 世帯数 | 人口 | 世帯数 | 人口 | 世帯数 | 人口 | 世帯数 | 人口 | 世帯数 | 人口 | 世帯数 | 人口 | 世帯数 | 人口 |
| 平成20年 | 111 | 271 | 148 | 368 | 513 | 1,435 | 423 | 1,295 | 459 | 1,310 | 821 | 2,374 | 354 | 1,177 | 149 | 400 | 2,319 | 6,508 | 220 | 605 |
| 21 | 139 | 347 | 155 | 374 | 518 | 1,442 | 434 | 1,335 | 470 | 1,322 | 860 | 2,393 | 361 | 1,166 | 152 | 393 | 2,312 | 6,489 | 203 | 592 |
| 22 | 152 | 384 | 149 | 377 | 514 | 1,442 | 438 | 1,340 | 492 | 1,387 | 860 | 2,395 | 361 | 1,151 | 172 | 453 | 2,301 | 6,421 | 207 | 587 |
| 23 | 160 | 406 | 152 | 374 | 548 | 1,485 | 441 | 1,329 | 496 | 1,395 | 872 | 2,383 | 366 | 1,142 | 162 | 441 | 2,310 | 6,363 | 220 | 600 |
| 24 | 156 | 421 | 151 | 367 | 554 | 1,504 | 453 | 1,362 | 508 | 1,412 | 856 | 2,324 | 366 | 1,123 | 173 | 445 | 2,331 | 6,320 | 223 | 611 |
| 25 | 158 | 416 | 158 | 382 | 568 | 1,522 | 446 | 1,345 | 518 | 1,428 | 853 | 2,280 | 364 | 1,104 | 165 | 432 | 2,200 | 5,926 | 228 | 616 |
| 26 | 153 | 410 | 166 | 388 | 584 | 1,560 | 458 | 1,324 | 524 | 1,421 | 859 | 2,249 | 362 | 1,071 | 174 | 436 | 2,190 | 5,823 | 228 | 603 |
| 27 | 165 | 425 | 173 | 405 | 605 | 1,601 | 473 | 1,350 | 554 | 1,470 | 865 | 2,220 | 369 | 1,074 | 173 | 438 | 2,189 | 5,731 | 224 | 596 |
| 28 | 175 | 445 | 170 | 408 | 623 | 1,622 | 480 | 1,372 | 559 | 1,456 | 858 | 2,148 | 376 | 1,067 | 179 | 438 | 2,195 | 5,647 | 225 | 616 |
| 29 | 176 | 448 | 177 | 425 | 633 | 1,648 | 473 | 1,352 | 564 | 1,455 | 848 | 2,097 | 378 | 1,056 | 186 | 439 | 2,197 | 5,568 | 233 | 619 |
| 30 | 177 | 443 | 182 | 430 | 658 | 1,671 | 481 | 1,339 | 563 | 1,437 | 853 | 2,078 | 373 | 1,036 | 196 | 449 | 2,192 | 5,488 | 239 | 615 |

| 区 分 | 学園台 | | 益見町 | | 明世町 | | 松ヶ瀬町 | | 薬師町 | | 日吉町 | | 大湫町 | | 釜戸町 | | 稲津町 | | 陶 町 | |
|-------|-----|-----|-----|-----|-----|-------|------|-----|-----|-----|-----|-------|-----|-----|-------|-------|-------|-------|-------|-------|
| | 世帯数 | 人口 | 世帯数 | 人口 | 世帯数 | 人口 | 世帯数 | 人口 | 世帯数 | 人口 | 世帯数 | 人口 | 世帯数 | 人口 | 世帯数 | 人口 | 世帯数 | 人口 | 世帯数 | 人口 |
| 平成20年 | 243 | 814 | | | 560 | 1,642 | 219 | 508 | 236 | 451 | 972 | 3,066 | 146 | 418 | 1,131 | 3,436 | 2,078 | 5,352 | 1,549 | 4,301 |
| 21 | 248 | 830 | | | 554 | 1,617 | 225 | 511 | 268 | 505 | 980 | 3,006 | 151 | 415 | 1,146 | 3,425 | 2,089 | 5,315 | 1,548 | 4,204 |
| 22 | 252 | 853 | | | 548 | 1,569 | 211 | 505 | 218 | 451 | 977 | 2,944 | 147 | 402 | 1,145 | 3,388 | 2,041 | 5,179 | 1,525 | 4,108 |
| 23 | 261 | 874 | | | 530 | 1,532 | 231 | 529 | 231 | 491 | 977 | 2,867 | 144 | 390 | 1,146 | 3,340 | 2,011 | 5,131 | 1,507 | 3,993 |
| 24 | 270 | 920 | | | 549 | 1,537 | 224 | 505 | 235 | 525 | 966 | 2,767 | 143 | 379 | 1,154 | 3,302 | 1,964 | 5,016 | 1,494 | 3,880 |
| 25 | 279 | 936 | 109 | 333 | 553 | 1,526 | 225 | 503 | 231 | 504 | 962 | 2,700 | 140 | 367 | 1,134 | 3,203 | 1,972 | 4,972 | 1,481 | 3,792 |
| 26 | 284 | 938 | 114 | 343 | 574 | 1,547 | 233 | 520 | 235 | 509 | 971 | 2,634 | 140 | 352 | 1,133 | 3,121 | 1,999 | 4,960 | 1,465 | 3,693 |
| 27 | 288 | 940 | 119 | 364 | 580 | 1,529 | 239 | 524 | 241 | 509 | 966 | 2,569 | 139 | 344 | 1,129 | 3,052 | 2,007 | 4,882 | 1,440 | 3,561 |
| 28 | 298 | 963 | 120 | 369 | 593 | 1,548 | 247 | 534 | 278 | 565 | 957 | 2,503 | 140 | 340 | 1,118 | 2,949 | 2,031 | 4,861 | 1,446 | 3,516 |
| 29 | 306 | 965 | 121 | 359 | 593 | 1,541 | 253 | 540 | 299 | 600 | 956 | 2,432 | 142 | 334 | 1,117 | 2,899 | 1,706 | 4,487 | 1,438 | 3,402 |
| 30 | 313 | 963 | 126 | 368 | 588 | 1,505 | 277 | 580 | 312 | 601 | 954 | 2,365 | 151 | 355 | 1,108 | 2,817 | 1,706 | 4,428 | 1,430 | 3,314 |

※平成23年までの人口は、住民基本台帳人口と外国人登録人口を合計したものである。

資料：企画政策課

※平成25年5月、土岐町の1部が益見町に変更

2-4. 年少人口等の推移

各年10月1日現在

| 区 分 | 平成21年 | 平成22年 | 平成23年 | 平成24年 | 平成25年 | 平成26年 | 平成27年 | 平成28年 | 平成29年 | 平成30年 |
|--------|--------------------|--------------------|--------------------|--------------------|--------------------|--------------------|--------------------|--------------------|--------------------|----------------------------|
| 年少人口 | 5,515人 (13.3%) | 5,382人 (13.1%) | 5,212人 (12.9%) | 5,125人 (12.8%) | 4,984人 (12.5%) | 4,885人 (12.4%) | 4,767人 (12.2%) | 4,703人 (12.1%) | 4,493人 (11.8%) | 4,370人 (11.6%) |
| 生産年齢人口 | 25,712 (62.1%) | 25,272 (61.7%) | 25,104 (61.9%) | 24,559 (61.3%) | 24,091 (60.5%) | 23,514 (59.7%) | 23,009 (59.0%) | 22,767 (58.7%) | 22,128 (58.1%) | 21,800 (57.8%) |
| 老年人口 | 10,149 (24.5%) | 10,276 (25.1%) | 10,215 (25.2%) | 10,406 (26.0%) | 10,727 (27.0%) | 11,009 (27.9%) | 11,242 (28.8%) | 11,342 (29.2%) | 11,473 (30.1%) | 11,541 (30.6%) |
| 総人口 | 41,376 (100.0%) | 40,930 (100.0%) | 40,531 (100.0%) | 40,090 (100.0%) | 39,802 (100.0%) | 39,408 (100.0%) | 39,018 (100.0%) | 38,812 (100.0%) | 38,094 (100.0%) | 37,711 (100.0%) |

※年少人口（0～14歳） 生産年齢人口（15～64歳） 老年人口（65歳以上）

資料：企画政策課

2-5. 外国人住民世帯数・人口の推移

各年10月1日現在

| 区 分 | 平成11年 | 平成12年 | 平成13年 | 平成14年 | 平成15年 | 平成16年 | 平成17年 | 平成18年 | 平成19年 | 平成20年 | |
|-----|-------|-------|-------|-------|-------|-------|-------|-------|-------|------------|--------------|
| 世帯数 | 295 | 351 | 363 | 369 | 368 | 479 | 540 | 486 | 464 | 488 | |
| 人 口 | 計（人） | 589 | 685 | 740 | 737 | 726 | 853 | 968 | 975 | 978 | |
| | 男（人） | 311 | 350 | 380 | 392 | 371 | 421 | 457 | 511 | 488 | |
| | 女（人） | 278 | 335 | 360 | 345 | 355 | 432 | 511 | 448 | 490 | |
| 区 分 | 平成21年 | 平成22年 | 平成23年 | 平成24年 | 平成25年 | 平成26年 | 平成27年 | 平成28年 | 平成29年 | 平成30年 | |
| 世帯数 | 524 | 451 | 432 | 519 | 507 | 499 | 506 | 554 | 584 | 671 | |
| 人 口 | 計（人） | 1,054 | 968 | 959 | 899 | 872 | 833 | 850 | 914 | 948 | 1,000 |
| | 男（人） | 533 | 489 | 480 | 430 | 414 | 397 | 415 | 444 | 466 | 503 |
| | 女（人） | 521 | 479 | 479 | 469 | 458 | 436 | 435 | 470 | 482 | 497 |

※平成23年までは外国人登録人口

資料：市民課

2-6. 国籍別外国人住民人口

平成30年10月1日現在

| 区 分 | 人 口 | | |
|-----------|--------------|------------|------------|
| | 総 数（人） | 男（人） | 女（人） |
| 総 数 | 1,000 | 503 | 497 |
| 韓 国 | 64 | 37 | 27 |
| 朝 鮮 | 15 | 8 | 7 |
| 中 国 | 176 | 74 | 102 |
| フ ィ リ ピ ン | 377 | 171 | 206 |
| ブ ラ ジ ル | 107 | 66 | 41 |
| ペ ル ー | 24 | 14 | 10 |
| そ の 他 | 237 | 133 | 104 |

資料：市民課

2-7. 人口動態

単位：人

| 区 分 | 自 然 動 態 | | | 社 会 動 態 | | | 増 減 |
|---------|---------|-----|--------|---------|-------|--------|-----------|
| | 出 生 | 死 亡 | 増減 (B) | 転 入 | 転 出 | 増減 (A) | (A) + (B) |
| 平成 21 年 | 310 | 438 | △ 128 | 1,693 | 1,712 | △ 19 | △ 147 |
| 22 | 316 | 414 | △ 98 | 1,260 | 1,739 | △ 479 | △ 577 |
| 23 | 287 | 455 | △ 168 | 1,376 | 1,594 | △ 218 | △ 386 |
| 24 | 307 | 457 | △ 150 | 1,408 | 1,588 | △ 180 | △ 330 |
| 25 | 349 | 434 | △ 85 | 1,304 | 1,522 | △ 218 | △ 303 |
| 26 | 267 | 473 | △ 206 | 1,373 | 1,433 | △ 60 | △ 266 |
| 27 | 279 | 461 | △ 182 | 1,418 | 1,601 | △ 183 | △ 365 |
| 28 | 297 | 521 | △ 224 | 1,370 | 1,665 | △ 295 | △ 519 |
| 29 | 231 | 491 | △ 260 | 1,248 | 1,429 | △ 181 | △ 441 |
| 30 | 265 | 485 | △ 220 | 1,464 | 1,478 | △ 14 | △ 234 |

資料：企画政策課

2-8. 国勢調査人口・世帯数の推移

各年 10 月 1 日現在

| 区 分 | 世 帯 数 | 人 口 (人) | | | 適 要 |
|--------|--------|-----------|--------|--------|-------|
| | | 計 | 男 | 女 | |
| 大正 9 年 | 4,855 | 23,831 | 11,863 | 11,968 | 第 1 回 |
| 14 | 5,020 | 24,687 | 12,509 | 12,178 | 2 |
| 昭和 5 年 | 5,274 | 26,771 | 13,461 | 13,310 | 3 |
| 10 | 5,498 | 27,596 | 13,914 | 13,682 | 4 |
| 15 | 5,627 | 28,627 | 14,433 | 14,194 | 5 |
| 22 | 5,683 | 35,910 | 17,860 | 18,050 | 6 |
| 25 | 6,933 | 36,282 | 18,002 | 18,280 | 7 |
| 30 | 7,067 | 36,233 | 17,790 | 18,443 | 8 |
| 35 | 7,605 | 36,905 | 18,058 | 18,847 | 9 |
| 40 | 8,338 | 38,132 | 18,686 | 19,446 | 10 |
| 45 | 8,839 | 38,279 | 18,544 | 19,735 | 11 |
| 50 | 9,475 | 39,374 | 19,098 | 20,276 | 12 |
| 55 | 9,969 | 40,066 | 19,600 | 20,466 | 13 |
| 60 | 10,151 | 40,078 | 19,568 | 20,510 | 14 |
| 平成 2 年 | 10,925 | 41,006 | 19,783 | 21,223 | 15 |
| 7 | 12,010 | 42,003 | 20,226 | 21,777 | 16 |
| 12 | 12,890 | 42,298 | 20,381 | 21,917 | 17 |
| 17 | 13,703 | 42,065 | 20,293 | 21,772 | 18 |
| 22 | 13,597 | 40,387 | 19,383 | 21,004 | 19 |
| 27 | 13,904 | 38,730 | 18,622 | 20,108 | 20 |

資料：国勢調査

2-9. 人口集中地区の推移

各年 10 月 1 日現在

| 区 分 | 人 口 (人) | 前回国勢調査との人口較差 | | 面 積 (km ²) | 人口密度 (1 km ² あたり) |
|---------|--------------|--------------|-------|---------------------------|---------------------------------|
| | | 人 | 伸び率 | | |
| 昭和 55 年 | 8,985 | 413 | 4.8 | 1.9 | 4,728.9 |
| 60 | 8,637 | △ 348 | △ 3.9 | 1.9 | 4,545.8 |
| 平成 2 年 | 8,191 | △ 446 | △ 5.2 | 1.8 | 4,550.6 |
| 7 | 8,282 | 91 | 1.1 | 1.9 | 4,358.9 |
| 12 | 7,643 | △ 639 | △ 7.7 | 1.8 | 4,246.1 |
| 17 | 7,572 | △ 71 | △ 0.9 | 1.8 | 4,206.7 |
| 22 | 7,741 | 169 | 2.2 | 1.9 | 3,990.2 |
| 27 | 7,473 | △ 268 | △ 3.5 | 2.0 | 3,812.8 |

資料：国勢調査

2-10. 従業地・通学地別、通勤・通学別流動人口（15歳以上）

平成27年10月1日現在

| 区分 | 自宅で従業 | 自宅外の自市で 従業・通学 | 県内の他市町村で 従業・通学 | 愛知県で 従業・通学 | その他の県で 従業・通学 | 計 |
|----|-------|------------------|-------------------|---------------|-----------------|--------|
| | 人 | 人 | 人 | 人 | 人 | 人 |
| 総数 | 1,965 | 9,304 | 7,137 | 2,624 | 125 | 21,155 |
| 男 | 1,090 | 4,209 | 4,270 | 1,815 | 89 | 11,473 |
| 女 | 875 | 5,095 | 2,867 | 809 | 36 | 9,682 |

資料：国勢調査

2-11. 常住人口、昼間人口、15歳以上就業者及び通学者数

平成27年10月1日現在

| 常住人口 | 昼間人口 | 流出 | | | 流入 | | |
|--------|--------|-------|---------------|---------------|-------|---------------|---------------|
| | | 総数 | 15歳以上 就業者数 | 15歳以上 通学者数 | 総数 | 15歳以上 就業者数 | 15歳以上 通学者数 |
| 人 | 人 | 人 | 人 | 人 | 人 | 人 | 人 |
| 38,730 | 35,629 | 9,886 | 8,849 | 1,037 | 6,785 | 5,238 | 1,547 |

資料：国勢調査

2-12. 15歳以上就業者及び通学者の流動状況

平成27年10月1日現在 単位：人

| 瑞浪市から他市町へ | | | | | 他市町から瑞浪市へ | | | | |
|-----------|-------|-------|-------|-----|-----------|-------|-------|-------|-------|
| 区分 | 総数 | 就業者 | 通学者 | | 区分 | 総数 | 就業者 | 通学者 | |
| 総数 | 9,886 | 8,849 | 1,037 | | 総数 | 6,785 | 5,238 | 1,547 | |
| 県内 | 計 | 7,137 | 6,530 | 607 | 県内 | 計 | 5,932 | 4,676 | 1,256 |
| | 多治見市 | 1,657 | 1,448 | 209 | | 多治見市 | 1,185 | 846 | 339 |
| | 中津川市 | 506 | 443 | 63 | | 中津川市 | 513 | 302 | 211 |
| | 恵那市 | 1,509 | 1,362 | 147 | | 恵那市 | 1,380 | 1,129 | 251 |
| | 土岐市 | 2,717 | 2,584 | 133 | | 土岐市 | 2,175 | 1,890 | 285 |
| | その他 | 748 | 693 | 55 | | その他 | 679 | 509 | 170 |
| 県外 | 計 | 2,749 | 2,319 | 430 | 県外 | 計 | 853 | 562 | 291 |
| | 名古屋市 | 1,464 | 1,203 | 261 | | 名古屋市 | 192 | 152 | 40 |
| | 瀬戸市 | 104 | 99 | 5 | | 瀬戸市 | 40 | 33 | 7 |
| | 春日井市 | 399 | 362 | 37 | | 春日井市 | 210 | 119 | 91 |
| | 豊田市 | 208 | 196 | 12 | | 豊田市 | 63 | 34 | 29 |
| | その他 | 574 | 459 | 115 | | その他 | 348 | 224 | 124 |

資料：国勢調査

2-13. 年齢（各歳）別・男女別人口の推移

| 区 分 | 平成 17 年 | | | 平成 22 年 | | | 平成 27 年 | | |
|-------|---------|--------|--------|---------|--------|--------|---------|--------|--------|
| | 総 数 | 男 | 女 | 総 数 | 男 | 女 | 総 数 | 男 | 女 |
| 総 数 | 42,065 | 20,293 | 21,772 | 40,387 | 19,383 | 21,004 | 38,730 | 18,622 | 20,108 |
| 0～4歳 | 1,764 | 898 | 866 | 1,560 | 823 | 737 | 1,403 | 741 | 662 |
| 0 | 308 | 173 | 135 | 312 | 166 | 146 | 274 | 154 | 120 |
| 1 | 334 | 157 | 177 | 293 | 165 | 128 | 256 | 126 | 130 |
| 2 | 353 | 183 | 170 | 306 | 154 | 152 | 293 | 158 | 135 |
| 3 | 367 | 193 | 174 | 296 | 151 | 145 | 309 | 165 | 144 |
| 4 | 402 | 192 | 210 | 353 | 187 | 166 | 271 | 138 | 133 |
| 5～9 | 1,944 | 982 | 962 | 1,744 | 893 | 851 | 1,476 | 775 | 701 |
| 5 | 368 | 176 | 192 | 309 | 169 | 140 | 304 | 164 | 140 |
| 6 | 363 | 183 | 180 | 324 | 152 | 172 | 268 | 148 | 120 |
| 7 | 417 | 222 | 195 | 344 | 176 | 168 | 290 | 151 | 139 |
| 8 | 394 | 203 | 191 | 371 | 197 | 174 | 276 | 141 | 135 |
| 9 | 402 | 198 | 204 | 396 | 199 | 197 | 338 | 171 | 167 |
| 10～14 | 2,252 | 1,161 | 1,091 | 2,015 | 1,021 | 994 | 1,794 | 953 | 841 |
| 10 | 442 | 243 | 199 | 371 | 180 | 191 | 301 | 175 | 126 |
| 11 | 407 | 213 | 194 | 367 | 182 | 185 | 304 | 151 | 153 |
| 12 | 419 | 224 | 195 | 419 | 221 | 198 | 371 | 191 | 180 |
| 13 | 513 | 245 | 268 | 413 | 209 | 204 | 398 | 215 | 183 |
| 14 | 471 | 236 | 235 | 445 | 229 | 216 | 420 | 221 | 199 |
| 15～19 | 2,830 | 1,491 | 1,339 | 2,602 | 1,385 | 1,217 | 2,456 | 1,335 | 1,121 |
| 15 | 564 | 300 | 264 | 521 | 297 | 224 | 489 | 266 | 223 |
| 16 | 626 | 354 | 272 | 580 | 339 | 241 | 568 | 338 | 230 |
| 17 | 643 | 330 | 313 | 572 | 315 | 257 | 570 | 337 | 233 |
| 18 | 531 | 283 | 248 | 544 | 261 | 283 | 440 | 235 | 205 |
| 19 | 466 | 224 | 242 | 385 | 173 | 212 | 389 | 159 | 230 |
| 20～24 | 2,080 | 1,004 | 1,076 | 1,764 | 839 | 925 | 1,782 | 837 | 945 |
| 20 | 477 | 222 | 255 | 351 | 163 | 188 | 370 | 173 | 197 |
| 21 | 401 | 188 | 213 | 320 | 157 | 163 | 354 | 165 | 189 |
| 22 | 380 | 188 | 192 | 372 | 169 | 203 | 318 | 161 | 157 |
| 23 | 376 | 172 | 204 | 375 | 186 | 189 | 383 | 173 | 210 |
| 24 | 446 | 234 | 212 | 346 | 164 | 182 | 357 | 165 | 192 |
| 25～29 | 2,568 | 1,281 | 1,287 | 2,100 | 1,088 | 1,012 | 1,805 | 909 | 896 |
| 25 | 436 | 211 | 225 | 430 | 201 | 229 | 364 | 187 | 177 |
| 26 | 502 | 232 | 270 | 461 | 245 | 216 | 366 | 180 | 186 |
| 27 | 536 | 276 | 260 | 384 | 197 | 187 | 378 | 182 | 196 |
| 28 | 528 | 250 | 278 | 387 | 205 | 182 | 357 | 186 | 171 |
| 29 | 566 | 312 | 254 | 438 | 240 | 198 | 340 | 174 | 166 |
| 30～34 | 2,817 | 1,462 | 1,355 | 2,367 | 1,232 | 1,135 | 1,963 | 1,042 | 921 |
| 30 | 524 | 282 | 242 | 417 | 236 | 181 | 447 | 234 | 213 |
| 31 | 574 | 308 | 266 | 460 | 224 | 236 | 411 | 229 | 182 |
| 32 | 566 | 283 | 283 | 461 | 225 | 236 | 332 | 175 | 157 |
| 33 | 590 | 307 | 283 | 496 | 252 | 244 | 357 | 175 | 182 |
| 34 | 563 | 282 | 281 | 533 | 295 | 238 | 416 | 229 | 187 |
| 35～39 | 2,583 | 1,284 | 1,299 | 2,643 | 1,374 | 1,269 | 2,254 | 1,154 | 1,100 |
| 35 | 519 | 268 | 251 | 498 | 267 | 231 | 397 | 215 | 182 |
| 36 | 528 | 261 | 267 | 524 | 288 | 236 | 426 | 195 | 231 |
| 37 | 533 | 276 | 257 | 543 | 281 | 262 | 453 | 221 | 232 |
| 38 | 537 | 248 | 289 | 546 | 279 | 267 | 471 | 239 | 232 |
| 39 | 466 | 231 | 235 | 532 | 259 | 273 | 507 | 284 | 223 |
| 40～44 | 2,482 | 1,233 | 1,249 | 2,484 | 1,209 | 1,275 | 2,528 | 1,288 | 1,240 |
| 40 | 525 | 258 | 267 | 512 | 270 | 242 | 454 | 243 | 211 |
| 41 | 494 | 242 | 252 | 504 | 237 | 267 | 504 | 262 | 242 |
| 42 | 488 | 249 | 239 | 516 | 264 | 252 | 518 | 265 | 253 |
| 43 | 483 | 259 | 224 | 517 | 227 | 290 | 520 | 259 | 261 |
| 44 | 492 | 225 | 267 | 435 | 211 | 224 | 532 | 259 | 273 |
| 45～49 | 2,423 | 1,204 | 1,219 | 2,454 | 1,213 | 1,241 | 2,402 | 1,168 | 1,234 |
| 45 | 485 | 244 | 241 | 519 | 251 | 268 | 498 | 263 | 235 |
| 46 | 525 | 257 | 268 | 496 | 236 | 260 | 480 | 223 | 257 |
| 47 | 456 | 235 | 221 | 475 | 244 | 231 | 494 | 248 | 246 |
| 48 | 471 | 236 | 235 | 484 | 257 | 227 | 515 | 229 | 286 |
| 49 | 486 | 232 | 254 | 480 | 225 | 255 | 415 | 205 | 210 |

各年10月1日現在 単位：人

| 区 分 | 平成17年 | | | 平成22年 | | | 平成27年 | | |
|--------|-------|-------|-------|-------|-------|-------|--------------|--------------|--------------|
| | 総 数 | 男 | 女 | 総 数 | 男 | 女 | 総 数 | 男 | 女 |
| 50～54歳 | 2,777 | 1,386 | 1,391 | 2,369 | 1,179 | 1,190 | 2,376 | 1,177 | 1,199 |
| 50 | 502 | 243 | 259 | 478 | 251 | 227 | 495 | 244 | 251 |
| 51 | 499 | 235 | 264 | 497 | 240 | 257 | 480 | 229 | 251 |
| 52 | 572 | 306 | 266 | 440 | 224 | 216 | 471 | 237 | 234 |
| 53 | 592 | 290 | 302 | 463 | 232 | 231 | 454 | 242 | 212 |
| 54 | 612 | 312 | 300 | 491 | 232 | 259 | 476 | 225 | 251 |
| 55～59 | 3,183 | 1,619 | 1,564 | 2,670 | 1,318 | 1,352 | 2,369 | 1,175 | 1,194 |
| 55 | 686 | 329 | 357 | 467 | 221 | 246 | 484 | 247 | 237 |
| 56 | 761 | 394 | 367 | 484 | 229 | 255 | 497 | 242 | 255 |
| 57 | 742 | 388 | 354 | 563 | 298 | 265 | 441 | 229 | 212 |
| 58 | 638 | 329 | 309 | 576 | 278 | 298 | 459 | 231 | 228 |
| 59 | 356 | 179 | 177 | 580 | 292 | 288 | 488 | 226 | 262 |
| 60～64 | 2,683 | 1,287 | 1,396 | 3,101 | 1,549 | 1,552 | 2,606 | 1,269 | 1,337 |
| 60 | 498 | 264 | 234 | 675 | 320 | 355 | 460 | 212 | 248 |
| 61 | 599 | 302 | 297 | 735 | 368 | 367 | 475 | 224 | 251 |
| 62 | 514 | 229 | 285 | 734 | 372 | 362 | 531 | 277 | 254 |
| 63 | 565 | 254 | 311 | 623 | 317 | 306 | 573 | 278 | 295 |
| 64 | 507 | 238 | 269 | 334 | 172 | 162 | 567 | 278 | 289 |
| 65～69 | 2,543 | 1,165 | 1,378 | 2,583 | 1,219 | 1,364 | 2,988 | 1,472 | 1,516 |
| 65 | 540 | 242 | 298 | 499 | 256 | 243 | 661 | 310 | 351 |
| 66 | 443 | 217 | 226 | 576 | 277 | 299 | 708 | 351 | 357 |
| 67 | 474 | 236 | 238 | 490 | 217 | 273 | 712 | 356 | 356 |
| 68 | 517 | 225 | 292 | 540 | 252 | 288 | 594 | 301 | 293 |
| 69 | 569 | 245 | 324 | 478 | 217 | 261 | 313 | 154 | 159 |
| 70～74 | 2,414 | 1,105 | 1,309 | 2,362 | 1,047 | 1,315 | 2,444 | 1,119 | 1,325 |
| 70 | 513 | 259 | 254 | 513 | 225 | 288 | 461 | 235 | 226 |
| 71 | 479 | 231 | 248 | 412 | 197 | 215 | 530 | 254 | 276 |
| 72 | 501 | 225 | 276 | 437 | 206 | 231 | 476 | 198 | 278 |
| 73 | 483 | 201 | 282 | 477 | 200 | 277 | 526 | 238 | 288 |
| 74 | 438 | 189 | 249 | 523 | 219 | 304 | 451 | 194 | 257 |
| 75～79 | 2,146 | 906 | 1,240 | 2,167 | 916 | 1,251 | 2,121 | 900 | 1,221 |
| 75 | 462 | 199 | 263 | 459 | 216 | 243 | 476 | 203 | 273 |
| 76 | 477 | 208 | 269 | 440 | 196 | 244 | 365 | 162 | 203 |
| 77 | 436 | 190 | 246 | 456 | 183 | 273 | 390 | 179 | 211 |
| 78 | 398 | 163 | 235 | 406 | 157 | 249 | 428 | 170 | 258 |
| 79 | 373 | 146 | 227 | 406 | 164 | 242 | 462 | 186 | 276 |
| 80～84 | 1,334 | 486 | 848 | 1,796 | 672 | 1,124 | 1,796 | 689 | 1,107 |
| 80 | 335 | 140 | 195 | 400 | 153 | 247 | 402 | 176 | 226 |
| 81 | 310 | 119 | 191 | 398 | 151 | 247 | 359 | 151 | 208 |
| 82 | 290 | 108 | 182 | 360 | 139 | 221 | 375 | 135 | 240 |
| 83 | 217 | 71 | 146 | 333 | 121 | 212 | 340 | 110 | 230 |
| 84 | 182 | 48 | 134 | 305 | 108 | 197 | 320 | 117 | 203 |
| 85～89 | 798 | 226 | 572 | 973 | 290 | 683 | 1,283 | 419 | 864 |
| 85 | 225 | 61 | 164 | 258 | 95 | 163 | 315 | 106 | 209 |
| 86 | 148 | 47 | 101 | 232 | 71 | 161 | 288 | 93 | 195 |
| 87 | 160 | 45 | 115 | 195 | 53 | 142 | 253 | 88 | 165 |
| 88 | 133 | 28 | 105 | 172 | 47 | 125 | 226 | 74 | 152 |
| 89 | 132 | 45 | 87 | 116 | 24 | 92 | 201 | 58 | 143 |
| 90～94 | 342 | 87 | 255 | 473 | 86 | 387 | 565 | 129 | 436 |
| 90 | 103 | 36 | 67 | 134 | 19 | 115 | 163 | 49 | 114 |
| 91 | 91 | 16 | 75 | 86 | 18 | 68 | 145 | 34 | 111 |
| 92 | 61 | 20 | 41 | 98 | 19 | 79 | 106 | 23 | 83 |
| 93 | 58 | 11 | 47 | 85 | 11 | 74 | 90 | 17 | 73 |
| 94 | 29 | 4 | 25 | 70 | 19 | 51 | 61 | 6 | 55 |
| 95～99 | 69 | 9 | 60 | 129 | 21 | 108 | 174 | 20 | 154 |
| 95 | 26 | 2 | 24 | 41 | 8 | 33 | 64 | 6 | 58 |
| 96 | 12 | - | 12 | 43 | 3 | 40 | 36 | 4 | 32 |
| 97 | 14 | 2 | 12 | 16 | 3 | 13 | 30 | 3 | 27 |
| 98 | 12 | 4 | 8 | 18 | 5 | 13 | 24 | 5 | 19 |
| 99 | 5 | 1 | 4 | 11 | 2 | 9 | 20 | 2 | 18 |
| 100以上 | 11 | 3 | 8 | 17 | 1 | 16 | 33 | 2 | 31 |
| 不詳 | 22 | 14 | 8 | 14 | 8 | 6 | 112 | 49 | 63 |

資料：国勢調査

2-14. 配偶関係・年齢別・男女別・15歳以上人口

各年10月1日現在 単位：人

| 区分 | 年 齢 (5歳階級) | 男 | | | | | 女 | | | | |
|-----------|---------------|--------|-------|--------|-----|-------|--------|-------|--------|-------|-----|
| | | 総 数 | 未 婚 | 有配偶 | 死 別 | 離 別 | 総 数 | 未 婚 | 有配偶 | 死 別 | 離 別 |
| 平成 17年 | 15歳以上総数 | 17,283 | 5,193 | 10,933 | 522 | 452 | 18,845 | 4,015 | 10,872 | 3,137 | 749 |
| | 15～19歳 | 1,491 | 1,489 | 2 | — | — | 1,339 | 1,329 | 10 | — | — |
| | 20～24 | 1,004 | 939 | 59 | — | 6 | 1,076 | 965 | 104 | — | 7 |
| | 25～29 | 1,281 | 881 | 377 | 2 | 21 | 1,287 | 728 | 527 | — | 32 |
| | 30～34 | 1,462 | 645 | 783 | — | 34 | 1,355 | 359 | 935 | 5 | 56 |
| | 35～39 | 1,240 | 357 | 831 | 2 | 50 | 1,284 | 183 | 1,010 | 5 | 86 |
| | 40～44 | 1,212 | 218 | 945 | 3 | 46 | 1,241 | 92 | 1,030 | 17 | 102 |
| | 45～49 | 1,191 | 186 | 938 | 8 | 59 | 1,209 | 69 | 1,051 | 11 | 78 |
| | 50～54 | 1,373 | 203 | 1,089 | 17 | 64 | 1,384 | 61 | 1,199 | 44 | 80 |
| | 55～59 | 1,605 | 156 | 1,354 | 29 | 66 | 1,559 | 65 | 1,292 | 105 | 97 |
| | 60～64 | 1,280 | 60 | 1,141 | 35 | 44 | 1,395 | 44 | 1,108 | 188 | 55 |
| | 65～69 | 1,157 | 29 | 1,047 | 55 | 26 | 1,374 | 40 | 973 | 317 | 44 |
| | 70～74 | 1,097 | 19 | 975 | 81 | 22 | 1,301 | 30 | 761 | 464 | 46 |
| | 75～79 | 901 | 7 | 780 | 105 | 9 | 1,235 | 28 | 594 | 581 | 32 |
| | 80～84 | 482 | 2 | 400 | 77 | 3 | 844 | 14 | 215 | 594 | 21 |
| 85歳以上 | 324 | 2 | 212 | 108 | 2 | 890 | 8 | 63 | 806 | 13 | |
| 平成 22年 | 15歳以上総数 | 16,638 | 5,116 | 10,413 | 530 | 538 | 18,416 | 3,760 | 10,408 | 3,318 | 892 |
| | 15～19歳 | 1,385 | 1,381 | 4 | — | — | 1,217 | 1,213 | 4 | — | — |
| | 20～24 | 839 | 790 | 42 | — | 2 | 925 | 826 | 89 | 1 | 7 |
| | 25～29 | 1,088 | 751 | 312 | — | 17 | 1,012 | 533 | 435 | — | 40 |
| | 30～34 | 1,232 | 583 | 616 | — | 24 | 1,135 | 336 | 735 | — | 63 |
| | 35～39 | 1,374 | 476 | 843 | 2 | 46 | 1,269 | 237 | 944 | 4 | 82 |
| | 40～44 | 1,209 | 307 | 834 | 2 | 63 | 1,275 | 163 | 971 | 14 | 126 |
| | 45～49 | 1,213 | 205 | 931 | 6 | 68 | 1,241 | 102 | 1,004 | 17 | 118 |
| | 50～54 | 1,179 | 184 | 913 | 12 | 69 | 1,190 | 64 | 1,016 | 28 | 82 |
| | 55～59 | 1,318 | 188 | 1,032 | 20 | 78 | 1,352 | 60 | 1,128 | 75 | 86 |
| | 60～64 | 1,549 | 146 | 1,287 | 32 | 82 | 1,552 | 63 | 1,240 | 155 | 93 |
| | 65～69 | 1,219 | 50 | 1,075 | 55 | 38 | 1,364 | 44 | 1,001 | 255 | 63 |
| | 70～74 | 1,047 | 30 | 926 | 74 | 17 | 1,315 | 44 | 795 | 429 | 43 |
| | 75～79 | 916 | 15 | 784 | 98 | 19 | 1,251 | 33 | 581 | 599 | 31 |
| | 80～84 | 672 | 7 | 545 | 107 | 12 | 1,124 | 28 | 357 | 707 | 28 |
| 85歳以上 | 398 | 3 | 269 | 122 | 3 | 1,194 | 14 | 108 | 1,034 | 30 | |
| 平成 27年 | 15歳以上総数 | 16,104 | 5,037 | 9,809 | 564 | 576 | 17,841 | 3,759 | 9,853 | 3,269 | 886 |
| | 15～19歳 | 1,335 | 1,324 | 6 | — | 1 | 1,121 | 1,114 | 5 | — | — |
| | 20～24 | 837 | 778 | 42 | — | 1 | 945 | 849 | 75 | 1 | 7 |
| | 25～29 | 909 | 638 | 245 | — | 7 | 896 | 538 | 328 | — | 19 |
| | 30～34 | 1,042 | 467 | 539 | — | 24 | 921 | 274 | 595 | 1 | 41 |
| | 35～39 | 1,154 | 424 | 677 | 2 | 36 | 1,100 | 228 | 796 | 4 | 68 |
| | 40～44 | 1,288 | 370 | 827 | 4 | 70 | 1,240 | 182 | 931 | 12 | 110 |
| | 45～49 | 1,168 | 278 | 800 | 4 | 78 | 1,234 | 154 | 933 | 17 | 125 |
| | 50～54 | 1,177 | 195 | 891 | 7 | 74 | 1,199 | 95 | 958 | 28 | 115 |
| | 55～59 | 1,175 | 186 | 893 | 16 | 73 | 1,194 | 68 | 984 | 52 | 86 |
| | 60～64 | 1,269 | 164 | 999 | 34 | 71 | 1,337 | 64 | 1,082 | 112 | 77 |
| | 65～69 | 1,472 | 129 | 1,204 | 59 | 77 | 1,516 | 59 | 1,154 | 213 | 84 |
| | 70～74 | 1,119 | 45 | 974 | 63 | 37 | 1,325 | 46 | 852 | 372 | 54 |
| | 75～79 | 900 | 22 | 770 | 94 | 12 | 1,221 | 28 | 621 | 530 | 38 |
| | 80～84 | 689 | 12 | 561 | 107 | 5 | 1,107 | 24 | 346 | 702 | 32 |
| 85歳以上 | 570 | 5 | 381 | 174 | 10 | 1,485 | 36 | 193 | 1,225 | 30 | |

※総数には、配偶関係「不詳」を含む。

資料：国勢調査

2-15. 産業大分類・男女別就業者数

各年10月1日現在 単位：人

| 区 分 | 平成17年 | | | 平成22年 | | | 平成27年 | | |
|------------------------|--------|--------|--------|--------|--------|--------|--------|--------|--------|
| | 総 数 | 男 | 女 | 総 数 | 男 | 女 | 総 数 | 男 | 女 |
| 15歳以上人口総数 | 36,083 | 17,238 | 18,845 | 35,054 | 16,638 | 18,416 | 33,945 | 16,104 | 17,841 |
| 労働力人口 | 21,243 | 11,919 | 9,324 | 20,397 | 11,480 | 8,917 | 19,650 | 10,743 | 8,907 |
| 就業者総数 | 20,342 | 11,353 | 8,989 | 19,139 | 10,619 | 8,520 | 18,975 | 10,287 | 8,688 |
| 第1次産業 (内訳) | 537 | 330 | 207 | 424 | 256 | 168 | 461 | 283 | 178 |
| 農 業 | 525 | 320 | 205 | 407 | 244 | 163 | 442 | 266 | 176 |
| 林業・狩猟業 | 12 | 10 | 2 | 14 | 11 | 3 | 18 | 16 | 2 |
| 漁業・水産養殖業 | 0 | — | — | 3 | 1 | 2 | 1 | 1 | — |
| 第2次産業 (内訳) | 6,496 | 4,368 | 2,128 | 5,946 | 4,159 | 1,787 | 5,894 | 4,058 | 1,836 |
| 鉱 業 | 8 | 6 | 2 | 7 | 6 | 1 | 9 | 8 | 1 |
| 建設業 | 1,617 | 1,381 | 236 | 1,281 | 1,094 | 187 | 1,243 | 1,046 | 197 |
| 製造業 | 4,871 | 2,981 | 1,890 | 4,658 | 3,059 | 1,599 | 4,642 | 3,004 | 1,638 |
| 第3次産業 (内訳) | 13,224 | 6,599 | 6,625 | 12,313 | 5,934 | 6,379 | 12,267 | 5,737 | 6,530 |
| 電気・ガス・熱 供給・水道業 | 70 | 60 | 10 | 67 | 59 | 8 | 55 | 41 | 14 |
| 情報通信業 | 197 | 148 | 49 | 205 | 152 | 53 | 192 | 153 | 39 |
| 運輸業 | 747 | 654 | 93 | 859 | 720 | 139 | 795 | 674 | 121 |
| 卸売・小売業 | 3,936 | 1,930 | 2,006 | 3,435 | 1,676 | 1,759 | 3,243 | 1,492 | 1,751 |
| 金融・保険業 | 407 | 202 | 205 | 445 | 210 | 235 | 405 | 179 | 226 |
| 不動産業 | 77 | 57 | 20 | 151 | 96 | 55 | 158 | 106 | 52 |
| 学術研究, 専門・ 技術サービス業 | — | — | — | 465 | 304 | 161 | 480 | 320 | 160 |
| 飲食店・宿泊業 | 1,010 | 347 | 663 | 982 | 319 | 663 | 928 | 296 | 632 |
| 生活関連サービス業・ 娯楽業 | — | — | — | 1,106 | 432 | 674 | 1,062 | 417 | 645 |
| 医療・福祉 | 1,796 | 412 | 1,384 | 2,065 | 491 | 1,574 | 2,361 | 572 | 1,789 |
| 教育・学習支援業 | 1,025 | 498 | 527 | 1,045 | 457 | 588 | 1,058 | 453 | 605 |
| 複合サービス事業 | 254 | 177 | 77 | 79 | 51 | 28 | 170 | 106 | 64 |
| サービス業 (ほかに分類されないもの) | 3,098 | 1,692 | 1,406 | 895 | 583 | 312 | 821 | 552 | 269 |
| 公 務 (ほかに分類されないもの) | 562 | 422 | 140 | 514 | 384 | 130 | 539 | 376 | 163 |
| 分類不能の産業 | 85 | 56 | 29 | 456 | 270 | 186 | 353 | 209 | 144 |
| 失業者 | 901 | 566 | 335 | 1,258 | 861 | 397 | 675 | 456 | 219 |
| 非労働力人口 | 14,516 | 4,963 | 9,553 | 14,446 | 5,049 | 9,397 | 13,788 | 5,096 | 8,692 |

※総数には、労働状態「不詳」を含む。

資料：国勢調査

2-16. 県下 21 市の国勢調査人口及び世帯数

平成 27 年 10 月 1 日現在 単位：人

| 区 分 | 世帯数 | 人 口 | | | 平成 22 年～ 27 年の 人口増加 | | 人口密度 (1 km ² 当たり) |
|-----------|----------|-------------|----------|-------------|------------------------|---------|---------------------------------|
| | | 総 数 | 男 | 女 | 実 数 | 率 (%) | |
| 岐 阜 県 | 753, 212 | 2, 031, 903 | 983, 850 | 1, 048, 053 | △ 48, 870 | △ 2. 35 | 191. 3 |
| 市 部 | 645, 325 | 1, 719, 809 | 832, 320 | 887, 489 | △ 36, 436 | △ 2. 07 | 203. 4 |
| 郡 部 | 107, 887 | 312, 094 | 151, 530 | 160, 564 | △ 12, 434 | △ 3. 83 | 144. 1 |
| 岐 阜 市 | 165, 443 | 406, 735 | 193, 760 | 212, 975 | △ 6, 401 | △ 1. 55 | 1, 997. 7 |
| 大 垣 市 | 60, 085 | 159, 879 | 77, 430 | 82, 449 | △ 1, 281 | △ 0. 79 | 774. 0 |
| 高 山 市 | 32, 670 | 89, 182 | 42, 652 | 46, 530 | △ 3, 565 | △ 3. 84 | 41. 0 |
| 多 治 見 市 | 41, 446 | 110, 441 | 53, 378 | 57, 063 | △ 2, 154 | △ 1. 91 | 1, 210. 3 |
| 関 市 | 32, 827 | 89, 153 | 43, 422 | 45, 731 | △ 2, 265 | △ 2. 48 | 188. 8 |
| 中 津 川 市 | 28, 438 | 78, 883 | 38, 354 | 40, 529 | △ 2, 027 | △ 2. 51 | 116. 6 |
| 美 濃 市 | 7, 508 | 20, 760 | 9, 962 | 10, 798 | △ 1, 869 | △ 8. 26 | 177. 4 |
| 瑞 浪 市 | 13, 904 | 38, 730 | 18, 622 | 20, 108 | △ 1, 657 | △ 4. 10 | 221. 5 |
| 羽 島 市 | 23, 948 | 67, 337 | 33, 007 | 34, 330 | 140 | 0. 21 | 1, 254. 9 |
| 恵 那 市 | 18, 106 | 51, 073 | 24, 673 | 26, 400 | △ 2, 645 | △ 4. 92 | 101. 3 |
| 美 濃 加 茂 市 | 20, 501 | 55, 384 | 27, 362 | 28, 022 | 655 | 1. 20 | 740. 3 |
| 土 岐 市 | 21, 039 | 57, 827 | 27, 812 | 30, 015 | △ 2, 648 | △ 4. 38 | 498. 4 |
| 各 務 原 市 | 53, 470 | 144, 690 | 71, 167 | 73, 523 | △ 914 | △ 0. 63 | 1, 647. 8 |
| 可 児 市 | 37, 171 | 98, 695 | 48, 636 | 50, 059 | 1, 259 | 1. 29 | 1, 127. 0 |
| 山 県 市 | 9, 640 | 27, 114 | 13, 019 | 14, 095 | △ 2, 515 | △ 8. 49 | 122. 1 |
| 瑞 穂 市 | 21, 011 | 54, 354 | 27, 181 | 27, 173 | 2, 404 | 4. 63 | 1, 928. 1 |
| 飛 騨 市 | 8, 509 | 24, 696 | 11, 791 | 12, 905 | △ 2, 036 | △ 7. 62 | 31. 2 |
| 本 巢 市 | 11, 346 | 33, 995 | 16, 534 | 17, 461 | △ 1, 052 | △ 3. 00 | 90. 7 |
| 郡 上 市 | 14, 610 | 42, 090 | 20, 396 | 21, 694 | △ 2, 401 | △ 5. 40 | 40. 8 |
| 下 呂 市 | 12, 140 | 33, 585 | 16, 008 | 17, 577 | △ 2, 729 | △ 7. 52 | 39. 5 |
| 海 津 市 | 11, 513 | 35, 206 | 17, 154 | 18, 052 | △ 2, 735 | △ 7. 21 | 314. 3 |

資料：国勢調査

2-17. 平均年齢の推移（東濃5市1町）

各年10月1日現在

| 区分 | | 平成2年 | 平成7年 | 平成12年 | 平成17年 | 平成22年 | 平成27年 |
|------------------|----|-------|-------|-------|-------|-------|-------------|
| 全 国 | 男 | 36.4歳 | 38.8歳 | 40.1歳 | 41.9歳 | 43.4歳 | 44.8歳 |
| | 女 | 34.8歳 | 40.8歳 | 42.8歳 | 44.7歳 | 46.4歳 | 47.9歳 |
| | 総数 | 37.6歳 | 39.8歳 | 41.4歳 | 43.3歳 | 45.0歳 | 46.4歳 |
| 岐 阜 県 | 男 | 37.0 | 38.8 | 40.5 | 42.2 | 43.8 | 45.3 |
| | 女 | 38.9 | 40.8 | 42.8 | 44.8 | 46.6 | 48.3 |
| | 総数 | 37.9 | 39.8 | 41.7 | 43.5 | 45.3 | 46.9 |
| 多 治 見 市 | 男 | 35.2 | 37.0 | 39.0 | 41.3 | 43.8 | 45.8 |
| | 女 | 36.7 | 38.5 | 40.9 | 43.5 | 46.2 | 48.4 |
| | 総数 | 36.0 | 37.8 | 40.0 | 42.5 | 45.1 | 47.2 |
| 中 津 川 市 | 男 | 38.0 | 39.5 | 41.4 | 43.5 | 45.3 | 46.4 |
| | 女 | 40.4 | 42.4 | 44.4 | 47.2 | 49.1 | 50.5 |
| | 総数 | 39.3 | 41.0 | 42.8 | 45.4 | 47.3 | 48.5 |
| 瑞 浪 市 | 男 | 37.5 | 38.9 | 40.5 | 42.2 | 43.8 | 45.2 |
| | 女 | 39.6 | 41.4 | 43.5 | 45.7 | 48.1 | 49.8 |
| | 総数 | 38.6 | 40.2 | 42.1 | 44.0 | 46.0 | 47.6 |
| 恵 那 市 | 男 | 37.6 | 39.7 | 41.4 | 44.4 | 46.1 | 47.4 |
| | 女 | 40.2 | 42.0 | 44.2 | 48.0 | 50.2 | 51.7 |
| | 総数 | 39.1 | 40.9 | 42.8 | 46.3 | 48.2 | 49.6 |
| 土 岐 市 | 男 | 37.7 | 39.5 | 41.8 | 43.7 | 45.3 | 46.6 |
| | 女 | 39.7 | 41.6 | 44.2 | 46.4 | 48.3 | 49.8 |
| | 総数 | 38.7 | 40.6 | 43.0 | 45.1 | 46.8 | 48.3 |
| 笠 原 町 | 男 | 37.4 | 39.7 | 41.4 | 43.7 | — | — |
| | 女 | 39.0 | 41.8 | 43.6 | 46.6 | — | — |
| | 総数 | 38.2 | 40.8 | 42.6 | 45.2 | — | — |

※平成18年1月に多治見市と笠原町が合併

資料：国勢調査

3. 事業所

3-1. 事業所数及び従業者数

| 区 分 | 平成 21 年 | | 平成 24 年 | | 平成 26 年 | | 平成 28 年 | |
|-------------------------------|---------|--------|---------|--------|---------|--------|---------|--------|
| | 事業所数 | 従業者数 | 事業所数 | 従業者数 | 事業所数 | 従業者数 | 事業所数 | 従業者数 |
| 全 産 業 | | 人 | | 人 | | 人 | | 人 |
| | 2,167 | 16,365 | 1,967 | 14,723 | 1,990 | 15,316 | 1,832 | 14,307 |
| 第 1 次 産 業 (内訳) | 23 | 304 | 16 | 274 | 15 | 198 | 16 | 203 |
| 農 林 漁 業 | 23 | 304 | 16 | 274 | 15 | 198 | 16 | 203 |
| 第 2 次 産 業 (内訳) | 559 | 4,187 | 524 | 4,182 | 505 | 4,219 | 471 | 4,088 |
| 鉱 業、採石業、 砂利採取業 | 3 | 16 | — | — | — | — | — | — |
| 建 設 業 | 219 | 993 | 201 | 896 | 191 | 887 | 182 | 840 |
| 製 造 業 | 337 | 3,178 | 323 | 3,286 | 314 | 3,332 | 289 | 3,248 |
| 第 3 次 産 業 (内訳) | 1,534 | 11,569 | 1,362 | 10,267 | 1,429 | 10,564 | 1,345 | 10,016 |
| 電 気・ガ ス・ 熱供給・水道業 | 5 | 50 | 1 | 5 | 4 | 53 | — | — |
| 情 報 通 信 業 | 8 | 36 | 7 | 41 | 8 | 36 | 6 | 14 |
| 運 輸 業、郵 便 業 | 34 | 345 | 31 | 308 | 29 | 255 | 23 | 267 |
| 卸 売 業、小 売 業 | 545 | 3,295 | 480 | 3,202 | 466 | 2,971 | 457 | 2,896 |
| 金 融 業、保 険 業 | 18 | 211 | 26 | 289 | 17 | 186 | 25 | 272 |
| 不 動 産 業、 物 品 賃 貸 業 | 61 | 171 | 47 | 156 | 55 | 144 | 50 | 156 |
| 学 術 研 究、専 門・ 技 術 サ ー ビ ス 業 | 64 | 285 | 60 | 257 | 61 | 203 | 60 | 221 |
| 宿 泊 業、 飲 食 サ ー ビ ス 業 | 258 | 1,626 | 236 | 1,403 | 246 | 1,579 | 237 | 1,469 |
| 生 活 関 連 サ ー ビ ス 業、 娯 楽 業 | 188 | 1,533 | 182 | 1,614 | 173 | 1,316 | 171 | 1,248 |
| 教 育、学 習 支 援 業 | 85 | 934 | 54 | 458 | 82 | 674 | 58 | 540 |
| 医 療、福 祉 | 128 | 1,886 | 119 | 1,892 | 159 | 2,368 | 145 | 2,318 |
| 複 合 サ ー ビ ス 事 業 | 18 | 153 | 10 | 55 | 19 | 151 | 13 | 75 |
| サ ー ビ ス 業 (他に分類されないもの) | 122 | 1,044 | 109 | 587 | 110 | 628 | 100 | 540 |
| 公 務 (他に分類されるものを除く) | 14 | 305 | | | 14 | 335 | | |

※平成 24 年は 2 月 1 日現在、平成 28 年は 6 月 1 日現在

平成 21 年及び 26 年は 7 月 1 日現在

※事業所数には事業内容等不詳のものを含む。

資料：事業所・企業統計調査

経済センサス-活動調査

経済センサス-基礎調査

3-2. 産業・常用雇用者規模別事業所数

平成26年7月1日現在

| 区 分 | 総 数 | 0 人 | 1～4 人 | 5～9 人 | 10～19 人 | 20～29 人 | 30人以上 |
|---------------------------|-------|-----|-------|-------|---------|---------|-------|
| 全 産 業 | 1,963 | 608 | 789 | 268 | 154 | 60 | 84 |
| 農 林 漁 業 | 15 | — | 9 | 2 | — | 3 | 1 |
| 鉱業、採石業、砂利採取業 | — | — | — | — | — | — | — |
| 建 設 業 | 191 | 62 | 92 | 25 | 7 | 4 | 1 |
| 製 造 業 | 314 | 80 | 127 | 39 | 31 | 11 | 26 |
| 電気・ガス・熱供給・水道業 | 4 | — | — | 1 | 2 | 1 | — |
| 情 報 通 信 業 | 8 | 2 | 4 | 1 | 1 | — | — |
| 運 輸 業、 郵 便 業 | 29 | 9 | 8 | 4 | 4 | 1 | 3 |
| 卸 売 業、 小 売 業 | 466 | 148 | 182 | 75 | 40 | 11 | 10 |
| 金 融 業、 保 険 業 | 17 | 1 | 6 | 3 | 5 | 1 | 1 |
| 不動産業、物品賃貸業 | 55 | 41 | 11 | 2 | — | 1 | — |
| 学術研究、専門・技術サービス業 | 61 | 16 | 35 | 10 | — | — | — |
| 宿泊業、飲食サービス業 | 246 | 82 | 95 | 33 | 19 | 11 | 6 |
| 生活関連サービス業、娯楽業 | 173 | 77 | 61 | 15 | 4 | 2 | 14 |
| 教育、学習支援業 | 82 | 32 | 28 | 10 | 6 | 1 | 5 |
| 医 療 、 福 祉 | 159 | 24 | 57 | 32 | 23 | 11 | 12 |
| 複 合 サ ー ビ ス 事 業 | 19 | 1 | 6 | 5 | 6 | 1 | — |
| サ ー ビ ス 業 (他に分類されないもの) | 110 | 33 | 59 | 11 | 4 | — | 3 |
| 公 務 (他に分類されるものを除く) | 14 | — | 9 | — | 2 | 1 | 2 |

※事業内容等不詳のものは除く。

資料：経済センサス - 基礎調査

3-3. 東濃5市の事業所の概要

平成26年7月1日現在

| 区 分 | 多治見市 | | 中津川市 | | 瑞浪市 | | 恵那市 | | 土岐市 | |
|---------------------------|-------|--------|-------|--------|-------|--------|-------|--------|-------|--------|
| | 事業所数 | 従業者数 | 事業所数 | 従業者数 | 事業所数 | 従業者数 | 事業所数 | 従業者数 | 事業所数 | 従業者数 |
| 全 産 業 | 5,264 | 44,663 | 4,375 | 39,417 | 1,990 | 15,316 | 2,924 | 26,005 | 3,621 | 27,538 |
| 農 林 漁 業 | 6 | 68 | 49 | 611 | 15 | 198 | 29 | 338 | 5 | 41 |
| 鉱業、採石業、砂利採取業 | 4 | 44 | 10 | 54 | — | — | 3 | 17 | 1 | 3 |
| 建 設 業 | 480 | 2,530 | 556 | 2,649 | 191 | 887 | 312 | 1,521 | 310 | 1,463 |
| 製 造 業 | 752 | 7,306 | 640 | 12,935 | 314 | 3,332 | 351 | 6,984 | 959 | 8,464 |
| 電気・ガス・熱供給・水道業 | 6 | 183 | 8 | 122 | 4 | 53 | 8 | 64 | 5 | 61 |
| 情 報 通 信 業 | 45 | 294 | 24 | 106 | 8 | 36 | 11 | 60 | 12 | 51 |
| 運 輸 業、 郵 便 業 | 111 | 2,586 | 71 | 1,147 | 29 | 255 | 69 | 782 | 74 | 1,143 |
| 卸 売 業、 小 売 業 | 1,354 | 10,096 | 954 | 6,547 | 466 | 2,971 | 637 | 4,236 | 933 | 5,977 |
| 金 融 業、 保 険 業 | 92 | 1,208 | 47 | 457 | 17 | 186 | 44 | 360 | 26 | 269 |
| 不動産業、物品賃貸業 | 199 | 739 | 162 | 481 | 55 | 144 | 109 | 262 | 74 | 208 |
| 学術研究、専門・技術サービス業 | 214 | 1,031 | 137 | 697 | 61 | 203 | 103 | 548 | 86 | 669 |
| 宿泊業、飲食サービス業 | 587 | 4,038 | 568 | 3,145 | 246 | 1,579 | 372 | 2,383 | 343 | 2,107 |
| 生活関連サービス業、娯楽業 | 401 | 2,390 | 331 | 1,351 | 173 | 1,316 | 243 | 1,414 | 238 | 944 |
| 教育、学習支援業 | 205 | 1,950 | 166 | 1,766 | 82 | 674 | 128 | 1,184 | 102 | 1,082 |
| 医 療 、 福 祉 | 387 | 6,058 | 311 | 4,586 | 159 | 2,368 | 223 | 3,320 | 214 | 3,165 |
| 複 合 サ ー ビ ス 事 業 | 31 | 607 | 46 | 668 | 19 | 151 | 38 | 377 | 25 | 310 |
| サ ー ビ ス 業 (他に分類されないもの) | 255 | 2,247 | 211 | 1,404 | 110 | 628 | 186 | 1,461 | 147 | 1,151 |
| 公 務 (他に分類されるものを除く) | 45 | 1,288 | 38 | 691 | 14 | 335 | 42 | 694 | 20 | 430 |

※事業所数には事業内容不詳のものを含む。

資料：経済センサス - 基礎調査

3-4. 地区別・産業別事業所数

| 区 分 | | 総数 | 瑞浪 | 土岐 | 明世 | 日吉 | 大湫 | 釜戸 | 稲津 | 陶 |
|---------------------------|-----------------|-------|-----|-----|-----|-----|----|-----|-----|-----|
| 平成24年 (2月1日現在) | 全 産 業 | 1,902 | 707 | 325 | 168 | 123 | 14 | 141 | 200 | 224 |
| | 農 林 漁 業 | 16 | — | 2 | — | 11 | 2 | — | — | 1 |
| | 鉱業、採石業、砂利採取業 | — | — | — | — | — | — | — | — | — |
| | 建設業 | 201 | 62 | 22 | 16 | 25 | 1 | 11 | 37 | 27 |
| | 製造業 | 323 | 69 | 47 | 16 | 21 | 3 | 50 | 57 | 60 |
| | 電気・ガス・熱供給・水道業 | 1 | — | — | — | 1 | — | — | — | — |
| | 情報通信業 | 7 | 4 | — | — | — | — | — | 1 | 2 |
| | 運輸業、郵便業 | 31 | 12 | 3 | 2 | 1 | — | 2 | 6 | 5 |
| | 卸売業、小売業 | 480 | 204 | 88 | 51 | 18 | 2 | 25 | 33 | 59 |
| | 金融業、保険業 | 26 | 11 | 3 | 2 | 2 | 1 | 2 | 2 | 3 |
| | 不動産業、物品賃貸業 | 47 | 23 | 7 | 11 | — | — | 1 | 3 | 2 |
| | 学術研究、専門・技術サービス業 | 60 | 25 | 13 | 4 | 4 | — | 3 | 7 | 4 |
| | 宿泊業、飲食サービス業 | 236 | 102 | 40 | 28 | 15 | — | 15 | 20 | 16 |
| | 生活関連サービス業、娯楽業 | 182 | 76 | 32 | 17 | 11 | 3 | 12 | 11 | 20 |
| 教育、学習支援業 | 54 | 26 | 14 | 2 | — | — | 1 | 7 | 4 | |
| 医療、福祉 | 119 | 53 | 27 | 10 | 5 | 1 | 6 | 6 | 11 | |
| 複合サービス事業 | 10 | 3 | 1 | — | 2 | — | 1 | 1 | 2 | |
| サ ー ビ ス 業 (他に分類されないもの) | 109 | 37 | 26 | 9 | 7 | 1 | 12 | 9 | 8 | |
| 平成26年 (7月1日現在) | 全 産 業 | 1,963 | 718 | 348 | 176 | 122 | 17 | 143 | 212 | 227 |
| | 農 林 漁 業 | 15 | 1 | 1 | — | 9 | 2 | — | 1 | 1 |
| | 鉱業、採石業、砂利採取業 | — | — | — | — | — | — | — | — | — |
| | 建設業 | 191 | 59 | 23 | 19 | 23 | 2 | 10 | 31 | 24 |
| | 製造業 | 314 | 68 | 45 | 17 | 18 | 3 | 47 | 56 | 60 |
| | 電気・ガス・熱供給・水道業 | 4 | 1 | 1 | — | 1 | — | 1 | — | — |
| | 情報通信業 | 8 | 5 | — | 1 | — | — | — | 1 | 1 |
| | 運輸業、郵便業 | 29 | 13 | 2 | 2 | — | — | 2 | 6 | 4 |
| | 卸売業、小売業 | 466 | 193 | 84 | 51 | 19 | 3 | 25 | 36 | 55 |
| | 金融業、保険業 | 17 | 10 | 2 | 1 | 1 | — | 1 | 1 | 1 |
| | 不動産業、物品賃貸業 | 55 | 26 | 10 | 12 | — | — | 2 | 3 | 2 |
| | 学術研究、専門・技術サービス業 | 61 | 24 | 16 | 4 | 3 | — | 3 | 7 | 4 |
| | 宿泊業、飲食サービス業 | 246 | 106 | 47 | 28 | 15 | — | 12 | 19 | 19 |
| | 生活関連サービス業・娯楽業 | 173 | 76 | 30 | 12 | 8 | 2 | 13 | 12 | 20 |
| 教育、学習支援業 | 82 | 28 | 20 | 6 | 3 | 1 | 4 | 11 | 9 | |
| 医療、福祉 | 159 | 71 | 33 | 13 | 7 | 1 | 9 | 12 | 13 | |
| 複合サービス事業 | 19 | 5 | 2 | 1 | 3 | 1 | 2 | 2 | 3 | |
| サ ー ビ ス 業 (他に分類されないもの) | 110 | 32 | 23 | 9 | 11 | 2 | 11 | 13 | 9 | |
| 公 務 (他に分類されないもの) | 14 | — | 9 | — | 1 | — | 1 | 1 | 2 | |
| 平成28年 (6月1日現在) | 全 産 業 | 1,790 | 711 | 271 | 163 | 112 | 16 | 127 | 191 | 199 |
| | 農 林 漁 業 | 16 | 1 | 2 | — | 10 | 2 | — | — | 1 |
| | 鉱業、採石業、砂利採取業 | — | — | — | — | — | — | — | — | — |
| | 建設業 | 182 | 60 | 22 | 17 | 22 | 2 | 8 | 30 | 21 |
| | 製造業 | 289 | 67 | 38 | 17 | 18 | 2 | 45 | 48 | 54 |
| | 電気・ガス・熱供給・水道業 | 0 | — | — | — | — | — | — | — | — |
| | 情報通信業 | 6 | 3 | — | — | — | — | — | 2 | 1 |
| | 運輸業、郵便業 | 23 | 11 | 1 | 2 | 1 | — | 1 | 5 | 2 |
| | 卸売業、小売業 | 457 | 203 | 74 | 52 | 18 | 3 | 22 | 34 | 51 |
| | 金融業、保険業 | 25 | 13 | 3 | 3 | 1 | — | 1 | 2 | 2 |
| | 不動産業、物品賃貸業 | 49 | 25 | 5 | 12 | — | 1 | 3 | 3 | — |
| | 学術研究、専門・技術サービス業 | 52 | 23 | 9 | 4 | 1 | 1 | 3 | 7 | 4 |
| | 宿泊業、飲食サービス業 | 226 | 101 | 37 | 26 | 15 | — | 11 | 19 | 17 |
| | 生活関連サービス業・娯楽業 | 163 | 78 | 24 | 10 | 8 | 2 | 12 | 9 | 20 |
| 教育、学習支援業 | 57 | 26 | 11 | 1 | 1 | — | 3 | 9 | 6 | |
| 医療、福祉 | 138 | 65 | 26 | 12 | 6 | 1 | 6 | 11 | 11 | |
| 複合サービス事業 | 12 | 2 | 1 | — | 3 | 1 | 2 | 1 | 2 | |
| サ ー ビ ス 業 (他に分類されないもの) | 95 | 33 | 18 | 7 | 8 | 1 | 10 | 11 | 7 | |

※事業内容等不詳のものは除く。

資料：経済センサス基礎調査、経済センサス活動調査

4. 農 林 業

4-1. 農業の概況

各年2月1日現在

| 区 分 | | 平成 17 年 | 平成 22 年 | 平成 27 年 |
|-------------------------|-------------------|---------|---------|---------|
| 農 家 数 (戸) | 計 | 1,561 | 1,399 | 1,220 |
| | 販 売 農 家 | 477 | 377 | 331 |
| | 専 業 | 76 | 80 | 88 |
| | 第 1 種 兼 業 | 14 | 22 | 13 |
| | 第 2 種 兼 業 | 387 | 275 | 230 |
| | 自 給 的 農 家 | 1,084 | 1,022 | 889 |
| 販 売 農 家 人 口 (人) | 計 | 2,083 | 1,506 | 1,204 |
| | 男 | 1,011 | 716 | 579 |
| | 女 | 1,072 | 790 | 625 |
| 販 売 農 家 耕 地 面 積 (ha) | 計 | 316 | 281 | 249 |
| | 田 | … | … | … |
| | 畑 | … | … | … |
| | 樹 園 地 | … | … | … |
| 施 設 栽 培 | 農 家 数 (戸) | 6 | 4 | 25 |
| | 面 積 (a) | — | — | — |
| 家 畜 | 乳 用 牛 (頭) | 518 | 337 | 178 |
| | 肉 用 牛 (頭) | 795 | 1,107 | X |
| | 豚 (頭) | — | — | X |
| | 採 卵 鶏 (百羽) | 20,859 | 19,025 | 17,947 |
| | ブ ロ イ ラ ー (百羽) | 8,340 | 8,372 | 8,365 |

資料：世界農林業（農林業）センサス

4-2. 農家数

平成27年2月1日現在

| 区 分 | 総 数 | 販 売 農 家 | | | | 自給的農家 |
|-----|-------|---------|------|-------|-------|-------|
| | | 計 | 専業農家 | 第1種兼業 | 第2種兼業 | |
| | 戸 | 戸 | 戸 | 戸 | 戸 | 戸 |
| 総 数 | 1,220 | 331 | 88 | 13 | 230 | 889 |
| 瑞 浪 | 94 | 7 | 4 | 1 | 2 | 87 |
| 明 世 | 97 | 25 | 6 | — | 19 | 72 |
| 日 吉 | 247 | 109 | 36 | 4 | 69 | 138 |
| 大 湫 | 27 | 6 | 3 | — | 3 | 21 |
| 釜 戸 | 248 | 76 | 17 | 2 | 57 | 172 |
| 土 岐 | 263 | 73 | 15 | 5 | 53 | 190 |
| 稲 津 | 166 | 21 | 5 | — | 16 | 145 |
| 陶 | 78 | 14 | 2 | 1 | 11 | 64 |

資料：農林業センサス

4-3. 経営耕地面積

平成 27 年 2 月 1 日現在

| 区分 | 総 数 | | 瑞浪 | 明世 | 日吉 | 大湫 | 釜戸 | 土岐 | 稲津 | 陶 |
|----|-----|---------|----|----|-----|----|-----|-----|-----|----|
| 総数 | 農家数 | 1,220 戸 | 94 | 97 | 247 | 27 | 248 | 263 | 166 | 78 |
| | 面積 | 414ha | 19 | 29 | 126 | 9 | 89 | 88 | 36 | 18 |

平成 27 年 2 月 1 日現在

| 区 分 | 総 数 | | 田 | | 畑 | | 樹 園 地 | |
|-----|-------|-----|-------|-----|-------|-----|-------|-----|
| | 販売農家数 | 面 積 | 販売農家数 | 面 積 | 販売農家数 | 面 積 | 販売農家数 | 面 積 |
| | 戸 | ha | 戸 | ha | 戸 | ha | 戸 | ha |
| 総 数 | 331 | 249 | 316 | 181 | 258 | 61 | 41 | 6 |
| 瑞 浪 | 7 | 5 | 5 | 3 | 5 | 1 | 2 | 1 |
| 明 世 | 25 | 16 | 25 | 13 | 20 | 2 | 3 | — |
| 日 吉 | 109 | 99 | 101 | 60 | 85 | 38 | 14 | 2 |
| 大 湫 | 6 | 4 | 5 | 2 | 4 | 1 | 2 | 2 |
| 釜 戸 | 76 | 56 | 74 | 47 | 55 | 8 | 7 | 1 |
| 土 岐 | 73 | 51 | 72 | 42 | 60 | 9 | 12 | 1 |
| 稲 津 | 21 | 10 | 20 | 9 | 16 | 2 | 1 | — |
| 陶 | 14 | 6 | 14 | 5 | 13 | 1 | — | — |

※面積は、各区分ごとに四捨五入のため、合計と内訳の計が一致しないことがある。

| 区分 | 総 数 | | 瑞浪 | 明世 | 日吉 | 大湫 | 釜戸 | 土岐 | 稲津 | 陶 |
|----|--------|-------|----|----|-----|----|-----|-----|-----|----|
| 総数 | 自給的農家数 | 889 戸 | 87 | 72 | 138 | 21 | 172 | 190 | 145 | 64 |
| | 面積 | 165ha | 14 | 13 | 27 | 4 | 33 | 37 | 26 | 12 |

※面積は、各区分ごとに四捨五入のため、合計と内訳の計が一致しないことがある。資料：農林業センサス

4-4. 経営耕地規模別農家数

各年 2 月 1 日現在

| 区 分 | 平成 17 年 | | 平成 22 年 | | 平成 27 年 | |
|----------|---------|-------|---------|-------|---------|-------|
| | 販売農家数 | 構 成 比 | 販売農家数 | 構 成 比 | 販売農家数 | 構 成 比 |
| | 戸 | % | 戸 | % | 戸 | % |
| 総 数 | 477 | 100.0 | 377 | 100.0 | 249 | 100.0 |
| 例外規定 | — | — | — | — | — | — |
| 0.3ha 未満 | 2 | 0.4 | 4 | 1.1 | — | — |
| 0.3～0.5 | 260 | 54.5 | 198 | 52.5 | 55 | 22.1 |
| 0.5～1.0 | 168 | 35.2 | 125 | 33.2 | 86 | 34.5 |
| 1.0～1.5 | 26 | 5.5 | 23 | 6.1 | 33 | 13.3 |
| 1.5～2.0 | 4 | 0.8 | 9 | 2.4 | 14 | 5.6 |
| 2.0～3.0 | 7 | 1.5 | 7 | 1.9 | 17 | 6.8 |
| 3.0～5.0 | 7 | 1.5 | 8 | 2.1 | 33 | 13.3 |
| 5ha 以上 | 3 | 0.6 | 3 | 0.8 | 11 | 4.4 |

※例外規定：経営耕地面積で 30a 未満で、調査日前 1 年間の農産物販売金額が 50 万円以上あった農家。

資料：世界農林業（農林業）センサス

4-5. 作物の類別作付面積

平成27年2月1日現在 単位:ha

| 区分 | 稲 | 麦類 | 雑穀 | いも類 | 豆類 | 工芸農作物類 | 野菜類 | 花き類 | その他の作物 |
|----|-----|----|----|-----|----|--------|-----|-----|--------|
| 総数 | 165 | — | X | — | X | X | X | X | X |
| 瑞浪 | 3 | — | — | X | X | — | X | — | — |
| 明世 | 9 | — | — | — | X | — | X | X | — |
| 日吉 | 65 | — | X | X | X | X | X | X | X |
| 大湫 | 23 | — | X | — | X | X | X | X | X |
| 釜戸 | 30 | — | X | — | X | — | X | X | — |
| 土岐 | 27 | — | X | X | X | X | X | — | X |
| 稲津 | 4 | — | — | — | — | — | X | X | — |
| 陶 | 4 | — | — | — | — | X | X | — | — |

資料：農林業センサス

4-6. 家畜・養蚕

各年2月1日現在

| 区分 | 乳用牛 | | 肉用牛 | | 豚 | | 採卵鶏 | | ブロイラー | |
|-------|-----|-----|-----|-------|-----|----|-----|--------|-------|-------|
| | 農家数 | 頭数 | 農家数 | 頭数 | 農家数 | 頭数 | 農家数 | 羽数 | 農家数 | 羽数 |
| | 戸 | 頭 | 戸 | 頭 | 戸 | 頭 | 戸 | 百羽 | 戸 | 百羽 |
| 総数 | 8 | 337 | 16 | 1,107 | 1 | X | 8 | 19,025 | 3 | 8,372 |
| 平成22年 | 瑞浪 | — | — | — | — | — | 1 | X | — | — |
| | 明世 | — | — | — | — | — | — | — | — | — |
| | 日吉 | 5 | 223 | 13 | 745 | — | 6 | 18,781 | — | — |
| | 大湫 | — | — | — | — | 1 | X | — | 1 | X |
| | 釜戸 | 2 | X | 2 | X | — | — | — | 1 | X |
| | 土岐 | 1 | X | — | — | — | — | — | 1 | X |
| | 稲津 | — | — | 1 | X | — | — | 1 | X | — |
| | 陶 | — | — | — | — | — | — | — | — | — |
| 総数 | 6 | 178 | 12 | X | 1 | X | 7 | 17,947 | 3 | 8,365 |
| 平成27年 | 瑞浪 | — | — | — | — | — | 1 | X | — | — |
| | 明世 | — | — | — | — | — | — | — | — | — |
| | 日吉 | 4 | X | 11 | X | — | 6 | X | — | — |
| | 大湫 | — | — | — | — | 1 | X | — | 1 | X |
| | 釜戸 | 2 | X | 1 | X | — | — | — | 1 | X |
| | 土岐 | — | — | — | — | — | — | — | 1 | X |
| | 稲津 | — | — | — | — | — | — | — | — | — |
| | 陶 | — | — | — | — | — | — | — | — | — |

資料：世界農林業（農林業）センサス

4-7. 農用機械（個人所有台数）

各年2月1日現在 単位：台

| 区 分 | | トラクター | | 動力田植機 | | コンバイン | |
|-------|-----|-------|---|-------|---|-------|--|
| 平成22年 | 総 数 | 346 | | 299 | | 212 | |
| | 瑞 浪 | 7 | | 8 | | 4 | |
| | 明 世 | 25 | | 25 | | 13 | |
| | 日 吉 | 142 | | 105 | | 65 | |
| | 大 湫 | 8 | | 8 | | 4 | |
| | 釜 戸 | 77 | | 63 | | 54 | |
| | 土 岐 | 68 | | 70 | | 55 | |
| | 稲 津 | 16 | | 15 | | 14 | |
| 陶 | 3 | | 5 | | 3 | | |
| 平成27年 | 総 数 | 263 | | 231 | | 170 | |
| | 瑞 浪 | 4 | | 4 | | 2 | |
| | 明 世 | 15 | | 14 | | 6 | |
| | 日 吉 | 98 | | 80 | | 54 | |
| | 大 湫 | 4 | | 2 | | 1 | |
| | 釜 戸 | 65 | | 57 | | 45 | |
| | 土 岐 | 63 | | 61 | | 53 | |
| | 稲 津 | 14 | | 13 | | 9 | |
| 陶 | — | | — | | — | | |

※平成22年調査から動力防除機、走行式動力防除機は調査対象外。 資料：世界農林業（農林業）センサス

4-8. 農地の転用状況

| 区 分 | 総 数 | | 住 宅 用 地 | | 公 共 用 地 | | 工・鉱業 用 地 | | 店 舗・流 通 等 用 地 | | 駐 車 場・ 資 材 置 場 | | 植 林 | | そ の 他 | |
|--------|-----|-----|---------|-----|---------|----|----------|-----|---------------|-----|----------------|----|-----|----|-------|-----|
| | 件数 | 面積 | 件数 | 面積 | 件数 | 面積 | 件数 | 面積 | 件数 | 面積 | 件数 | 面積 | 件数 | 面積 | 件数 | 面積 |
| 平成 26年 | 87 | a | 44 | a | 3 | a | 8 | a | 8 | a | — | a | 3 | a | 21 | a |
| 27 | 96 | 611 | 58 | 219 | 1 | 6 | 1 | 7 | 1 | 18 | 7 | 31 | 4 | 20 | 24 | 310 |
| 28 | 74 | 829 | 46 | 184 | 1 | 10 | 1 | 189 | 3 | 235 | 11 | 98 | 1 | 49 | 11 | 64 |
| 29 | 116 | 640 | 62 | 221 | — | — | 7 | 55 | 6 | 28 | 4 | 21 | 1 | 19 | 36 | 296 |
| 30 | 97 | 516 | 65 | 278 | 1 | 7 | 1 | 4 | 4 | 28 | 2 | 11 | — | — | 24 | 188 |

資料：農業委員会事務局

4-9. 所有形態別森林面積

各年3月31日現在 単位：ha

| 区 分 | 平成 26 年 | 平成 27 年 | 平成 28 年 | 平成 29 年 | 平成 30 年 | |
|-------|-----------|---------|---------|---------|---------|--------|
| 総 数 | 12,229 | 12,230 | 12,230 | 12,269 | 12,222 | |
| 国 有 林 | 合 計 | 279 | 279 | 279 | 279 | 241 |
| | 林 野 庁 | 279 | 279 | 279 | 279 | 241 |
| | 直 営 林 地 | 231 | 231 | 231 | 231 | 230 |
| | 官 行 造 林 地 | 48 | 48 | 48 | 48 | 10 |
| | 林 野 庁 以 外 | — | — | — | — | — |
| 民 有 林 | 合 計 | 11,950 | 11,951 | 11,951 | 11,990 | 11,981 |
| | 公 有 林 | 1,545 | 1,546 | 1,546 | 1,586 | 1,581 |
| | 県 | 7 | 7 | 7 | 7 | 7 |
| | 市 町 村 | 710 | 711 | 711 | 750 | 747 |
| | 財 産 区 | 828 | 829 | 829 | 829 | 828 |
| | 私 有 林 | 10,405 | 10,405 | 10,405 | 10,405 | 10,400 |
| | 慣 行 共 有 | 10 | 76 | 129 | 129 | 129 |
| | 公 団 ・ 機 構 | 68 | 68 | 68 | 68 | 68 |
| | 公 社 | 107 | 107 | 107 | 107 | 107 |
| | 組 合 | 1,936 | 1,865 | 1,811 | 1,811 | 1,803 |
| | 神 社 ・ 寺 | 277 | 268 | 268 | 268 | 267 |
| | 会 社 | 1,048 | 1,045 | 1,045 | 1,045 | 1,055 |
| | 個 人 | 5,404 | 5,430 | 5,431 | 5,430 | 5,428 |
| そ の 他 | 1,555 | 1,546 | 1,545 | 1,546 | 1,543 | |

※単位未満四捨五入のため合計と内訳が一致しないことがある。

資料：岐阜県森林・林業統計書

4-10. 林種別面積・蓄積

各年3月31日現在

| 区 分 | | 平成 26 年 | 平成 27 年 | 平成 28 年 | 平成 29 年 | 平成 30 年 | | |
|----------------------------|--------------------------|---------|---------|---------|---------|---------|--------|-------|
| 民 有 林 | 面積 (ha) | 総 数 | 11,950 | 11,951 | 11,951 | 11,990 | 11,981 | |
| | | 合 計 | 11,377 | 11,378 | 11,378 | 11,416 | 11,408 | |
| | | | 針 葉 樹 | 6,760 | 6,760 | 6,761 | 6,793 | 6,787 |
| | | 広 葉 樹 | 4,617 | 4,618 | 4,616 | 4,622 | 4,621 | |
| | | 立 木 地 | 人 工 林 | 4,394 | 4,395 | 4,396 | 4,427 | 4,421 |
| | | | | 針 葉 樹 | 4,357 | 4,357 | 4,359 | 4,389 |
| | | | 広 葉 樹 | 38 | 38 | 38 | 38 | 38 |
| | | | 天 然 林 | 6,983 | 6,983 | 6,981 | 6,989 | 6,987 |
| | | | | 針 葉 樹 | 2,403 | 2,403 | 2,403 | 2,404 |
| | | | 広 葉 樹 | 4,579 | 4,580 | 4,579 | 4,585 | 4,583 |
| | 竹 林 | 35 | 36 | 36 | 36 | 36 | | |
| | 無 立 木 地 | 538 | 538 | 538 | 539 | 538 | | |
| | 蓄積 (千 ³ m) | 合 計 | 1,642 | 1,661 | 1,678 | 1,705 | 1,720 | |
| | | | 針 葉 樹 | 1,167 | 1,185 | 1,201 | 1,226 | 1,240 |
| 広 葉 樹 | | 474 | 476 | 477 | 479 | 480 | | |
| 人 工 林 | | 879 | 896 | 911 | 935 | 949 | | |
| | | 針 葉 樹 | 875 | 892 | 908 | 931 | 945 | |
| 広 葉 樹 | | 3 | 4 | 4 | 4 | 4 | | |
| 天 然 林 | | 763 | 765 | 767 | 770 | 772 | | |
| | | 針 葉 樹 | 292 | 293 | 293 | 295 | 295 | |
| 広 葉 樹 | 471 | 472 | 474 | 476 | 476 | | | |
| 地域森林計画対象森林面積 (ha) | | 11,919 | 11,922 | 11,961 | 11,961 | 11,952 | | |
| 林 野 庁 直 営 林 | 面積 (ha) | 総 数 | 231 | 231 | 231 | 231 | 230 | |
| | | 立 木 地 | 218 | 218 | 218 | 218 | 218 | |
| | | | 人 工 林 | 201 | 201 | 201 | 201 | 201 |
| | | | 天 然 林 | 16 | 16 | 16 | 16 | 16 |
| | | 竹 林 | | — | — | — | — | |
| | | 無 立 木 地 | | — | — | — | — | |
| | そ の 他 | 14 | 14 | 14 | 14 | 13 | | |
| | 蓄積 (千 ³ m) | 総 数 | 53 | 51 | 51 | 51 | 61 | |
| | | 合 計 | 53 | 51 | 51 | 51 | 61 | |
| | | | 針 葉 樹 | 50 | 49 | 49 | 49 | 58 |
| | | 広 葉 樹 | 2 | 2 | 2 | 2 | 2 | |
| | | 人 工 林 | 50 | 49 | 49 | 49 | 58 | |
| | | | 針 葉 樹 | 48 | 47 | 47 | 47 | 56 |
| 広 葉 樹 | | 2 | 2 | 2 | 2 | 2 | | |
| 天 然 林 | 2 | 2 | 2 | 2 | 2 | | | |
| | 針 葉 樹 | 2 | 2 | 2 | 2 | 2 | | |
| 広 葉 樹 | | — | — | — | — | | | |
| そ の 他 | | — | — | — | — | | | |

※単位未満四捨五入のため合計と内訳が一致しないことがある。

資料：岐阜県森林・林業統計書

5. 工業

5-1. 工業の概況

| 産業中分類 | 平成 24 年 | | | 平成 25 年 | | |
|-------------------|---------|-------|-------------|---------|-------|-------------|
| | 事業所数 | 従業者数 | 製造品 出荷額等 | 事業所数 | 従業者数 | 製造品 出荷額等 |
| | | 人 | 万円 | | 人 | 万円 |
| 総数 | 123 | 2,341 | 4,081,766 | 122 | 2,326 | 4,597,655 |
| 食料品製造業 | 8 | 320 | 895,925 | 8 | 299 | 970,064 |
| 飲料・たばこ・飼料製造業 | — | — | — | — | — | — |
| 繊維工業 | 1 | 6 | X | 1 | 7 | X |
| 木材・木製品製造業 | 3 | 24 | 21,766 | 3 | 23 | X |
| 家具・装備品製造業 | 2 | 113 | X | 2 | 161 | X |
| パルプ・紙・紙加工品製造業 | 6 | 59 | 116,569 | 6 | 63 | 122,890 |
| 印刷・同関連業 | 8 | 160 | 235,314 | 5 | 116 | 140,421 |
| 化学工業 | 2 | 40 | X | 2 | 37 | X |
| 石油製品・石炭製品製造業 | 1 | 19 | X | 1 | 20 | X |
| プラスチック製品製造業 | 5 | 123 | 312,889 | 5 | 132 | 615,533 |
| ゴム製品製造業 | 1 | 4 | X | 1 | 4 | X |
| 窯業・土石製品製造業 | 64 | 1,025 | 1,407,753 | 66 | 1,023 | 1,384,082 |
| 鉄鋼業 | — | — | — | — | — | — |
| 非鉄金属製造業 | | | | | | |
| 金属製品製造業 | 3 | 24 | 29,300 | 3 | 22 | 30,762 |
| 一般機械器具製造業 | 12 | 228 | 343,485 | 12 | 138 | 167,092 |
| 電子部品・デバイス・電子回路製造業 | 1 | 70 | X | 1 | 59 | X |
| 電気機械器具製造業 | 2 | 69 | X | 2 | 72 | X |
| 情報通信機械器具製造業 | — | — | — | — | — | — |
| 輸送用機械器具製造業 | 2 | 44 | X | 3 | 146 | 261,663 |
| その他の製造業 | 2 | 13 | X | 1 | 4 | X |

※従業者3人以下の事業所は含まない。

※平成23、27、28年は公表データなし。

平成 26 年以前は各年 12 月 31 日現在、平成 29 年以降は 6 月 1 日現在

| 平成 26 年 | | | 平成 29 年 | | | 平成 30 年 | | |
|---------|-------|-------------|---------|-------|-------------|---------|-------|-------------|
| 事業所数 | 従業者数 | 製造品 出荷額等 | 事業所数 | 従業者数 | 製造品 出荷額等 | 事業所数 | 従業者数 | 製造品 出荷額等 |
| | 人 | 万円 | | 人 | 万円 | | 人 | 万円 |
| 121 | 2,463 | 5,449,647 | 127 | 2,579 | 4,851,251 | 116 | 2,444 | 4,971,940 |
| 8 | 307 | 1,017,236 | 8 | 334 | 752,636 | 7 | 321 | 742,045 |
| — | — | — | 2 | 22 | X | 2 | 20 | X |
| 1 | 8 | X | 1 | 8 | X | 1 | 8 | X |
| 3 | 20 | 23,302 | 3 | 18 | 21,031 | 3 | 20 | 22,615 |
| 2 | 153 | X | 2 | 135 | X | 2 | 139 | X |
| 6 | 61 | 118,335 | 5 | 60 | 129,828 | 5 | 52 | 133,998 |
| 7 | 171 | 225,177 | 7 | 175 | 250,477 | 7 | 177 | 320,814 |
| 2 | 43 | X | 1 | 47 | X | 1 | 53 | X |
| 1 | 29 | X | 1 | 32 | X | 1 | 34 | X |
| 5 | 136 | 775,309 | 6 | 168 | 317,676 | 5 | 165 | 473,145 |
| 1 | 4 | X | 1 | 5 | X | — | — | — |
| 63 | 941 | 1,336,777 | 67 | 1,088 | 1,416,316 | 59 | 969 | 1,392,765 |
| — | — | — | — | — | — | — | — | — |
| | | | 1 | 14 | X | 1 | 13 | X |
| 3 | 20 | 30,364 | 3 | 21 | 32,065 | 3 | 22 | 32,393 |
| 11 | 138 | 303,842 | 13 | 163 | 350,000 | 15 | 285 | 465,661 |
| 1 | 73 | X | 1 | 81 | X | 1 | 81 | X |
| 2 | 75 | X | 2 | 81 | X | 2 | 81 | X |
| — | — | — | — | — | — | — | — | — |
| 3 | 136 | 287,656 | 2 | 123 | X | — | — | — |
| 2 | 148 | X | 1 | 4 | X | 1 | 4 | X |

資料：工業統計調査

5-2. 従業者規模別工業の推移

| 区 分 | 平成 24 年 | | | 平成 25 年 | | |
|----------|---------|-------|---------------|---------|-------|---------------|
| | 事業所数 | 従業者数 | 製 造 品 出荷額等 | 事業所数 | 従業者数 | 製 造 品 出荷額等 |
| 合 計 | 123 | 2,341 | 4,081,766 | 122 | 2,326 | 4,597,655 |
| 4～9人 | 56 | 323 | 350,937 | 56 | 314 | 336,452 |
| 10～19人 | 33 | 456 | 1,054,520 | 32 | 423 | 973,559 |
| 20～29人 | 13 | 308 | 477,950 | 14 | 338 | 525,513 |
| 30～49人 | 10 | 374 | X | 9 | 325 | 514,534 |
| 50～99人 | 10 | 724 | 1,337,701 | 8 | 524 | 1,369,172 |
| 100～299人 | 1 | 156 | X | 3 | 402 | 878,425 |
| 300人以上 | — | — | — | — | — | — |

※従業者3人以下の事業所は含まない。

※平成23、27、28年は公表データなし。

5-3. 経営組織別工業の状況

| 区 分 | 経営組織別事業所数 | | | | 従 業 者 数 | | | | | | |
|---------|-----------|-----|-------------------|----|---------|--------|-------|-----|-------------------|----|----|
| | 総数 | 会社 | 組 合 その他 法 人 | 個人 | 総数 | 常用労働者数 | | | 個人事業主及び 家族従業者数 | | |
| | | | | | | 計 | 男 | 女 | 計 | 男 | 女 |
| 平成 24 年 | 123 | 103 | 3 | 17 | 2,341 | 2,311 | 1,435 | 876 | 30 | 19 | 11 |
| 25 | 122 | 103 | 3 | 16 | 2,326 | 2,297 | 1,461 | 836 | 29 | 19 | 10 |
| 26 | 121 | 104 | 3 | 14 | 2,463 | 2,439 | 1,484 | 955 | 24 | 17 | 7 |
| 29 | 127 | 113 | 3 | 11 | 2,579 | 2,382 | 1,467 | 915 | 15 | 11 | 4 |
| 30 | 116 | 106 | 2 | 8 | 2,444 | 2,254 | 1,375 | 879 | 11 | 9 | 2 |

※従業者3人以下の事業所は含まない。

※平成23、27、28年は公表データなし。

平成 26 年以前は各年 12 月 31 日現在、平成 29 年以降は 6 月 1 日現在

| 平成 26 年 | | | 平成 29 年 | | | 平成 30 年 | | |
|---------|-------|-------------|---------|-------|-------------|---------|-------|-------------|
| 事業所数 | 従業者数 | 製造品 出荷額等 | 事業所数 | 従業者数 | 製造品 出荷額等 | 事業所数 | 従業者数 | 製造品 出荷額等 |
| | 人 | 万円 | | 人 | 万円 | | 人 | 万円 |
| 121 | 2,463 | 5,449,647 | 127 | 2,579 | 4,851,251 | 116 | 2,444 | 4,971,940 |
| 57 | 332 | 376,397 | 54 | 298 | 349,084 | 51 | 316 | 448,939 |
| 30 | 397 | 1,059,209 | 37 | 505 | 658,109 | 32 | 453 | 609,707 |
| 14 | 338 | 594,944 | 11 | 281 | 612,019 | 10 | 269 | 587,077 |
| 9 | 343 | 499,210 | 13 | 500 | 857,821 | 11 | 424 | 685,274 |
| 7 | 487 | 1,498,072 | 9 | 586 | 1,346,707 | 9 | 553 | 1,425,993 |
| 4 | 566 | 1,421,815 | 3 | 409 | 1,027,511 | 3 | 429 | 1,214,950 |
| — | — | — | — | — | — | — | — | — |

資料：工業統計調査

平成 26 年以前は各年 12 月 31 日現在、平成 29 年以降は 6 月 1 日現在

| 従業者数 | | | 現金 給与総額 | 原材料 使用額等 | 製造品出荷額等 | | | | 付加価値額 |
|------|-----|----|------------|-------------|-----------|-------------------|-------------------|-------------------|-----------|
| 有給役員 | | | | | 総額 | (内) 製造品 出荷額 | (内) 加工賃 収入額 | (内) その他 収入額 | |
| 計 | 男 | 女 | | | | | | | |
| 人 | 人 | 人 | 万円 | 万円 | 万円 | 万円 | 万円 | 万円 | 万円 |
| — | — | — | 744,470 | 2,333,123 | 4,081,766 | 3,706,783 | 325,423 | 49,446 | 1,597,463 |
| — | — | — | 772,984 | 2,647,764 | 4,597,655 | 4,106,434 | 285,399 | 205,694 | 1,778,514 |
| — | — | — | 807,568 | 3,170,727 | 5,449,647 | 4,750,921 | 346,179 | 352,365 | 2,064,233 |
| 182 | 138 | 44 | 851,108 | 2,583,931 | 4,851,251 | 4,013,592 | 322,379 | 515,280 | 2,014,745 |
| 179 | 130 | 49 | 840,075 | 2,743,501 | 4,971,940 | 4,176,884 | 289,468 | 505,588 | 2,016,572 |

※製造品出荷額等総額＝製造品出荷額＋加工賃収入額＋その他収入額

資料：工業統計調査

5-4. 窯業・土石製品製造業の推移

| 区 分 | 平成 24 年 | | | 平成 25 年 | | |
|------------------|---------|------------|-----------------|---------|------------|-----------------|
| | 事業所数 | 従業者数 | 製造品 出荷額等 | 事業所数 | 従業者数 | 製造品 出荷額等 |
| 合 計 | 64 | 人 1,025 | 万円 1,407,753 | 66 | 人 1,023 | 万円 1,384,082 |
| 粘土・かわら製造業 | — | — | — | — | — | — |
| 食卓用陶磁器製造業 | 16 | 410 | 349,381 | 14 | 375 | 312,234 |
| 陶磁器製タイル製造業 | 5 | 78 | 76,258 | 5 | 72 | 69,123 |
| 陶磁器絵付製造業 | 6 | 52 | 31,714 | 6 | 53 | 31,246 |
| 陶磁器用はい土製造業 | 7 | 65 | 79,984 | 7 | 60 | 78,225 |
| 耐火レンガ・耐火物製造業 | 8 | 179 | 457,254 | 7 | 159 | 413,325 |
| セメント・コンクリート製品製造業 | 3 | 17 | X | 3 | 20 | 43,956 |
| 鉱物・土石粉碎製造業 | 7 | 52 | 128,439 | 6 | 51 | 123,168 |
| 石こう製品製造業 | 2 | 9 | X | 3 | 19 | 15,577 |
| そ の 他 | 10 | 163 | 237,591 | 15 | 214 | 297,228 |

※この数字は、市単独集計による概数値である。

※「食卓用陶磁器製造業」は完成品の製造業のみで、半製品の製造業は「その他」に含まれる。

※従業者3人以下の事業所は含まない。

※平成23、27、28年は公表データなし。

5-5. 地区別工業の推移

| 区 分 | 平成 24 年 | | | 平成 25 年 | | |
|-------|---------|------------|-----------------|---------|------------|-----------------|
| | 事業所数 | 従業者数 | 製造品 出荷額等 | 事業所数 | 従業者数 | 製造品 出荷額等 |
| 合 計 | 123 | 人 2,341 | 万円 4,081,766 | 122 | 人 2,326 | 万円 4,597,655 |
| 寺 河 戸 | 9 | 193 | 240,269 | 8 | 199 | 286,174 |
| 小 田 | 9 | 223 | 456,990 | 9 | 233 | 451,028 |
| 山 田 | 15 | 452 | 1,469,614 | 17 | 459 | 1,877,381 |
| 土 岐 | 20 | 342 | 403,830 | 19 | 330 | 379,941 |
| 明 世 | 7 | 152 | 261,042 | 7 | 144 | 264,104 |
| 日 吉 | 7 | 110 | 174,579 | 7 | 112 | 137,858 |
| 大 湫 | — | — | — | — | — | — |
| 釜 戸 | 16 | 207 | 342,154 | 15 | 194 | 286,224 |
| 稲 津 | 19 | 253 | 327,931 | 20 | 250 | 317,937 |
| 陶 | 21 | 409 | 405,357 | 20 | 405 | 597,008 |

※この数字は、市単独集計による概数値である。

※従業者3人以下の事業所は含まない。

※平成23、27、28年は公表データなし。

平成 26 年以前は各年 12 月 31 日現在、平成 29 年以降は 6 月 1 日現在

| 平成 26 年 | | | 平成 29 年 | | | 平成 30 年 | | |
|---------|------|-------------|---------|-------|-------------|---------|------|-------------|
| 事業所数 | 従業者数 | 製造品 出荷額等 | 事業所数 | 従業者数 | 製造品 出荷額等 | 事業所数 | 従業者数 | 製造品 出荷額等 |
| | 人 | 万円 | | 人 | 万円 | | 人 | 万円 |
| 63 | 941 | 1,336,777 | 67 | 1,088 | 1,416,316 | 59 | 969 | 1,392,765 |
| — | — | — | — | — | — | — | — | — |
| 14 | 299 | 249,849 | 18 | 484 | 396,528 | 15 | 376 | 309,772 |
| 4 | 48 | 51,865 | 4 | 50 | 48,434 | 3 | 39 | 47,013 |
| 6 | 59 | 34,191 | 4 | 56 | 26,589 | 6 | 80 | 39,802 |
| 6 | 57 | 74,746 | 8 | 67 | 87,006 | 6 | 58 | 73,440 |
| 8 | 191 | 456,240 | 9 | 161 | 417,293 | 8 | 156 | 477,079 |
| 3 | 19 | X | 3 | 20 | X | 3 | 21 | X |
| 5 | 42 | 123,198 | 4 | 43 | 108,177 | 4 | 48 | 101,655 |
| 2 | 15 | X | 2 | 15 | X | 2 | 15 | X |
| 15 | 211 | 274,790 | 15 | 192 | 264,172 | 12 | 176 | 248,190 |

資料：工業統計調査

平成 26 年以前は各年 12 月 31 日現在、平成 29 年以降は 6 月 1 日現在

| 平成 26 年 | | | 平成 29 年 | | | 平成 30 年 | | |
|---------|-------|-------------|---------|-------|-------------|---------|-------|-------------|
| 事業所数 | 従業者数 | 製造品 出荷額等 | 事業所数 | 従業者数 | 製造品 出荷額等 | 事業所数 | 従業者数 | 製造品 出荷額等 |
| | 人 | 万円 | | 人 | 万円 | | 人 | 万円 |
| 121 | 2,463 | 5,449,647 | 127 | 2,579 | 4,851,251 | 116 | 2,444 | 4,971,940 |
| 8 | 213 | 376,999 | 8 | 183 | 341,479 | 8 | 176 | 384,219 |
| 9 | 236 | 447,591 | 9 | 217 | 393,584 | 8 | 214 | 463,096 |
| 16 | 492 | 2,224,980 | 16 | 564 | 1,569,740 | 13 | 552 | 1,701,731 |
| 19 | 325 | 374,620 | 21 | 385 | 467,977 | 22 | 320 | 413,036 |
| 7 | 152 | 290,579 | 7 | 162 | 575,668 | 7 | 156 | 461,069 |
| 8 | 115 | 164,064 | 7 | 107 | 161,624 | 5 | 100 | 199,005 |
| — | — | — | — | — | — | — | — | — |
| 16 | 364 | 764,060 | 14 | 220 | 346,987 | 11 | 208 | 413,157 |
| 20 | 225 | 264,315 | 23 | 297 | 372,170 | 22 | 284 | 315,138 |
| 18 | 341 | 542,439 | 22 | 444 | 622,022 | 20 | 434 | 621,489 |

資料：工業統計調査

5-6. 東濃5市の工業概況

平成26年以前は各年12月31日現在、平成29年以降は6月1日現在

| 区分 | 平成25年 | | | 平成26年 | | | 平成29年 | | | 平成30年 | | |
|------|-------|--------|------------|-------|--------|------------|-------|--------|------------|-------|--------|------------|
| | 事業所数 | 従業者数 | 製造品出荷額等 | 事業所数 | 従業者数 | 製造品出荷額等 | 事業所数 | 従業者数 | 製造品出荷額等 | 事業所数 | 従業者数 | 製造品出荷額等 |
| | | 人 | 万円 | | 人 | 万円 | | 人 | 万円 | | 人 | 万円 |
| 多治見市 | 286 | 5,963 | 11,233,069 | 286 | 5,819 | 11,660,506 | 274 | 6,203 | 10,185,883 | 264 | 6,455 | 12,931,289 |
| 中津川市 | 275 | 11,686 | 29,471,156 | 281 | 11,847 | 31,620,370 | 267 | 12,281 | 33,709,809 | 268 | 12,580 | 40,849,743 |
| 瑞浪市 | 122 | 2,326 | 4,597,655 | 121 | 2,463 | 5,449,647 | 127 | 2,579 | 4,851,251 | 116 | 2,444 | 4,971,940 |
| 恵那市 | 187 | 6,778 | 15,656,411 | 180 | 6,582 | 15,212,952 | 163 | 6,670 | 13,380,369 | 164 | 6,814 | 15,687,815 |
| 土岐市 | 329 | 7,364 | 13,492,699 | 313 | 7,509 | 14,460,159 | 308 | 7,455 | 14,802,878 | 301 | 7,647 | 16,246,795 |

※従業者3人以下の事業所は含まない。

資料：工業統計調査

※平成23、27、28年は公表データなし。

5-7. 水源別・用途別1日当たり工業用水使用量等（従業者30人以上）

平成26年以前は各年12月31日現在、平成29年以降は6月1日現在

| 区 分 | | 平成24年 | 平成25年 | 平成26年 | 平成29年 | 平成30年 | |
|--------------------------------|---------------|-------|-------|-------|-------|-------|-----|
| 事業所数 | | 21 | 20 | 20 | 25 | 23 | |
| 水源別 用水量 (m^3) | 総 数 | 422 | 487 | 449 | 744 | 703 | |
| | 公共水道 | 工業用水道 | — | — | — | — | — |
| | | 上水道 | 348 | 380 | 359 | 404 | 385 |
| | 井戸水 | 59 | 97 | 80 | 340 | 318 | |
| | その他の淡水 | 5 | — | — | — | — | |
| | 回収水 | 10 | 10 | 10 | … | … | |
| 用途別 用水量 (m^3) | 総 数 | 422 | 487 | 449 | … | … | |
| | ボイラー用水 | 25 | 26 | 26 | … | … | |
| | 原料用水 | 27 | 23 | 25 | … | … | |
| | 製品処理用水・洗じょう用水 | 263 | 349 | 278 | … | … | |
| | 冷却用水・温調用水 | 24 | 20 | 38 | … | … | |
| | その他 | 83 | 69 | 82 | … | … | |

※従業者3人以下の事業所は含まない。

資料：工業統計調査

※平成23、27、28年は公表データなし。

※平成29年以降は、回収水及び用途別用水量が調査対象外のためデータなし。

5-8. 輸出先別輸出の状況

平成 26 年以前は各年 12 月 31 日現在、平成 29 年以降は 6 月 1 日現在

| 区 分 | | 平成 24 年 | | 平成 25 年 | | 平成 26 年 | | 平成 29 年 | | 平成 30 年 | |
|-------------|---------------------------|---------|-------|---------|-------|---------|-------|---------|-------|---------|-------|
| | | 輸出額 | 構成比 | 輸出額 | 構成比 | 輸出額 | 構成比 | 輸出額 | 構成比 | 輸出額 | 構成比 |
| | | 万円 | % | 万円 | % | 万円 | % | 万円 | % | 万円 | % |
| 総 数 | | 365,246 | 100.0 | 587,878 | 100.0 | 620,133 | 100.0 | 215,555 | 100.0 | 481,005 | 100.0 |
| 北 米 | アメリ カ | 41,748 | 11.4 | 64,413 | 11.0 | 3,930 | 0.6 | 14,691 | 6.8 | 24,531 | 5.1 |
| | カナ ダ | — | — | X | X | — | — | X | X | X | X |
| 中 南 米 | | X | X | 8,578 | 1.5 | — | — | 1098 | 0.5 | 815 | 0.2 |
| 西 欧 | ドイ ツ | X | X | X | X | — | — | 3620 | 1.6 | 3,885 | 0.8 |
| | イギ リス | — | — | X | X | — | — | 1183 | 0.5 | 1,886 | 0.4 |
| | フラ ンス | — | — | 0 | 0.0 | — | — | X | X | X | X |
| | そ の 他 の 西 欧 | 12,981 | 3.6 | X | X | — | — | 419 | 0.1 | 944 | 0.2 |
| 中 東 | | — | — | — | — | — | — | X | X | — | — |
| ア フ リ カ | | — | — | — | — | — | — | — | — | 582 | 0.1 |
| オ セ ア ニ ア | | — | — | X | X | X | X | 1003 | 0.4 | 439 | 0.1 |
| ア ジ ア | 中 国 | 89,505 | 24.5 | 249,018 | 42.4 | 509,337 | 82.1 | 135,015 | 62.6 | 375,277 | 78.0 |
| | 韓 国 | 102,762 | 28.1 | 159,799 | 27.2 | 48,507 | 7.8 | X | X | 17,591 | 3.7 |
| | 台 湾 | 33,345 | 9.1 | 37,883 | 6.4 | 30,642 | 4.9 | 31,438 | 14.6 | 31,555 | 6.6 |
| | タ イ ・ マレーシア・ インドネシア | 40,788 | 11.2 | 9,664 | 1.6 | 19,772 | 3.2 | 11,959 | 5.5 | 7,439 | 1.5 |
| | シンガ ポール | X | X | 5,208 | 0.9 | 4,026 | 0.6 | 13,590 | 6.3 | 13,413 | 2.8 |
| | そ の 他 | 7733 | 2.1 | 7,143 | 1.2 | 3,422 | 0.6 | 161 | 0.1 | 1,778 | 0.4 |
| 中東欧・ロシア等 | | X | X | 26,845 | 4.6 | 427 | 0.1 | — | — | — | — |
| 不 明 | | — | — | — | — | — | — | — | — | — | — |
| 輸 出 事 業 所 数 | | 15 | | 12 | | 12 | | 14 | | 22 | |

※従業者 3 人以下の事業所は含まない。

資料：岐阜県輸出関係調査

※平成 23、27、28 年は公表データなし。

6. 商業

6-1. 産業（中分類）別商業

| 区 分 | 平成 9 年 | | | 平成 14 年 | | | 平成 16 年 | | |
|-----------------|--------|-------|---------------|---------|-------|---------------|---------|-------|---------------|
| | 商店数 | 従業者数 | 年間商品 販 売 額 | 商店数 | 従業者数 | 年間商品 販 売 額 | 商店数 | 従業者数 | 年間商品 販 売 額 |
| 合 計 | | 人 | 万円 | | 人 | 万円 | | 人 | 万円 |
| | 669 | 3,219 | 8,764,329 | 591 | 3,200 | 6,938,640 | 581 | 3,226 | 6,372,009 |
| 卸 売 業 | 138 | 882 | 4,687,162 | 137 | 867 | 3,288,275 | 137 | 868 | 2,549,363 |
| 一般卸売業 | 138 | 882 | 4,687,162 | 137 | 867 | 3,288,275 | 137 | 868 | 2,549,363 |
| 代理商・仲立業 | — | — | — | — | — | — | — | — | — |
| 小 売 業 | 531 | 2,337 | 4,077,167 | 454 | 2,333 | 3,650,365 | 444 | 2,358 | 3,822,646 |
| 各種商品小売業 | 5 | 207 | 556,837 | 3 | 164 | 515,531 | 4 | 189 | 515,894 |
| 織物・衣服・身の回り品小売業 | 81 | 202 | 259,417 | 62 | 148 | 171,077 | 62 | 151 | 155,860 |
| 飲食料品小売業 | 178 | 700 | 1,132,068 | 158 | 833 | 1,006,922 | 155 | 794 | 969,585 |
| 自動車・自転車小売業 | 33 | 147 | 497,745 | 29 | 141 | 350,835 | 30 | 139 | 316,313 |
| 家具・じゅう器・機械器具小売業 | 60 | 182 | 354,152 | 52 | 159 | 382,672 | 51 | 198 | 329,778 |
| その他の小売業 | 174 | 899 | 1,276,948 | 150 | 888 | 1,223,328 | 142 | 887 | 1,535,216 |

※経済産業省及び岐阜県が公表する数値と相違があり得る。

※平成 26 年調査は、日本標準産業分類の第 12 回改定及び調査設計の大幅変更を行ったことに伴い、前回実施の平成 19 年調査の数値とは接続しない。

6-2. 従業者規模別商業

| 区 分 | 平成 9 年 | | | 平成 14 年 | | |
|---------|--------|-------|---------------|---------|-------|---------------|
| | 商 店 数 | 従業者数 | 年間商品 販 売 額 | 商 店 数 | 従業者数 | 年間商品 販 売 額 |
| 合 計 | | 人 | 万円 | | 人 | 万円 |
| | 669 | 3,219 | 8,764,329 | 591 | 3,200 | 6,938,640 |
| 2 人以下 | 306 | 500 | 690,678 | 269 | 426 | 472,586 |
| 3～4 人 | 199 | 668 | 1,420,466 | 141 | 483 | 1,146,077 |
| 5～9 人 | 97 | 581 | 2,537,524 | 107 | 673 | 1,776,400 |
| 10～19 人 | 47 | 584 | 1,930,877 | 48 | 621 | 1,541,163 |
| 20～29 人 | 10 | 227 | 518,804 | 13 | 295 | 545,027 |
| 30～49 人 | 6 | 216 | 831,063 | 8 | 283 | 510,566 |
| 50～99 人 | 2 | X | X | 4 | X | X |
| 100 人以上 | 2 | X | X | 1 | X | X |

※経済産業省及び岐阜県が公表する数値と相違があり得る。

※平成 26 年調査は、日本標準産業分類の第 12 回改定及び調査設計の大幅変更を行ったことに伴い、前回実施の平成 19 年調査の数値とは接続しない。

平成9年～19年 6月1日現在
平成26年 7月1日現在

| 平成19年 | | | 区 分 | 平成26年 | | |
|-------|-------|-----------|------------------------------|-------|-------|-----------|
| 商店数 | 従業者数 | 年間商品販売額 | | 商店数 | 従業者数 | 年間商品販売額 |
| 人 万円 | | | | 人 万円 | | |
| 555 | 3,175 | 6,911,969 | 合 計 | 392 | 2,487 | 6,435,218 |
| 130 | 747 | 2,281,122 | 卸 売 業 | 103 | 532 | 1,572,391 |
| 130 | 747 | 2,281,122 | 各 種 商 品 卸 売 業 | — | — | — |
| — | — | — | 織 維・衣 服 等 卸 売 業 | 1 | 1 | X |
| | | | 飲 食 料 品 卸 売 業 | 13 | 57 | 226,797 |
| | | | 建 築 材 料、 鋳 物・金 属 材 料 等 卸 売 業 | 21 | 103 | 469,486 |
| | | | 機 械 器 具 卸 売 業 | 9 | 55 | 249,089 |
| | | | そ の 他 の 卸 売 業 | 59 | 316 | X |
| 425 | 2,428 | 4,630,847 | 小 売 業 | 289 | 1,955 | 4,862,827 |
| 3 | 214 | 459,244 | 各 種 商 品 小 売 業 | 3 | 157 | 380,011 |
| 54 | 116 | 100,969 | 織 物・衣 服・身 の 回 り 品 小 売 業 | 30 | 101 | 100,737 |
| 137 | 869 | 1,223,689 | 飲 食 料 品 小 売 業 | 94 | 656 | 1,073,020 |
| 32 | 169 | 346,337 | 機 械 器 具 小 売 業 | 40 | 242 | 568,605 |
| 43 | 186 | 387,418 | そ の 他 の 小 売 業 | 118 | 788 | 2,725,447 |
| 156 | 874 | 2,113,190 | 無 店 舗 小 売 業 | 4 | 11 | 15,007 |

資料：商業統計調査

平成9年～19年 6月1日現在
平成26年 7月1日現在

| 平成16年 | | | 平成19年 | | | 平成26年 | | |
|-------|-------|-----------|-------|-------|-----------|-------|-------|-----------|
| 商店数 | 従業者数 | 年間商品販売額 | 商店数 | 従業者数 | 年間商品販売額 | 商店数 | 従業者数 | 年間商品販売額 |
| 人 万円 | | | 人 万円 | | | 人 万円 | | |
| 581 | 3,226 | 6,372,009 | 555 | 3,175 | 6,911,969 | 392 | 2,487 | 6,435,218 |
| 256 | 1,060 | 1,206,787 | 249 | 399 | 366,970 | 160 | 243 | 276,905 |
| 152 | 421 | 828,782 | 129 | 439 | 740,129 | 87 | 296 | 432,686 |
| 95 | 571 | 1,612,397 | 88 | 567 | 1,283,892 | 82 | 541 | 1,528,154 |
| 54 | 518 | 1,324,629 | 65 | 872 | 2,198,498 | 43 | 566 | 2,245,379 |
| 14 | 136 | 174,428 | 16 | 353 | 1,157,373 | 11 | 271 | 737,085 |
| 5 | 200 | 442,285 | 4 | 142 | 360,357 | 4 | 145 | 232,032 |
| 3 | X | X | 2 | X | X | 4 | 287 | X |
| 2 | X | X | 2 | X | X | 1 | 138 | X |

資料：商業統計調査

6-3. 地区別商業

| 区 分 | 平成 9 年 | | | 平成 14 年 | | |
|-----|--------|-------|---------------|---------|-------|---------------|
| | 商 店 数 | 従業者数 | 年間商品 販 売 額 | 商 店 数 | 従業者数 | 年間商品 販 売 額 |
| 合 計 | 669 | 3,219 | 8,764,329 | 591 | 3,200 | 6,938,640 |
| 瑞 浪 | 289 | 1,387 | 3,322,956 | 252 | 1,307 | 3,014,593 |
| 土 岐 | 108 | 480 | 1,223,586 | 100 | 561 | 1,179,865 |
| 明 世 | 63 | 622 | 2,734,586 | 52 | 588 | 1,826,791 |
| 日 吉 | 24 | X | X | 27 | X | X |
| 大 湫 | 1 | X | X | 1 | X | X |
| 釜 戸 | 41 | 128 | 182,651 | 36 | 136 | 126,307 |
| 稲 津 | 50 | 177 | 375,479 | 43 | 206 | 271,729 |
| 陶 | 93 | 368 | 830,048 | 80 | 323 | 428,750 |

※経済産業省及び岐阜県が公表する数値と相違があり得る。

※平成 26 年調査は、日本標準産業分類の第 12 回改定及び調査設計の大幅変更を行ったことに伴い、前回実施の平成 19 年調査の数値とは接続しない。

6-4. 営業時間

平成 26 年 7 月 1 日現在

| 営業時間 \ 区分 | 商 店 数 | 従業者数 | 年間商品販売額 |
|-----------------------|-------|-------|-----------|
| 合 計 | 281 | 1,869 | 4,814,967 |
| 8 時 間 未 満 | 9 | 13 | 4,987 |
| 8 時 間 以 上 10 時 間 未 満 | 103 | 449 | 1,817,741 |
| 10 時 間 以 上 12 時 間 未 満 | 115 | 772 | 1,341,006 |
| 12 時 間 以 上 14 時 間 未 満 | 32 | 392 | 964,170 |
| 14 時 間 以 上 24 時 間 未 満 | 6 | 86 | 215,196 |
| 24 時 間 営 業 | 16 | 157 | 471,867 |

※経済産業省及び岐阜県が公表する数値と相違があり得る。

資料：商業統計調査

平成9年～19年6月1日現在
平成26年7月1日現在

| 平成16年 | | | 平成19年 | | | 平成26年 | | |
|-------|-------|-----------|-------|-------|-----------|------------|--------------|------------------|
| 商店数 | 従業者数 | 年間商品販売額 | 商店数 | 従業者数 | 年間商品販売額 | 商店数 | 従業者数 | 年間商品販売額 |
| | | 人 万円 | | | 人 万円 | | | 人 万円 |
| 581 | 3,226 | 6,372,009 | 555 | 3,175 | 6,911,969 | 392 | 2,487 | 6,435,218 |
| 251 | 1,349 | 2,996,958 | 251 | 1,365 | 3,359,963 | 162 | 891 | 2,438,895 |
| 89 | 480 | 923,415 | 89 | 488 | 847,317 | 73 | 690 | 2,301,779 |
| 53 | 626 | 1,470,371 | 52 | 632 | 1,529,460 | 40 | 445 | 941,214 |
| 26 | 94 | 135,685 | 23 | X | X | 15 | 37 | 78,461 |
| — | — | — | 1 | X | X | 3 | 14 | 6,736 |
| 35 | 114 | 117,399 | 30 | 120 | 112,455 | 22 | 75 | 90,068 |
| 48 | 202 | 303,231 | 39 | 181 | 292,177 | 28 | 121 | 237,451 |
| 79 | 361 | 424,950 | 70 | 301 | 628,126 | 49 | 214 | 340,614 |

資料：商業統計調査

6-5. 東濃5市1町の商業概況

平成16年・19年6月1日現在
平成26年7月1日現在

| 区分 | 平成16年 | | | 平成19年 | | | 平成26年 | | |
|------------|------------|--------------|------------------|------------|--------------|------------------|------------|--------------|------------------|
| | 商店数 | 従業者数 | 年間商品販売額 | 商店数 | 従業者数 | 年間商品販売額 | 商店数 | 従業者数 | 年間商品販売額 |
| | | 人 | 万円 | | 人 | 万円 | | 人 | 万円 |
| 多治見市 | 1,486 | 10,031 | 22,603,939 | 1,500 | 10,226 | 24,777,560 | 1,082 | 7,414 | 22,694,954 |
| 中津川市 | 717 | 4,767 | 11,409,900 | 1,085 | 6,531 | 12,901,704 | 772 | 5,280 | 12,677,860 |
| 瑞浪市 | 581 | 3,226 | 6,372,009 | 555 | 3,175 | 6,911,969 | 392 | 2,487 | 6,435,218 |
| 恵那市 | 496 | 3,002 | 6,146,910 | 763 | 4,376 | 8,811,364 | 546 | 3,492 | 7,188,218 |
| 土岐市 | 1,047 | 5,793 | 13,292,480 | 1,012 | 6,202 | 13,263,521 | 725 | 4,347 | 10,819,055 |
| 笠原町 | 170 | 943 | 1,978,076 | — | — | — | — | — | — |

※平成18年1月に多治見市と笠原町が合併

資料：商業統計調査

※平成26年調査は、日本標準産業分類の第12回改定及び調査設計の大幅変更を行ったことに伴い、前回実施の平成19年調査の数値とは接続しない。

7. 電気・水道・下水道

7-1. 消費電力量

(1) 電力の需要

単位：MWH

| 区 分 | 平成 26 年度 | 平成 27 年度 | 平成 28 年度 | 平成 29 年度 | 平成 30 年度 |
|-------|----------|----------|----------|----------|----------|
| 使 用 量 | 152,851 | 147,464 | … | … | … |

(2) 電灯の需要

単位：MWH

| 区 分 | 平成 26 年度 | 平成 27 年度 | 平成 28 年度 | 平成 29 年度 | 平成 30 年度 |
|-------|----------|----------|----------|----------|----------|
| 使 用 量 | 83,356 | 81,436 | … | … | … |

※ 28 年度以降、電力自由化により情報提供なし

資料：中部電力(株)

7-2. 上水道の状況

各年度 3 月 31 日現在

| 区 分 | 給水戸数 | 給水人口 | 一日当たり 施設能力 | 一日最大 配水量 | 年 間 配水量 | 年 間 有収水量 |
|----------|--------|--------|----------------|----------------|----------------|----------------|
| | 戸 | 人 | m ³ | m ³ | m ³ | m ³ |
| 平成 26 年度 | 14,419 | 37,634 | 22,540 | 13,775 | 4,355,283 | 3,796,547 |
| 27 | 14,604 | 37,386 | 22,540 | 14,560 | 4,354,538 | 3,525,835 |
| 28 | 14,748 | 37,607 | 22,540 | 13,396 | 4,427,027 | 3,850,468 |
| 29 | 14,677 | 37,045 | 22,540 | 14,185 | 4,498,210 | 3,890,587 |
| 30 | 14,979 | 36,827 | 22,540 | 14,150 | 4,481,790 | 3,878,682 |

資料：上下水道課

7-3. 上水道の施設

各年度3月31日現在

| 区 分 | 配 水 池 | | 管 路 延 長 | |
|----------|-------|--------|---------|---------|
| | 池 数 | 有効容量 | 送 水 管 | 配 水 管 |
| 平成 26 年度 | 25 | 17,064 | 28,588 | 418,139 |
| 27 | 25 | 17,064 | 28,588 | 418,578 |
| 28 | 25 | 17,064 | 28,727 | 420,241 |
| 29 | 25 | 17,064 | 28,727 | 420,408 |
| 30 | 25 | 17,064 | 28,727 | 421,046 |

資料：上下水道課

7-4. 下水道の状況

各年度3月31日現在

| 区 分 | 公共下水道 認可面積 | 処理区域 | | 現在水洗便所 | | 総人口普及率 |
|----------|---------------|-------|--------|--------|--------|--------|
| | | 面 積 | 人 口 | 戸 数 | 使用人数 | |
| 平成 26 年度 | 1,089.0 | 1,012 | 26,083 | 8,087 | 24,726 | 66.8 |
| 27 | 1,089.0 | 1,015 | 25,973 | 8,029 | 24,389 | 67.0 |
| 28 | 1,089.0 | 1,077 | 27,248 | 8,099 | 25,286 | 71.3 |
| 29 | 1,089.0 | 1,078 | 26,998 | 8,159 | 25,104 | 71.6 |
| 30 | 1,146.0 | 1,078 | 26,959 | 8,278 | 25,151 | 72.0 |

資料：上下水道課

7-5. 下水道の施設

各年度3月31日現在

| 区 分 | 下水処理場 | ポンプ場 | 処理能力 | 管 渠 延 長 | |
|----------|-------|------|--------|---------|-----|
| | | | | 汚 水 | 雨 水 |
| 平成 26 年度 | 1 | 3 | 12,000 | 216.5 | 9.9 |
| 27 | 1 | 3 | 12,000 | 217.2 | 9.9 |
| 28 | 1 | 3 | 14,000 | 213.1 | 9.8 |
| 29 | 1 | 3 | 14,000 | 213.1 | 9.8 |
| 30 | 1 | 3 | 14,000 | 213.2 | 9.8 |

資料：上下水道課

8. 運輸・通信

8-1. 中央自動車道月別利用状況（瑞浪インターチェンジ）

単位：台

| 区分 | 平成 26 年度 | | | 平成 27 年度 | | | 平成 28 年度 | | | 平成 29 年度 | | | 平成 30 年度 | | |
|------|-----------|-----------|-----------|-----------|-----------|-----------|-----------|-----------|-----------|-----------|-----------|-----------|-----------|-----------|-----------|
| | 入口 | 出口 | 計 | 入口 | 出口 | 計 | 入口 | 出口 | 計 | 入口 | 出口 | 計 | 入口 | 出口 | 計 |
| 合計 | 1,159,353 | 1,127,829 | 2,287,182 | 1,142,156 | 1,125,260 | 2,267,416 | 1,142,898 | 1,116,645 | 2,259,543 | 1,166,883 | 1,143,023 | 2,309,906 | 1,210,748 | 1,205,492 | 2,416,240 |
| 4 月 | 96,784 | 94,056 | 190,840 | 94,406 | 91,808 | 186,214 | 94,264 | 92,763 | 187,027 | 95,610 | 92,533 | 188,143 | 101,604 | 100,462 | 202,066 |
| 5 月 | 103,077 | 98,592 | 201,669 | 99,727 | 97,874 | 197,601 | 97,951 | 95,727 | 193,678 | 98,335 | 96,785 | 195,120 | 101,190 | 99,864 | 201,054 |
| 6 月 | 97,295 | 93,913 | 191,208 | 91,930 | 89,356 | 181,286 | 93,516 | 92,710 | 186,226 | 92,943 | 91,249 | 184,192 | 98,093 | 96,075 | 194,168 |
| 7 月 | 99,896 | 96,761 | 196,657 | 95,853 | 94,726 | 190,579 | 101,576 | 97,101 | 198,677 | 99,942 | 97,109 | 197,051 | 101,334 | 99,710 | 201,044 |
| 8 月 | 100,460 | 99,140 | 199,600 | 98,795 | 98,145 | 196,940 | 100,544 | 99,008 | 199,552 | 112,832 | 111,851 | 224,683 | 103,419 | 105,114 | 208,533 |
| 9 月 | 105,737 | 104,071 | 209,808 | 98,479 | 99,456 | 197,935 | 93,998 | 92,734 | 186,732 | 98,150 | 96,426 | 194,576 | 100,995 | 100,575 | 201,570 |
| 10 月 | 103,226 | 100,558 | 203,784 | 103,112 | 103,721 | 206,833 | 104,333 | 101,884 | 206,217 | 98,866 | 98,650 | 197,516 | 111,804 | 114,615 | 226,419 |
| 11 月 | 104,937 | 103,865 | 208,802 | 102,051 | 100,971 | 203,022 | 101,911 | 100,875 | 202,786 | 107,604 | 104,326 | 211,930 | 113,079 | 115,013 | 228,092 |
| 12 月 | 89,845 | 87,452 | 177,297 | 97,305 | 95,939 | 193,244 | 98,143 | 96,469 | 194,612 | 94,959 | 96,082 | 191,041 | 102,292 | 101,900 | 204,192 |
| 1 月 | 81,897 | 78,600 | 160,497 | 82,091 | 78,346 | 160,437 | 79,712 | 76,524 | 156,236 | 83,036 | 78,981 | 162,017 | 87,741 | 85,776 | 173,517 |
| 2 月 | 78,453 | 75,705 | 154,158 | 80,782 | 78,155 | 158,937 | 77,337 | 74,278 | 151,615 | 79,546 | 76,902 | 156,448 | 83,971 | 82,604 | 166,575 |
| 3 月 | 97,746 | 95,116 | 192,862 | 97,625 | 96,763 | 194,388 | 99,613 | 96,572 | 196,185 | 105,060 | 102,129 | 207,189 | 105,226 | 103,784 | 209,010 |

資料：中日本高速道路(株)

8-2. コミュニティバスの状況

| 区 分 | 停留所数 | 年 間 走行キロ数 | 年 間 乗車人員 | 1 日当たり | |
|----------|------|--------------|-------------|--------|------|
| | | | | 走行キロ数 | 乗車人員 |
| | 箇所 | km | 人 | km | 人 |
| 平成 26 年度 | 205 | 183,701 | 96,702 | 503 | 265 |
| 27 | 205 | 182,336 | 91,723 | 498 | 251 |
| 28 | 205 | 170,999 | 84,416 | 467 | 231 |
| 29 | 206 | 161,112 | 75,740 | 441 | 208 |
| 30 | 206 | 160,598 | 77,399 | 440 | 212 |

資料：商工課

8-3. バスの状況

| 区 分 | 営業キロ数 | 停留所数 | 年 間 走行キロ数 | 年間乗車人員 | 1日当たり | |
|----------|-------|------|--------------|---------|-------|------|
| | | | | | 走行キロ数 | 乗車人員 |
| | km | 箇所 | km | 人 | km | 人 |
| 平成 26 年度 | 85.7 | 162 | 334,332 | 172,493 | 916 | 473 |
| 27 | 95.4 | 174 | 336,266 | 195,331 | 919 | 534 |
| 28 | 88.0 | 145 | 335,584 | 190,931 | 919 | 523 |
| 29 | 88.0 | 145 | 331,037 | 206,674 | 907 | 566 |
| 30 | 88.0 | 145 | 325,323 | 208,744 | 891 | 572 |

資料：東濃鉄道(株)

8-4. タクシーの状況

| 区 分 | 延実動車両数 | 乗 客 数 | 運行距離 | 1日当たり | |
|----------|--------|---------|-----------|-------|-------|
| | | | | 乗 客 数 | 運行距離 |
| | 台 | 人 | km | 人 | km |
| 平成 26 年度 | 10,853 | 204,259 | 1,254,191 | 560 | 3,436 |
| 27 | 11,446 | 201,621 | 1,161,230 | 551 | 3,173 |
| 28 | 11,255 | 185,875 | 1,086,550 | 509 | 2,977 |
| 29 | 10,628 | 172,157 | 1,068,693 | 472 | 2,928 |
| 30 | 10,366 | 164,679 | 1,054,814 | 451 | 2,890 |

資料：(有)小林タクシー、平和コーポレーション(株)、東鉄タクシー(株)

8-5. 車種別保有自動車数

各年3月31日現在 単位：台

| 区 分 | 平成 27 年 | 平成 28 年 | 平成 29 年 | 平成 30 年 | 平成 31 年 | |
|--------------------|-----------|---------|---------|---------|---------|--------|
| 合 計 | 31,225 | 31,157 | 31,201 | 31,191 | 31,298 | |
| 登 録 車 | 計 | 17,415 | 17,228 | 17,133 | 17,036 | 17,003 |
| | 普 通 貨 物 | 685 | 671 | 658 | 654 | 649 |
| | 小 型 貨 物 | 1,225 | 1,207 | 1,193 | 1,169 | 1,147 |
| | 被 け ん 引 車 | 3 | 4 | 4 | 4 | 4 |
| | 普 通 乗 合 | 41 | 46 | 43 | 49 | 50 |
| | 小 型 乗 合 | 62 | 62 | 65 | 65 | 74 |
| | 普 通 乗 用 | 6,498 | 6,573 | 6,649 | 6,769 | 6,936 |
| | 小 型 乗 用 | 8,429 | 8,200 | 8,055 | 7,863 | 7,683 |
| | 特 種 | 401 | 392 | 393 | 389 | 386 |
| | 大 型 特 殊 | 71 | 73 | 73 | 74 | 74 |
| 小 型 二 輪 | 509 | 511 | 533 | 536 | 559 | |
| 軽 自 動 車 | 計 | 13,301 | 13,418 | 13,535 | 13,619 | 13,736 |
| | 二 輪 | 416 | 432 | 430 | 430 | 422 |
| | 三 輪 | — | — | — | — | — |
| | 四 輪 貨 物 | 3,935 | 3,924 | 3,907 | 3,903 | 3,865 |
| | 四 輪 乗 用 | 8,891 | 9,005 | 9,140 | 9,228 | 9,394 |
| | 特 種 | 59 | 57 | 58 | 58 | 55 |
| 1 台 当 たり 人 口 比 (人) | 1.25 | 1.24 | 1.23 | 1.21 | 1.20 | |

資料：(一社) 岐阜県自動車会議所

8-6. 郵便施設数

各年12月31日現在

| 区 分 | 郵 便 局 | | | | ポスト | 切手売り さばき所 | 郵便私書箱 | |
|---------|-------|-----|-----|-----|-----|--------------|-------|-----|
| | 計 | 涉外局 | 窓口局 | 簡易局 | | | 設備数 | 貸与数 |
| 平成 26 年 | 11 | 1 | 5 | 5 | 91 | 39 | 40 | 5 |
| 27 | 11 | 1 | 5 | 5 | 90 | 40 | 40 | 5 |
| 28 | 11 | 1 | 5 | 5 | 89 | 44 | 40 | 5 |
| 29 | 11 | 1 | 5 | 5 | 91 | 43 | 40 | 5 |
| 30 | 11 | 1 | 5 | 5 | 91 | 39 | 40 | 5 |

資料：日本郵便(株)瑞浪郵便局

9. 民生・福祉

9-1. 幼稚園・保育園の状況

平成31年4月1日現在

| 区 分 | 敷地面積 | 建築面積 | 職 員 数 | |
|------------|----------------|----------------|-------|-------|
| | | | 保 育 士 | そ の 他 |
| 総 数 | m ² | m ² | 人 | 人 |
| | 34,161 | 8,260 | 186 | 16 |
| 陶 幼 児 園 | 2,735 | 798 | 11 | 1 |
| 稲 津 幼 児 園 | 3,466 | 1,068 | 20 | 1 |
| み どり 幼 児 園 | 4,332 | 989 | 33 | 1 |
| 桔 梗 幼 児 園 | 6,016 | 896 | 18 | 1 |
| 竜 吟 幼 児 園 | 2,702 | 940 | 12 | 1 |
| 日 吉 幼 児 園 | 3,636 | 629 | 10 | 1 |
| 一 色 幼 児 園 | 5,381 | 850 | 26 | 1 |
| 瑞 浪 幼 児 園 | 3,337 | 1,125 | 25 | 1 |
| 啓 明 保 育 園 | 1,610 | 590 | 12 | 4 |
| 千寿の里愛保育園 | 946 | 375 | 19 | 4 |

資料：子育て支援室

9-2. 園児数の状況

平成31年4月1日現在 単位：人

| 区 分 | 定員 | 0 歳 | 1 歳 | 2 歳 | 3 歳 | | | 4 歳 | | | 5 歳 | | | 保育園計 | 合計 | |
|------------|----|-------|-----|-----|-----|-----|-----|-----|-----|-----|-----|-----|-----|------|-----|-----|
| | | | | | 保育部 | 教育部 | 計 | 保育部 | 教育部 | 計 | 保育部 | 教育部 | 計 | | | |
| 陶 幼 児 園 | 公立 | 90 | 1 | 3 | 1 | 9 | 4 | 13 | 7 | 3 | 10 | 7 | 2 | 9 | 28 | 37 |
| 稲 津 幼 児 園 | 公立 | 110 | 0 | 9 | 5 | 14 | 12 | 26 | 9 | 18 | 27 | 28 | 14 | 42 | 65 | 109 |
| み どり 幼 児 園 | 公立 | 180 | 1 | 12 | 18 | 25 | 27 | 52 | 25 | 25 | 50 | 27 | 21 | 48 | 108 | 181 |
| 桔 梗 幼 児 園 | 公立 | 90 | 0 | 10 | 6 | 15 | 16 | 31 | 11 | 19 | 30 | 13 | 17 | 30 | 55 | 107 |
| 竜 吟 幼 児 園 | 公立 | 80 | 0 | 1 | 2 | 3 | 6 | 9 | 8 | 5 | 13 | 9 | 11 | 20 | 23 | 45 |
| 日 吉 幼 児 園 | 公立 | 80 | 1 | 1 | 5 | 6 | 8 | 14 | 4 | 4 | 8 | 5 | 5 | 10 | 22 | 39 |
| 一 色 幼 児 園 | 公立 | 130 | 1 | 9 | 16 | 15 | 14 | 29 | 17 | 12 | 29 | 11 | 17 | 28 | 69 | 112 |
| 瑞 浪 幼 児 園 | 公立 | 150 | — | — | — | 19 | 30 | 49 | 21 | 34 | 55 | 25 | 30 | 55 | 65 | 159 |
| 啓 明 保 育 園 | 私立 | 150 | 3 | 8 | 11 | 23 | — | 23 | 13 | — | 13 | 26 | — | 26 | 84 | 84 |
| 千寿の里愛保育園 | 私立 | 50 | 5 | 18 | 15 | 12 | — | 12 | 10 | — | 10 | 4 | — | 4 | 64 | 64 |
| せいわ保育園 | 私立 | 19 | 2 | 6 | 10 | — | — | 0 | — | — | 0 | — | — | 0 | 18 | 18 |
| 管 外 委 託 | | — | 0 | 1 | 2 | 0 | — | 0 | 2 | — | 2 | 0 | — | 0 | 6 | 6 |
| 合 計 | | 1,129 | 14 | 78 | 91 | 141 | 117 | 258 | 127 | 120 | 247 | 155 | 117 | 272 | 607 | 961 |

資料：子育て支援室

9-3. 社会福祉施設等の状況

平成31年4月1日現在

| 入所施設 | 敷地面積 | 建築面積 | 設置主体 | 収容定員 | 職員数 (嘱託医・パート除く) |
|-----------------------------|----------------|----------------|-----------------|------|--------------------|
| | m ² | m ² | | 人 | 人 |
| 特別養護老人ホーム みずなみ陶生苑 | 6,737 | 2,559 | 社会福祉法人 美濃陶生苑 | 50 | 29 |
| 特別養護老人ホーム 千寿の里 | 4,928 | 4,421 | 社会福祉法人 千寿会 | 80 | 55 |
| 特別養護老人ホーム 千寿の里西小田 | 3,323 | 1,684 | 社会福祉法人 千寿会 | 20 | 15 |
| 特別養護老人ホーム みずなみ瀬戸の里 | 13,127 | 2,159 | 社会福祉法人 五常会 | 80 | 52 |
| 老人保健施設 ひざし | 12,218 | 4,242 | 医療法人瑞岐会 | 170 | 97 |
| 指定障害者支援施設 岐阜県立サニーヒルズみずなみ | 12,909 | 2,553 | 岐阜県 | 50 | 27 |
| 指定障害者支援施設 陶技学園みずなみ荘 | 15,532 | 2,812 | 社会福祉法人 陶技学園 | 80 | 47 |

平成31年3月31日現在

| 通所(利用)施設 | 敷地面積 | 建築面積 | 設置主体 | 年間利用人数 | 職員数 (嘱託医・パート除く) |
|---------------------|----------------|----------------|------|--------|--------------------|
| | m ² | m ² | | 人 | 人 |
| 瑞浪市市民福祉センター | 7,504 | 2,339 | 瑞浪市 | 48,508 | 2 |
| 瑞浪市老人憩いの家寿楽荘 | 1,721 | 179 | 瑞浪市 | 3,191 | 1 |
| 瑞浪市老人憩いの家福寿荘 | 893 | 267 | 瑞浪市 | 1,815 | 1 |
| 福寿荘デイサービスセンター | | | 瑞浪市 | 1,588 | 1 |
| 桜寿荘デイサービスセンター | | | 瑞浪市 | 1,397 | 1 |
| 瑞浪市老人憩いの家桜寿荘 | 2,199 | 498.36 | 瑞浪市 | 5,983 | 1 |
| 瑞浪市障害者デイサービスセンターさくら | | | 瑞浪市 | 854 | 2 |
| 陶児童館 | 2,957 | 620 | 瑞浪市 | 19,635 | 2 |
| 土岐児童センター | 1,556 | 298 | 瑞浪市 | 16,208 | 2 |
| 樽上児童センター | 837 | 374 | 瑞浪市 | 28,256 | 3 |
| 南小田児童館 | 1,028 | 283 | 瑞浪市 | 23,724 | 2 |
| 瑞浪市子ども発達支援センターぼけっと | 1,354 | 343 | 瑞浪市 | 3,206 | 6 |

資料：社会福祉課、子育て支援室、高齢福祉課、地域包括支援センター、社会福祉協議会

9-4. 高齢者の状況

(1) 高齢化率・ひとり暮らし老人数

各年4月1日現在

| 区分 | 人口 A (人) | 65歳以上 B (人) | 高齢化率 B÷A (%) | 65歳以上 ひとり暮らし(人) |
|-------|-------------|----------------|-----------------|--------------------|
| 平成26年 | 39,414 | 10,861 | 27.56 | 1,911 |
| 27 | 39,022 | 11,157 | 28.59 | 2,004 |
| 28 | 38,785 | 11,314 | 29.17 | 2,085 |
| 29 | 38,231 | 11,407 | 29.84 | 2,170 |
| 30 | 37,717 | 11,522 | 30.55 | 2,213 |
| 31 | 37,440 | 11,540 | 30.82 | 2,286 |

※ひとり暮らし老人数は住民基本台帳登録者数

資料：高齢福祉課

(2) 在宅・施設サービス利用数

1) 介護保険要介護（要支援）認定者数

平成30年10月1日現在 単位：人

| 区 分 | 要支援1 | 要支援2 | 経過的要介護 | 要介護1 | 要介護2 | 要介護3 | 要介護4 | 要介護5 | 合 計 |
|------------|------|------|--------|------|------|------|------|------|-------|
| 第1号被保険者 | 107 | 265 | — | 296 | 287 | 302 | 292 | 152 | 1,701 |
| 65歳以上75歳未満 | 10 | 33 | — | 19 | 23 | 23 | 23 | 15 | 146 |
| 75歳以上 | 97 | 232 | — | 277 | 264 | 279 | 269 | 137 | 1,555 |
| 第2号被保険者 | 1 | 5 | — | 5 | 6 | 2 | 2 | 8 | 29 |
| 総 数 | 108 | 270 | — | 301 | 293 | 304 | 294 | 160 | 1,730 |

資料：高齢福祉課

2) 居宅介護（介護予防）サービス受給者数

平成30年10月1日現在 単位：人

| 区 分 | 予防給付 | | 介 護 給 付 | | | | | | 合 計 |
|---------|------|------|---------|------|------|------|------|------|-------|
| | 要支援1 | 要支援2 | 経過的要介護 | 要介護1 | 要介護2 | 要介護3 | 要介護4 | 要介護5 | |
| 第1号被保険者 | 31 | 141 | — | 230 | 214 | 194 | 131 | 68 | 1,009 |
| 第2号被保険者 | 1 | 2 | — | 3 | 7 | 1 | 1 | 4 | 19 |
| 総 数 | 32 | 143 | — | 233 | 221 | 195 | 132 | 72 | 1,028 |

資料：高齢福祉課

3) 地域密着型（介護予防）サービス受給者数

平成30年10月1日現在 単位：人

| 区 分 | 予防給付 | | 介 護 給 付 | | | | | | 合 計 |
|---------|------|------|---------|------|------|------|------|------|-----|
| | 要支援1 | 要支援2 | 経過的要介護 | 要介護1 | 要介護2 | 要介護3 | 要介護4 | 要介護5 | |
| 第1号被保険者 | 1 | 1 | — | 44 | 45 | 46 | 33 | 18 | 188 |
| 第2号被保険者 | — | — | — | — | — | — | — | — | — |
| 総 数 | 1 | 1 | — | 44 | 45 | 46 | 33 | 18 | 188 |

資料：高齢福祉課

4) 施設介護サービス受給者数

平成30年10月1日現在 単位：人

| 区 分 | 介護老人福祉施設 | 介護老人保健施設 | 介護療養型医療施設 | 合 計 |
|---------|----------|----------|-----------|-----|
| 第1号被保険者 | 155 | 155 | 2 | 312 |
| 第2号被保険者 | 2 | 3 | 0 | 5 |
| 総 数 | 157 | 158 | 2 | 317 |

資料：高齢福祉課

(3) (公社) 瑞浪市シルバー人材センター事業状況

| 区 分 | 平成26年度 | 平成27年度 | 平成28年度 | 平成29年度 | 平成30年度 |
|--------------|--------|--------|--------|--------|--------|
| 会 員 数(人) | 334 | 313 | 317 | 329 | 320 |
| 受 注 件 数(件) | 1,808 | 1,653 | 1,637 | 1,605 | 1,545 |
| 就 業 延 人 員(人) | 24,909 | 25,339 | 24,904 | 25,633 | 25,802 |
| 就 業 実 人 員(人) | 298 | 314 | 295 | 306 | 318 |
| 就業率 受託事業(%) | 89.2 | 75.7 | 67.8 | 61.4 | 61.3 |
| 派遣事業(%) | 66.7 | 73.3 | 69.0 | 81.3 | 84.1 |
| 契 約 金 額(万円) | 8,426 | 8,990 | 9,535 | 10,597 | 10,785 |

※平成26年度以降は、派遣事業も含む。

資料：瑞浪市シルバー人材センター

9-5. 生活保護の状況

(1) 保護人員

各年10月1日現在 単位：人

| 区 分 | 被保護世帯 | 被保護人員 | 被保護扶助人員（延人員） | | | | | | |
|-------|-------|-------|--------------|-----|-----|-----|-----|-----|-----|
| | | | 合 計 | 生 活 | 住 宅 | 教 育 | 医 療 | 介 護 | その他 |
| 平成26年 | 68 | 85 | 203 | 71 | 51 | 4 | 65 | 11 | 1 |
| 27 | 72 | 88 | 226 | 75 | 53 | 6 | 75 | 17 | — |
| 28 | 77 | 90 | 243 | 78 | 61 | 5 | 76 | 22 | 1 |
| 29 | 79 | 96 | 252 | 83 | 61 | 5 | 80 | 20 | 3 |
| 30 | 88 | 106 | 270 | 93 | 68 | 6 | 82 | 18 | 3 |

資料：社会福祉課

(2) 保護費

単位：千円

| 区 分 | 扶 助 費 金額合計 | 生活扶助 | 住宅扶助 | 教育扶助 | 医 療 | 介 護 | その他の 扶 助 | 施 設 事 務 費 |
|-------|---------------|--------|--------|------|---------|-------|-------------|--------------|
| 平成26年 | 126,816 | 44,377 | 11,097 | 688 | 63,447 | 4,743 | 153 | 2,311 |
| 27 | 156,446 | 45,504 | 13,272 | 913 | 88,816 | 3,640 | 114 | 4,187 |
| 28 | 167,054 | 45,581 | 14,113 | 816 | 99,440 | 4,410 | 656 | 2,038 |
| 29 | 157,453 | 44,406 | 13,946 | 782 | 89,891 | 4,873 | 778 | 2,777 |
| 30 | 181,996 | 50,185 | 15,642 | 681 | 105,826 | 4,619 | 1,213 | 3,830 |

資料：社会福祉課

9-6. 障がい者の状況

各年度3月31日現在 単位：人

| 区 分 | 身 体 障 が い 者 | | | | | | 知 的 障がい者 | 精 神 障がい者 |
|--------|-------------|------|--------------|--------------|--------------|------|-------------|-------------|
| | 合 計 | 視覚障害 | 聴覚平衡 機能障害 | 音声言語 機能障害 | 肢 体 不 自 由 | 内部障害 | | |
| 平成26年度 | 1,493 | 88 | 115 | 17 | 805 | 468 | 336 | 202 |
| 27 | 1,450 | 83 | 116 | 14 | 773 | 464 | 340 | 216 |
| 28 | 1,418 | 83 | 109 | 14 | 754 | 458 | 348 | 223 |
| 29 | 1,406 | 81 | 104 | 15 | 745 | 461 | 362 | 235 |
| 30 | 1,395 | 81 | 107 | 19 | 718 | 470 | 368 | 237 |

※知的障がい者は療育手帳、精神障がい者は精神保健福祉手帳の所持者数

資料：社会福祉課

9-7. 募金

単位：千円

| 区 分 | 共同募金（一般募金） | 共同募金（歳末たすけあい） | 日 赤 社 資 |
|--------|------------|---------------|---------|
| 平成25年度 | 5,016 | 1,622 | 5,324 |
| 26 | 4,818 | 1,877 | 5,264 |
| 27 | 5,838 | 1,154 | 5,157 |
| 28 | 5,534 | 1,116 | 4,644 |
| 29 | 6,357 | 1,119 | 4,655 |
| 30 | 5,097 | 1,110 | 4,714 |

資料：社会福祉課、社会福祉協議会

9-8. 国民年金

(1) 被保険者

| 区 分 | 被保険者数 | | | | | 免 除 | | | | 免除率 |
|----------|-------|-------|----|-------|------|-----|-----|-----|-------|------|
| | 1号 | 3号 | 任意 | 計 | (不在) | 法免 | 申免 | 学特 | 合計 | |
| | 人 | 人 | 人 | 人 | 人 | 人 | 人 | 人 | 人 | % |
| 平成 25 年度 | 4,646 | 2,690 | 76 | 7,412 | 49 | 251 | 747 | 547 | 1,545 | 33.3 |
| 26 | 4,386 | 2,672 | 68 | 7,126 | 57 | 251 | 688 | 514 | 1,453 | 33.1 |
| 27 | 4,005 | 2,632 | 58 | 6,695 | 58 | 247 | 608 | 500 | 1,355 | 33.8 |
| 28 | 3,775 | 2,481 | 49 | 6,305 | 54 | 241 | 542 | 501 | 1,284 | 34.0 |
| 29 | 3,601 | 2,402 | 42 | 6,045 | 51 | 248 | 551 | 485 | 1,284 | 35.7 |

資料：多治見年金事務所

(2) 国民年金給付状況

単位：件・千円

| 区 分 | 拠 出 | | | | | | | 福 祉 | | | 合計 | |
|----------------|-----|-----------|--------|---------|-------|------------|-------|-----------|----|---------|---------|-----------|
| | 老齡 | 通老 | 障害 | 寡婦 | 遺族 | 死 亡 一時金 | 計 | 老齡 | 障害 | 合計 | | |
| 平成 25 年度 | 件数 | 9,741 | 418 | 125 | 15 | 8 | 5 | 10,312 | — | 357 | 357 | 10,669 |
| | 金額 | 6,958,073 | 85,390 | 108,688 | 6,563 | 6,119 | 625 | 7,165,458 | — | 322,243 | 322,243 | 7,487,701 |
| 26 | 件数 | 10,117 | 361 | 130 | 13 | 8 | 3 | 10,632 | — | 357 | 357 | 10,989 |
| | 金額 | 7,128,715 | 73,370 | 108,279 | 4,405 | 6,564 | 360 | 7,321,693 | — | 316,682 | 316,682 | 7,638,375 |
| 27 | 件数 | 10,406 | 304 | 126 | 11 | 11 | 7 | 10,865 | — | 359 | 359 | 11,224 |
| | 金額 | 7,416,453 | 63,229 | 108,580 | 5,069 | 9,191 | 1,190 | 7,603,712 | — | 319,532 | 319,532 | 7,923,244 |
| 28 | 件数 | 10,564 | 263 | 125 | 9 | 7 | 4 | 10,972 | — | 361 | 361 | 11,333 |
| | 金額 | 7,545,139 | 54,522 | 106,826 | 4,267 | 6,103 | 630 | 7,717,487 | — | 320,707 | 320,707 | 8,038,194 |
| 29 | 件数 | 10,826 | 221 | 122 | 8 | 4 | 8 | 11,189 | — | 364 | 364 | 11,553 |
| | 金額 | 7,711,807 | 44,932 | 103,570 | 3,787 | 3,790 | 1,260 | 7,869,146 | — | 323,330 | 323,330 | 8,192,476 |

資料：多治見年金事務所

10. 保健・衛生

10-1. 医療施設数及び医療関係従事者数

各年10月1日現在

各年12月31日現在

| 区分 | 病院 | | 一般診療所 | | | | 歯科診療所 | 医師数 (※) | 歯科 医師数 (※) | 薬剤師 数 (※) |
|-------|-----|-----|-------|-----------|-----------|-----|-------|------------|------------------|-----------------|
| | 施設数 | 病床数 | 施設数 | | | 病床数 | | | | |
| | | | 総数 | 有床 施設数 | 無床 施設数 | | | | | |
| 平成25年 | 3 | 626 | 36 | 3 | 33 | 30 | 19 | 人 88 | 人 26 | 人 57 |
| 26 | 3 | 626 | 35 | 2 | 33 | 20 | 19 | 87 | 27 | 60 |
| 27 | 3 | 626 | 35 | 2 | 33 | 20 | 19 | | | |
| 28 | 3 | 626 | 34 | 1 | 33 | 12 | 20 | 82 | 32 | 60 |
| 29 | 3 | 626 | 34 | 1 | 33 | 12 | 19 | | | |

※2年毎に公表

資料：東濃保健所

10-2. 医療施設別従事者数

(1) 病院従事者数

各年10月1日現在 単位：人

| 区分 | 医師 | | 薬剤師 | 保健師 | 助産師 | 看護師 | 准看護師 | 看護業務補助者 | 理学療法士・作業療法士 | 視能訓練士 | 言語聴覚士 | 放射線技師 | 臨床検査技師 | 臨床工学技師 | あん摩マッサージ師 | 栄養士・管理栄養士 | 社会・介護福祉士 | その他の技術員 | 医療社会事業従事者 | 事務職員 | その他の職員 |
|-------|------|------|------|------|-----|-------|------|---------|-------------|-------|-------|-------|--------|--------|-----------|-----------|----------|---------|-----------|------|--------|
| | 常勤 | 非常勤 | | | | | | | | | | | | | | | | | | | |
| 平成24年 | 43.0 | 12.5 | 13.0 | 8.0 | - | 238.0 | 79.0 | 62.3 | 15.0 | 3.2 | 2.0 | 14.9 | 20.7 | 1.0 | 9.2 | 8.0 | 1.0 | 3.6 | 45.9 | 27.4 | |
| 25 | 40.0 | 11.7 | 12.0 | 7.0 | - | 248.0 | 77.0 | 66.3 | 16.0 | 1.2 | 2.0 | 14.9 | 20.5 | 1.0 | 9.5 | 8.0 | 1.0 | 4.2 | 46.9 | 27.4 | |
| 26 | 43.0 | 10.8 | 12.0 | 7.0 | - | 256.0 | 74.0 | 63.5 | 17.0 | 1.2 | 3.0 | 15.6 | 22.5 | 1.0 | 10.0 | 12.0 | 1.0 | 5.2 | 45.7 | 27.7 | |
| 27 | 41.0 | 11.2 | 13.0 | 11.0 | - | 234.0 | 66.0 | 58.3 | 19.0 | 1.2 | 3.0 | 15.6 | 22.0 | 1.0 | 11.0 | 11.0 | 2.0 | 5.2 | 39.5 | 27.8 | |
| 28 | 43.0 | 12.4 | 13.0 | 3.0 | - | 252.0 | 74.0 | 46.2 | 21.0 | 1.2 | 3.0 | 14.3 | 21.0 | 1.0 | 10.8 | 11.6 | 2.0 | 3.2 | 40.9 | 30.5 | |

*非常勤の医師数については常勤に換算した数値である。

資料：東濃保健所

(2) 診療所従事者数

各年12月31日現在 単位：人

| 区 分 | 医 師 | 歯 科 医 師 | 薬 劑 師 | 保 健 師 | 助 産 師 | 看 護 師 | 准 看 護 師 | 歯 科 衛 生 士 | 歯 科 技 工 士 |
|--------|--------|------------------|-------------|-------------|-------------|-------------|------------------|-----------------------|-----------------------|
| 平成22年 | 37 | 27 | 1 | — | 3 | 29 | 61 | 26 | 4 |
| 24 | 36 | 26 | 2 | — | 3 | 33 | 61 | 31 | 4 |
| 26 | 38 | 27 | 1 | — | 5 | 39 | 57 | 34 | 5 |
| 28 | 33 | 32 | 0 | 1 | 4 | 34 | 53 | 31 | 3 |

資料：東濃保健所

(3) 介護老人保健施設・訪問看護ステーション従事者数

各年12月31日現在 単位：人

| 区 分 | 医 師 | 歯 科 医 師 | 薬 劑 師 | 保 健 師 | 看 護 師 | 准 看 護 師 | 歯 科 衛 生 士 | 歯 科 技 工 士 |
|--------|--------|------------------|-------------|-------------|-------------|------------------|-----------------------|-----------------------|
| 平成22年 | — | — | — | — | 15 | 23 | — | — |
| 24 | — | — | — | — | 31 | 40 | — | — |
| 26 | 2 | — | — | — | 52 | 41 | — | — |
| 28 | 2 | — | — | — | 21 | 12 | — | — |

資料：東濃保健所

10-3. 主要死因別死亡数及び死亡率（対人口 10 万人）

単位：人

| 区 分 | | 平成 25 年 | 平成 26 年 | 平成 27 年 | 平成 28 年 | 平成 29 年 |
|-----------|-----|---------|---------|---------|---------|---------|
| 合 計 | 死亡数 | 430 | 471 | 456 | 519 | 492 |
| | 死亡率 | 1,093.3 | 1,209.6 | 1,177.4 | 1,347.4 | 1,301.3 |
| 結 核 | 死亡数 | 2 | - | - | 1 | 3 |
| | 死亡率 | 5.1 | - | - | 5.0 | 7.9 |
| 悪 性 新 生 物 | 死亡数 | 127 | 125 | 116 | 113 | 137 |
| | 死亡率 | 322.9 | 321.0 | 299.5 | 293.4 | 362.4 |
| 糖 尿 病 | 死亡数 | 2 | 2 | 4 | 4 | 3 |
| | 死亡率 | 5.1 | 5.075 | 10.3 | 10.4 | 7.9 |
| 心 疾 患 | 死亡数 | 68 | 86 | 73 | 42 | 63 |
| | 死亡率 | 172.9 | 220.9 | 188.5 | 226.9 | 166.6 |
| 脳 血 管 疾 患 | 死亡数 | 43 | 42 | 46 | 29 | 46 |
| | 死亡率 | 109.3 | 107.9 | 118.8 | 144.9 | 121.7 |
| 肺 炎 | 死亡数 | 25 | 25 | 34 | 12 | 23 |
| | 死亡率 | 63.6 | 64.2 | 87.8 | 60.0 | 60.8 |
| 肝 疾 患 | 死亡数 | 4 | 5 | 4 | 1 | 6 |
| | 死亡率 | 10.2 | 12.8 | 10.3 | 5.0 | 15.9 |
| 老 衰 | 死亡数 | 31 | 41 | 57 | 22 | 79 |
| | 死亡率 | 78.8 | 105.3 | 147.2 | 118.9 | 209.0 |
| 腎 不 全 | 死亡数 | 7 | 13 | 15 | 4 | 6 |
| | 死亡率 | 17.8 | 33.4 | 38.7 | 21.6 | 15.9 |
| 不 慮 の 事 故 | 死亡数 | 13 | 17 | 11 | 10 | 14 |
| | 死亡率 | 33.1 | 43.7 | 28.4 | 54.0 | 37.0 |
| 自 殺 | 死亡数 | 8 | 11 | 9 | 7 | 5 |
| | 死亡率 | 20.3 | 28.3 | 23.2 | 37.8 | 13.2 |

※主要死因を抽出して記載したものであり、合計とは一致しない。

資料：東濃保健所

10-4. 主要死因・性・年齢階級別死亡数

平成 29 年 単位：人

| 区 分 | 総数 | 1 歳 | 1 | 5 | 10 | 15 | 20 | 25 | 30 | 35 | 40 | 45 | 50 | 55 | 60 | 65 | 70 | 75 | 80 | 85 歳以上 | | |
|----------------|------------|-----|----|---|----|----|----|----|----|----|----|----|----|----|----|----|----|----|----|--------|-----|---|
| | | 未 | 5 | 9 | 14 | 19 | 24 | 29 | 34 | 39 | 44 | 49 | 54 | 59 | 64 | 69 | 74 | 79 | 84 | | | |
| 全死亡総数 | 総数 | 492 | — | — | — | — | — | 1 | 1 | 1 | 4 | 5 | 2 | 11 | 19 | 29 | 28 | 50 | 80 | 257 | | |
| | 男 | 247 | — | — | — | — | — | — | 1 | 1 | 1 | 4 | 4 | 1 | 7 | 14 | 20 | 34 | 53 | 93 | | |
| | 女 | 245 | — | — | — | — | — | 1 | — | — | 3 | — | 1 | 1 | 4 | 5 | 15 | 8 | 16 | 27 | 164 | |
| 主要死因総数 | 総数 | 385 | — | — | — | — | — | 1 | 1 | — | 2 | 4 | 2 | 7 | 16 | 23 | 24 | 42 | 64 | 197 | | |
| | 男 | 186 | — | — | — | — | — | — | 1 | — | — | 2 | 3 | 1 | 3 | 12 | 10 | 17 | 28 | 41 | 68 | |
| | 女 | 199 | — | — | — | — | — | 1 | — | — | 2 | — | 1 | 1 | 4 | 4 | 13 | 7 | 14 | 23 | 129 | |
| 悪性新生物 | 総数 | 137 | — | — | — | — | — | — | — | 1 | — | — | — | 1 | 5 | 9 | 20 | 9 | 22 | 26 | 44 | |
| | 男 | 73 | — | — | — | — | — | — | — | — | — | — | — | 1 | 2 | 6 | 7 | 5 | 15 | 17 | 20 | |
| | 女 | 64 | — | — | — | — | — | — | — | — | 1 | — | — | — | 3 | 3 | 13 | 4 | 7 | 9 | 24 | |
| 脳血管疾患 | 総数 | 46 | — | — | — | — | — | — | — | 1 | 1 | — | — | 1 | 2 | 1 | 2 | 6 | 8 | 24 | | |
| | 男 | 23 | — | — | — | — | — | — | — | — | 1 | — | — | — | — | — | 2 | 3 | 5 | 9 | | |
| | 女 | 23 | — | — | — | — | — | — | — | — | 1 | — | — | — | 1 | — | — | — | 3 | 3 | 15 | |
| | くも膜下出血(再掲) | 総数 | 3 | — | — | — | — | — | — | — | — | 1 | — | — | — | — | — | — | — | — | 1 | 1 |
| | | 男 | 2 | — | — | — | — | — | — | — | — | — | — | — | — | — | — | — | — | — | — | 1 |
| | 女 | 1 | — | — | — | — | — | — | — | — | — | — | — | — | — | — | — | — | — | — | — | |
| | 脳内出血(再掲) | 総数 | 13 | — | — | — | — | — | — | — | — | — | — | — | 1 | 1 | 1 | 1 | 4 | 1 | 4 | |
| | | 男 | 7 | — | — | — | — | — | — | — | — | — | — | — | — | — | 1 | 1 | 1 | 3 | — | 1 |
| | 女 | 6 | — | — | — | — | — | — | — | — | — | — | — | — | 1 | — | — | — | 1 | 1 | 3 | |
| | 脳梗塞(再掲) | 総数 | 30 | — | — | — | — | — | — | — | 1 | — | — | — | — | 1 | — | 1 | 2 | 6 | 19 | |
| | | 男 | 14 | — | — | — | — | — | — | — | — | — | — | — | — | — | — | 1 | — | — | 5 | 7 |
| | 女 | 16 | — | — | — | — | — | — | — | — | 1 | — | — | — | — | — | — | — | 2 | 1 | 12 | |
| 心疾患 | 総数 | 63 | — | — | — | — | — | — | — | — | — | 1 | 1 | — | 2 | 1 | 5 | 5 | 14 | 34 | | |
| | 男 | 27 | — | — | — | — | — | — | — | — | — | — | 1 | — | — | 2 | 1 | 4 | 3 | 6 | 10 | |
| | 女 | 36 | — | — | — | — | — | — | — | — | — | — | — | 1 | — | — | — | 1 | 2 | 8 | 24 | |
| | 急性心筋梗塞(再掲) | 総数 | 8 | — | — | — | — | — | — | — | — | — | — | — | — | 1 | — | 1 | 2 | 1 | 3 | |
| | | 男 | 4 | — | — | — | — | — | — | — | — | — | — | — | — | — | — | — | — | — | — | 1 |
| | 女 | 4 | — | — | — | — | — | — | — | — | — | — | — | — | — | — | — | — | — | — | 1 | 2 |
| その他の虚血性心疾患(再掲) | 総数 | 8 | — | — | — | — | — | — | — | — | — | — | — | — | — | — | — | — | — | 1 | 5 | 2 |
| | 男 | 5 | — | — | — | — | — | — | — | — | — | — | — | — | — | — | — | — | — | — | — | 4 |
| 女 | 3 | — | — | — | — | — | — | — | — | — | — | — | — | — | — | — | — | — | — | — | 1 | 2 |
| 肺炎 | 総数 | 23 | — | — | — | — | — | — | — | — | — | — | — | — | — | 1 | 2 | 4 | 2 | 14 | | |
| | 男 | 19 | — | — | — | — | — | — | — | — | — | — | — | — | — | — | 1 | 2 | 4 | 1 | 11 | |
| | 女 | 4 | — | — | — | — | — | — | — | — | — | — | — | — | — | — | — | — | — | — | 1 | 3 |
| 不慮の事故 | 総数 | 14 | — | — | — | — | — | — | — | — | 1 | — | — | 1 | — | — | — | 1 | 1 | 2 | 8 | |
| | 男 | 6 | — | — | — | — | — | — | — | — | 1 | — | — | 1 | — | — | — | — | — | — | 1 | 2 |
| 女 | 8 | — | — | — | — | — | — | — | — | — | — | — | — | — | — | — | — | 1 | — | — | 1 | 6 |
| 老 衰 | 総数 | 79 | — | — | — | — | — | — | — | — | — | — | — | — | — | — | 5 | 1 | 7 | 66 | | |
| | 男 | 25 | — | — | — | — | — | — | — | — | — | — | — | — | — | — | — | 4 | — | 7 | 14 | |
| 女 | 54 | — | — | — | — | — | — | — | — | — | — | — | — | — | — | — | 1 | 1 | — | — | 52 | |
| 自 殺 | 総数 | 5 | — | — | — | — | 1 | 1 | — | — | — | 2 | — | — | 1 | — | — | — | — | — | | |
| | 男 | 3 | — | — | — | — | — | 1 | — | — | — | — | — | — | — | — | — | — | — | — | | |
| 女 | 2 | — | — | — | — | — | 1 | — | — | — | — | — | — | — | 1 | — | — | — | — | — | | |
| 肝疾患 | 総数 | 6 | — | — | — | — | — | — | — | — | — | 1 | — | — | 2 | — | — | — | — | 3 | | |
| | 男 | 3 | — | — | — | — | — | — | — | — | — | — | — | — | — | 2 | — | — | — | — | 1 | |
| 女 | 3 | — | — | — | — | — | — | — | — | — | — | 1 | — | — | — | — | — | — | — | — | 2 | |
| 腎不全 | 総数 | 6 | — | — | — | — | — | — | — | — | — | — | — | — | — | — | — | — | 2 | 1 | 3 | |
| | 男 | 3 | — | — | — | — | — | — | — | — | — | — | — | — | — | — | — | — | — | 1 | 1 | 1 |
| 女 | 3 | — | — | — | — | — | — | — | — | — | — | — | — | — | — | — | — | — | — | — | 2 | |
| 糖尿病 | 総数 | 3 | — | — | — | — | — | — | — | — | — | — | — | — | — | — | — | — | — | 2 | 1 | |
| | 男 | 1 | — | — | — | — | — | — | — | — | — | — | — | — | — | — | — | — | — | — | — | |
| 女 | 2 | — | — | — | — | — | — | — | — | — | — | — | — | — | — | — | — | — | — | — | 1 | |
| 結 核 | 総数 | 3 | — | — | — | — | — | — | — | — | — | — | — | — | — | — | — | — | 1 | 2 | — | |
| | 男 | 3 | — | — | — | — | — | — | — | — | — | — | — | — | — | — | — | — | — | — | — | |
| 女 | — | — | — | — | — | — | — | — | — | — | — | — | — | — | — | — | — | — | — | — | — | |

※全死因が記載されていないため総数が合わない箇所があります。

資料：東濃保健所

10-5. 国民健康保険の状況

| 区 分 | 加入世帯数 | 被保険者数 | 被保険者数 | | 療養諸費 | |
|----------|-------|-------|---------|----------|-----------|----------|
| | | | 現年調定額 | 1人当たり保険料 | 費 用 額 | 1人当たり費用額 |
| | 世帯 | 人 | 千円 | 円 | 千円 | 円 |
| 平成 24 年度 | 5,469 | 9,642 | 851,262 | 88,287 | 2,921,099 | 302,956 |
| 25 | 5,455 | 9,510 | 863,187 | 90,766 | 3,051,761 | 320,900 |
| 26 | 5,371 | 9,190 | 912,842 | 99,330 | 3,168,290 | 344,754 |
| 27 | 5,204 | 8,771 | 870,832 | 99,285 | 3,142,147 | 358,243 |
| 28 | 5,037 | 8,294 | 826,673 | 99,671 | 3,045,683 | 367,215 |
| 29 | 4,850 | 7,854 | 763,803 | 97,250 | 2,856,022 | 363,639 |

資料：保険年金課

10-6. 国民健康保険給付の状況

(1) 療養諸費

| 区 分 | 合 計 | | 内科診療費 | | 歯科診療費 | | そ の 他 | |
|----------|---------|-----------|--------|-----------|--------|---------|--------|---------|
| | 件 数 | 費用額 | 件 数 | 費用額 | 件 数 | 費用額 | 件 数 | 費用額 |
| | 件 | 千円 | 件 | 千円 | 件 | 千円 | 件 | 千円 |
| 平成 24 年度 | 145,327 | 2,921,099 | 81,132 | 2,197,267 | 23,354 | 261,279 | 40,841 | 462,553 |
| 25 | 153,417 | 3,051,761 | 83,572 | 2,284,838 | 23,488 | 257,110 | 46,357 | 509,813 |
| 26 | 155,166 | 3,168,290 | 83,156 | 2,389,335 | 23,086 | 255,261 | 48,924 | 523,694 |
| 27 | 153,920 | 3,142,147 | 81,468 | 2,346,375 | 23,538 | 257,259 | 48,914 | 538,513 |
| 28 | 148,047 | 3,045,683 | 78,489 | 2,285,783 | 22,794 | 252,389 | 46,764 | 507,511 |
| 29 | 140,302 | 2,856,022 | 74,910 | 2,121,672 | 21,088 | 233,435 | 44,304 | 500,915 |

資料：保険年金課

(2) その他の保険給付

| 区 分 | 合 計 | | 出産一時金 | | 葬 祭 費 | |
|----------|-----|--------|-------|--------|-------|-------|
| | 件 数 | 費用額 | 件 数 | 費用額 | 件 数 | 費用額 |
| | 件 | 千円 | 件 | 千円 | 件 | 千円 |
| 平成 24 年度 | 98 | 19,460 | 40 | 16,560 | 58 | 2,900 |
| 25 | 110 | 24,832 | 53 | 21,982 | 57 | 2,850 |
| 26 | 94 | 17,870 | 36 | 14,970 | 58 | 2,900 |
| 27 | 102 | 16,305 | 30 | 12,705 | 72 | 3,600 |
| 28 | 81 | 12,020 | 21 | 9,020 | 60 | 3,000 |
| 29 | 84 | 11,952 | 21 | 8,802 | 63 | 3,150 |

資料：保険年金課

10-7. ごみ処理状況

(可燃・不燃物)

単位:t

| 区 分 | | 平成 26 度 | 平成 27 年度 | 平成 28 度 | 平成 29 年度 | 平成 30 年度 |
|------|----------|---------|----------|---------|----------|----------|
| 焼却施設 | 直 営 収 集 | 7,012 | 7,044 | 6,897 | 6,757 | 6,748 |
| | 許 可 業 者 | 2,987 | 2,879 | 2,769 | 2,734 | 2,815 |
| | 事 業 持 込 | 435 | 372 | 386 | 414 | 420 |
| | 個 人 持 込 | 296 | 372 | 391 | 398 | 446 |
| | 汚 泥 | 44 | 52 | 56 | 47 | 17 |
| | 小 計 | 10,774 | 10,719 | 10,499 | 10,350 | 10,446 |
| 埋立処理 | 直 営 収 集 | 507 | 514 | 458 | 569 | 454 |
| | 許 可 業 者 | 17 | 17 | 19 | 17 | 20 |
| | 事 業 持 込 | 642 | 518 | 803 | 959 | 1,006 |
| | 個 人 持 込 | 105 | 126 | 131 | 171 | 177 |
| | スラグ・飛灰 | 990 | 1,075 | 965 | 1,001 | 903 |
| | 金属等持出 | △ 245 | △ 205 | △ 191 | △ 231 | △ 264 |
| | 小 計 | 2,016 | 2,045 | 2,185 | 2,486 | 2,296 |
| 合 計 | 12,790 | 12,764 | 12,684 | 12,836 | 12,742 | |
| 割 合 | 焼却ごみ (%) | 84.2 | 84.0 | 82.8 | 80.6 | 82.0 |
| | 埋立ごみ (%) | 15.8 | 16.0 | 17.2 | 19.4 | 18.0 |

資料：クリーンセンター

10-8. 資源回収処理状況

(1) びん類

単位:t

| 種 類 | 平成 26 年度 | 平成 27 年度 | 平成 28 年度 | 平成 29 年度 | 平成 30 年度 |
|-------------|------------|------------|------------|------------|------------|
| カ レ ッ ト (白) | 117 | 113 | 95 | 111 | 94 |
| カ レ ッ ト (茶) | 106 | 94 | 79 | 95 | 75 |
| カ レ ッ ト (雑) | 47 | 39 | 25 | 50 | 49 |
| リターナブル本/t | 26,486/ 23 | 22,446/ 20 | 24,512/ 22 | 20,118/ 18 | 19,978/ 18 |
| 合 計 | 293 | 266 | 221 | 274 | 236 |

(2) 缶類

単位:t

| 種 類 | 平成 26 年度 | 平成 27 年度 | 平成 28 年度 | 平成 29 年度 | 平成 30 年度 |
|---------|----------|----------|----------|----------|----------|
| ス チ ー ル | 26 | 25 | 18 | 17 | 16 |
| ア ル ミ | 42 | 49 | 40 | 43 | 43 |
| 合 計 | 68 | 74 | 58 | 60 | 59 |

(3) その他

単位:t

| 種 類 | 平成 26 年度 | 平成 27 年度 | 平成 28 年度 | 平成 29 年度 | 平成 30 年度 |
|-------------|----------|----------|----------|----------|----------|
| ペ ッ ト ボ ト ル | 82 | 75 | 75 | 73 | 82 |
| 紙 パ ッ ク | 3 | 3 | 3 | 3 | 4 |
| 古 着 等 | 44 | 49 | 51 | 56 | 61 |
| ト レ イ | 1 | 7 | 6 | 5 | 5 |
| 廃 食 油 ℓ/t | 8,000/ 9 | 7,350/ 7 | 8,300/ 8 | 8,600/ 9 | 8,250/ 8 |
| 可 燃 (古紙) | 522 | 565 | 583 | 567 | 533 |
| 不 燃 (金属) | 245 | 216 | 201 | 251 | 264 |
| ス ラ グ | - | - | - | - | - |
| 合 計 | 906 | 922 | 927 | 964 | 957 |

(4) 集団回収事業実績

単位:t

| 種 類 | 平成 26 年度 | 平成 27 年度 | 平成 28 年度 | 平成 29 年度 | 平成 30 年度 |
|-----------|----------|----------|----------|----------|----------|
| 紙 類 | 978 | 896 | 791 | 650 | 626 |
| 布 類 | 77 | 71 | 64 | 52 | 56 |
| ア ル ミ 缶 | 5 | 4 | 4 | 3 | 3 |
| 牛 乳 パ ッ ク | 6 | 5 | 5 | 4 | 5 |
| リターナブル本/t | 5,601/ 4 | 4,530/ 4 | 3,423/ 3 | 2,375/ 2 | 2,691/ 2 |
| 合 計 | 1,070 | 980 | 867 | 711 | 692 |

資料：クリーンセンター

10-9. し尿処理状況

| 区 分 | 汲み取り世帯 戸 | 浄化槽設置基数(累計) | | し尿投入量 kℓ | 浄化槽汚泥 投入量 kℓ | し尿処理施設 処理量 kℓ |
|----------|-------------|-------------|----------|-------------|--------------------|---------------------|
| | | 単 独 基 | 合 併 基 | | | |
| 平成 26 年度 | 2,183 | 997 | 1,485 | 3,680 | 8,661 | 12,341 |
| 27 | 2,178 | 987 | 1,561 | 3,492 | 8,840 | 12,332 |
| 28 | 2,132 | 974 | 1,615 | 3,392 | 9,062 | 12,454 |
| 29 | 2,069 | 967 | 1,664 | 3,225 | 8,811 | 12,036 |
| 30 | 2,048 | 953 | 1,688 | 3,011 | 9,207 | 12,218 |

資料：浄化センター

10-10. 生活環境の通報件数

単位：件

| 区 分 | 総 数 | 大気汚染 | 水質汚濁 | 土壌汚染 | 騒 音 | 振 動 | 悪 臭 | 不法投棄 | 雑草繁茂 | その他 |
|----------|-----|------|------|------|-----|-----|-----|------|------|-----|
| 平成 26 年度 | 101 | 11 | 8 | — | 1 | — | 2 | 34 | 30 | 15 |
| 27 | 71 | 14 | 4 | 1 | 1 | — | 7 | 10 | 27 | 7 |
| 28 | 111 | 22 | 10 | — | 2 | — | 7 | 22 | 37 | 11 |
| 29 | 100 | 16 | 9 | — | 5 | — | 7 | 15 | 26 | 22 |
| 30 | 140 | 34 | 10 | — | 6 | 1 | 6 | 22 | 27 | 34 |

資料：環境課

10-11. ばい煙・粉じん発生施設設置状況

単位：件

| 区 分 | 大気汚染防止法に基づくもの | | | | 県公害防止条例に基づくもの | | | |
|----------|---------------|-----|---------|-----|---------------|-----|---------|-----|
| | ばい煙発生施設 | | 粉じん発生施設 | | ばい煙発生施設 | | 粉じん発生施設 | |
| | 事業所数 | 施設数 | 事業所数 | 施設数 | 事業所数 | 施設数 | 事業所数 | 施設数 |
| 平成 26 年度 | 36 | 88 | 3 | 5 | — | — | 29 | 112 |
| 27 | 37 | 86 | 5 | 12 | 1 | 1 | 28 | 111 |
| 28 | 38 | 91 | 5 | 12 | 1 | 1 | 29 | 105 |
| 29 | 35 | 76 | 6 | 17 | 1 | 1 | 29 | 105 |
| 30 | 35 | 71 | 6 | 17 | 1 | 1 | 29 | 106 |

資料：東濃県事務所

11. 建設

11-1. 道路の状況

(1) 市道・農道等

平成30年4月1日現在

| 合計 (A+B+C) | 市道 | | | | | | 農道 | 林道 |
|---------------|--------|--------|--------|------|------|-------|-------|-------|
| | 実延長(A) | 改良延長 | 舗装済延長 | 舗装率 | 橋梁の数 | 橋長 | 延長(B) | 延長(C) |
| km | km | km | km | % | カ所 | m | km | km |
| 643.97 | 534.75 | 314.68 | 420.09 | 78.6 | 391 | 4,367 | 60.22 | 49.00 |

資料：土木課、農林課

(2) 県道

平成30年4月1日現在

| 区分 | 実延長 | 改良延長 | 舗装済延長 | 舗装率 | 橋梁の数 | 橋長 | 備考 |
|--------------|--------|--------|--------|-------|------|-------|--------|
| | m | m | m | % | カ所 | m | |
| 市域内 | 96,654 | 64,952 | 93,824 | 97.1 | 79 | 2,263 | |
| 主要地方道 瑞浪大野瀬線 | 8,507 | 8,507 | 8,507 | 100.0 | 9 | 347 | |
| 〃 瑞浪上矢作線 | 2,534 | 2,534 | 2,534 | 100.0 | 9 | 978 | |
| 〃 瑞浪インター線 | 623 | 623 | 623 | 100.0 | 1 | 223 | |
| 〃 恵那御嵩線 | 19,414 | 6,005 | 17,747 | 91.4 | 3 | 46 | |
| 〃 多治見恵那線 | 12,642 | 12,526 | 12,642 | 100.0 | 10 | 172 | |
| 一般県道 大西瑞浪線 | 18,344 | 16,632 | 17,181 | 93.7 | 15 | 169 | |
| 〃 飛驒木曾川公園線 | 11,612 | 6,196 | 11,612 | 100.0 | 8 | 56 | |
| 〃 日吉釜戸線 | 4,379 | 2,726 | 4,379 | 100.0 | 3 | 26 | |
| 〃 上山田寺河戸線 | 3,968 | 3,968 | 3,968 | 100.0 | 7 | 90 | |
| 〃 瑞浪停車場線 | 549 | 549 | 549 | 100.0 | 0 | 0 | |
| 〃 大湫恵那線 | 3,276 | 0 | 3,276 | 100.0 | 2 | 11 | |
| 〃 下手向陶線 | 87 | 87 | 87 | 100.0 | 0 | 0 | |
| 〃 武並土岐多治見線 | 10,719 | 4,599 | 10,719 | 100.0 | 12 | 145 | 除国道19号 |

資料：多治見土木事務所

(3) 国道

平成30年4月1日現在

| 区分 | 実延長 | 改良延長 | 舗装済延長 | 舗装率 | 橋梁の数 | 橋長 | 備考 |
|--------|--------|--------|--------|-------|------|-------|----|
| | m | m | m | % | カ所 | m | |
| 国道19号 | 15,281 | 15,281 | 15,281 | 100.0 | 32 | 1,597 | |
| 国道21号 | 320 | 320 | 320 | 100.0 | — | — | |
| 国道363号 | 7,444 | 7,444 | 7,444 | 100.0 | 6 | 133 | |
| 国道419号 | 2,838 | 2,838 | 2,838 | 100.0 | 8 | 95 | |

資料：国土交通省多治見砂防国道事務所
多治見土木事務所

11-2. 都市計画区域及び地域・地区指定面積

平成31年4月1日現在

| 区 分 | 用途地域内訳 | 指定面積 | 地域・地区別 | 指定面積 |
|---|--------------|-------|-------------------|------|
| 都市計画区域 (市域全域) 17,486ha (内 用途地域) 672ha | 合 計 | 671.5 | 防火地域 | 5.0 |
| | 第1種低層住居専用地域 | 60.0 | 準防火地域 | 35.6 |
| | 第2種低層住居専用地域 | 2.0 | 駐車場整備地区 | 37.6 |
| | 第1種中高層住居専用地域 | 55.4 | | |
| | 第2種中高層住居専用地域 | 23.0 | 特別緑地保全地区 (竜吟峡) | 40.2 |
| | 第1種住居地域 | 214.9 | | |
| | 第2種住居地域 | 17.0 | | |
| | 近隣商業地域 | 64.3 | | |
| | 商業地域 | 14.0 | | |
| | 準工業地域 | 124.9 | | |
| | 工業地域 | 65.0 | | |
| | 工業専用地域 | 31.0 | | |

資料：都市計画課

11-3. 都市公園・児童遊園地数

各年3月31日現在

| 区 分 | 総 数 | | 総合公園 | | 運動公園 | | 近隣公園 | | 街区公園 | | 児童遊園地 | |
|-------|-----|------|------|------|------|----|------|------|------|-----|-------|-----|
| | 園数 | 面積 | 園数 | 面積 | 園数 | 面積 | 園数 | 面積 | 園数 | 面積 | 園数 | 面積 |
| 平成27年 | 66 | 43.8 | 1 | 29.7 | — | — | 3 | 3.97 | 27 | 8.1 | 35 | 1.5 |
| 28 | 66 | 43.3 | 1 | 29.7 | — | — | 3 | 3.97 | 27 | 8.1 | 35 | 1.5 |
| 29 | 65 | 43.3 | 1 | 29.7 | — | — | 3 | 3.97 | 27 | 8.1 | 34 | 1.5 |
| 30 | 65 | 43.3 | 1 | 29.7 | — | — | 3 | 3.97 | 27 | 8.1 | 34 | 1.5 |
| 31 | 65 | 43.3 | 1 | 29.7 | — | — | 3 | 3.97 | 27 | 8.1 | 34 | 1.5 |

資料：都市計画課、子育て支援室

11-4. 家屋の用途別面積

(1) 木造家屋

各年1月1日現在

| 区 分 | 平成 27 年 | | 平成 28 年 | | 平成 29 年 | | 平成 30 年 | | |
|-----------------------|-------------|-----------------------------|-------------|-----------------------------|-------------|-----------------------------|-------------|-----------------------------|--------|
| | 棟数 | 延床面積 | 棟数 | 延床面積 | 棟数 | 延床面積 | 棟数 | 延床面積 | |
| 合 計 | 棟 13,586 | m ² 1,863,562 | 棟 13,622 | m ² 1,867,095 | 棟 13,666 | m ² 1,872,643 | 棟 13,680 | m ² 1,877,887 | |
| 専 用 住 宅 | 8,434 | 1,425,199 | 8,502 | 1,431,206 | 8,581 | 1,439,417 | 8,643 | 1,446,186 | |
| 共同住宅・寄宿舍 | 145 | 44,622 | 150 | 46,249 | 152 | 46,845 | 154 | 47,365 | |
| 併 用 住 宅 | 住 宅 部 分 | 350 | 47,607 | 336 | 46,161 | 334 | 46,053 | 332 | 45,725 |
| | その他の部分 | — | 24,636 | — | 24,045 | — | 23,837 | — | 23,688 |
| | 小 計 | 350 | 72,243 | 336 | 70,206 | 334 | 69,890 | 332 | 69,413 |
| 農 家 ・ 養 蚕 ・ 漁 業 者 住 宅 | — | — | — | — | — | — | — | — | |
| 旅 館 ・ 料 亭 ・ ホ テ ル | 13 | 4,083 | 13 | 4,084 | 13 | 4,084 | 13 | 4,084 | |
| 事 務 所 ・ 銀 行 ・ 店 舗 | 278 | 33,019 | 276 | 32,904 | 271 | 32,533 | 268 | 32,411 | |
| 劇 場 ・ 病 院 | 18 | 4,525 | 18 | 4,629 | 18 | 4,491 | 18 | 4,491 | |
| 工 場 ・ 倉 庫 | 422 | 81,384 | 419 | 81,030 | 411 | 79,665 | 413 | 80,862 | |
| 土 蔵 | 552 | 29,562 | 547 | 29,353 | 544 | 29,178 | 537 | 28,866 | |
| 附 属 家 | 3,374 | 168,925 | 3,361 | 167,434 | 3,342 | 166,540 | 3,302 | 164,209 | |

※平成 27 年より農家・養蚕・漁業者住宅は専用住宅に含めています。

資料：税務課

(2) 木造以外の家屋

各年1月1日現在

| 区 分 | 平成 27 年 | | 平成 28 年 | | 平成 29 年 | | 平成 30 年 | |
|-------------------|------------|-----------------------------|------------|-----------------------------|------------|-----------------------------|------------|-----------------------------|
| | 棟 数 | 延床面積 | 棟 数 | 延床面積 | 棟 数 | 延床面積 | 棟 数 | 延床面積 |
| 合 計 | 棟 5,426 | m ² 1,593,242 | 棟 5,451 | m ² 1,589,813 | 棟 5,478 | m ² 1,602,309 | 棟 5,496 | m ² 1,605,395 |
| 事務所・店舗・ 百貨店・銀行 | 454 | 238,652 | 453 | 238,664 | 457 | 246,910 | 454 | 246,124 |
| 住宅・アパート | 1,631 | 376,385 | 1,655 | 378,761 | 1,673 | 381,714 | 1,689 | 384,558 |
| 病院・ホテル | 37 | 49,315 | 38 | 49,317 | 36 | 48,773 | 35 | 48,257 |
| 工場・倉庫・市場 | 1,599 | 827,105 | 1,593 | 821,357 | 1,591 | 823,245 | 1,591 | 824,635 |
| そ の 他 | 1,705 | 101,785 | 1,712 | 101,714 | 1,721 | 101,667 | 1,727 | 101,821 |

資料：税務課

11-5. 家屋の構造別面積

各年1月1日現在

| 区 分 | 平成 27 年 | | 平成 28 年 | | 平成 29 年 | | 平成 30 年 | |
|-----------------------|-------------|-----------------------------|-------------|-----------------------------|-------------|-----------------------------|-------------|-----------------------------|
| | 棟数 | 延床面積 | 棟数 | 延床面積 | 棟数 | 延床面積 | 棟数 | 延床面積 |
| 合 計 | 棟 19,012 | m ² 3,456,804 | 棟 19,073 | m ² 3,456,908 | 棟 19,144 | m ² 3,474,952 | 棟 19,176 | m ² 3,483,282 |
| 木 造 | 13,586 | 1,863,562 | 13,622 | 1,867,095 | 13,666 | 1,872,643 | 13,680 | 1,877,887 |
| 鉄 筋 造 コンクリート | 354 | 179,301 | 358 | 179,185 | 363 | 178,909 | 363 | 177,944 |
| 鉄 骨 造 | 2,269 | 1,017,644 | 2,275 | 1,016,136 | 2,274 | 1,026,739 | 2,270 | 1,027,768 |
| 軽 量 鉄 骨 造 | 2,554 | 363,785 | 2,572 | 362,323 | 2,594 | 364,497 | 2,614 | 367,478 |
| れ ん が 造 コンクリートブロック | 243 | 16,498 | 240 | 16,155 | 241 | 16,150 | 243 | 16,191 |
| 鉄 骨 鉄 筋 造 コンクリート | 6 | 16,014 | 6 | 16,014 | 6 | 16,014 | 6 | 16,014 |

資料：税務課

11-6. 市営住宅の状況

各年4月1日現在

| 区 分 | 平成 27 年 | | 平成 28 年 | | 平成 29 年 | | 平成 30 年 | | 平成 31 年 | |
|--------|----------|-----------------------------|----------|-----------------------------|----------|-----------------------------|----------|-----------------------------|----------|-----------------------------|
| | 戸数 | 延床面積 | 戸数 | 延床面積 | 戸数 | 延床面積 | 戸数 | 延床面積 | 戸数 | 延床面積 |
| 合 計 | 戸 469 | m ² 21,994.10 | 戸 458 | m ² 21,600.24 | 戸 458 | m ² 21,600.24 | 戸 458 | m ² 21,600.24 | 戸 429 | m ² 20,573.19 |
| 紺屋原団地 | 12 | 848.67 | 12 | 848.67 | 12 | 848.67 | 12 | 848.67 | 12 | 848.67 |
| 大法原団地 | 80 | 6,277.68 | 80 | 6,277.68 | 80 | 6,277.68 | 80 | 6,277.68 | 80 | 6,277.68 |
| 下山田団地 | 157 | 6,229.00 | 157 | 6,229.00 | 157 | 6,229.00 | 157 | 6,229.00 | 145 | 5,807.17 |
| 鶴城団地 | 44 | 1,601.36 | 41 | 1,492.22 | 41 | 1,492.22 | 41 | 1,492.22 | 31 | 1,127.78 |
| 名滝団地 | 55 | 2,902.00 | 55 | 2,902.00 | 55 | 2,902.00 | 55 | 2,902.00 | 55 | 2,902.00 |
| 日吉団地 | 10 | 443.00 | 10 | 443.00 | 10 | 443.00 | 10 | 443.00 | 10 | 443.00 |
| 竜吟団地 | 44 | 1,546.34 | 44 | 1,546.34 | 44 | 1,546.34 | 44 | 1,546.34 | 44 | 1,546.34 |
| 公文垣外団地 | 22 | 702.26 | 20 | 629.40 | 20 | 629.40 | 20 | 629.40 | 20 | 629.40 |
| 小里団地 | 33 | 1,020.07 | 33 | 1,020.07 | 33 | 1,020.07 | 33 | 1,020.07 | 32 | 991.15 |
| 浄円団地 | 12 | 423.72 | 6 | 211.86 | 6 | 211.86 | 6 | 211.86 | 0 | 0 |

資料：都市計画課

11-7. 建築確認件数

単位：件、m²

| 年 度 | 区分 | | 専 用 住 宅 | 共 同 住 宅 | 併 用 住 宅 | 店 舗 | 工 場 作 業 所 | 事 務 所 | 倉 庫 | そ の 他 | 合 計 件 数 |
|-------------|----|----|---------|---------|---------|--------|-----------|-------|-------|--------|---------|
| 平成 26 年度 | 新築 | 件数 | 104 | 6 | 2 | 5 | — | — | 2 | 7 | 126 |
| | | 延床 | 12,867 | 2,101 | 461 | 1,790 | — | — | 1,275 | 2,992 | |
| | | 敷地 | 30,170 | 3,730 | 720 | 6,534 | — | — | 2,534 | 6,755 | |
| | 増築 | 件数 | 18 | — | — | 1 | 1 | — | 1 | 4 | 25 |
| | | 延床 | 2,010 | — | — | 19 | 159 | — | 187 | 724 | |
| 27 | 新築 | 件数 | 117 | 5 | 3 | 3 | 1 | — | — | 4 | 133 |
| | | 延床 | 14,203 | 1,301 | 409 | 930 | 2,802 | — | — | 1,037 | |
| | | 敷地 | 33,062 | 2,629 | 2,263 | 4,583 | 6,352 | — | — | 4,297 | |
| | 増築 | 件数 | 22 | — | 2 | — | 1 | 1 | — | 7 | 33 |
| | | 延床 | 2,409 | — | 139 | — | 524 | 16 | — | 817 | |
| 28 | 新築 | 件数 | 132 | 4 | 1 | 1 | — | 2 | — | 4 | 144 |
| | | 延床 | 16,506 | 2,031 | 163 | 7,996 | — | 895 | — | 8,541 | |
| | | 敷地 | 43,783 | 2,627 | 439 | 24,561 | — | 1,960 | — | 17,944 | |
| | 増築 | 件数 | 20 | 1 | 1 | — | 2 | — | — | 5 | 29 |
| | | 延床 | 2,041 | 364 | 113 | — | 2,897 | — | — | 534 | |
| 29 | 新築 | 件数 | 132 | 2 | 1 | 3 | 1 | 1 | 1 | 3 | 144 |
| | | 延床 | 17,232 | 626 | 476 | 1,332 | 5,149 | 50 | 95 | 320 | |
| | | 敷地 | 46,543 | 962 | 218 | 5,328 | 12,678 | 523 | 310 | 780 | |
| | 増築 | 件数 | 12 | — | — | 1 | — | — | — | — | 13 |
| | | 延床 | 4,671 | — | — | 21 | — | — | — | — | |
| 30 | 新築 | 件数 | 131 | 17 | — | 5 | 2 | 1 | 4 | 7 | 167 |
| | | 延床 | 15,534 | 5,671 | — | 693 | 399 | 415 | 1,539 | 2,034 | |
| | | 敷地 | 55,606 | 8,103 | — | 4,886 | 2,879 | 643 | 4,184 | 12,074 | |
| | 増築 | 件数 | 18 | — | — | 1 | 14 | 2 | — | 3 | 38 |
| | | 延床 | 2,047 | — | — | 2,586 | 11,085 | 244 | — | 1,048 | |

資料：都市計画課

11-8. 道路位置指定告示件数等

各年3月31日現在

| 区 分 | 件 数 | 延 長 | 開発延面積 |
|---------|-----|--------|----------------|
| | 件 | m | m ² |
| 平成 26 年 | 1 | 55.19 | 2,301.78 |
| 27 | — | — | — |
| 28 | 3 | 245.32 | 6,952.51 |
| 29 | — | — | — |
| 30 | 2 | 65.33 | 2,748.29 |

資料：都市計画課

11-9. 地価公示・地価調査推移

単位：円 / m²、%(変化率)

| | 区 分 | 地名・地番 | 平成 26 年 | | 平成 27 年 | | 平成 28 年 | | 平成 29 年 | | 平成 30 年 | |
|------------------|----------------|--------------------|---------|--------|---------|--------|---------|--------|---------|--------|---------|-------|
| | | | 単価 | 変化率 | 単価 | 変化率 | 単価 | 変化率 | 単価 | 変化率 | 単価 | 変化率 |
| 地 価 公 示 | 瑞 浪-1 | 一色町 1-87 | 39,900 | 0.0 | 39,900 | 0.0 | 39,900 | 0.0 | 39,900 | 0.0 | 40,000 | 0.3 |
| | -2 | 土岐町字下市場 310-7 | 28,700 | △ 1.0 | 28,400 | △ 1.0 | 28,000 | △ 1.4 | 27,600 | △ 1.4 | 27,200 | △ 1.4 |
| | -3 | 西小田町 4-32 | 33,100 | △ 0.3 | 32,600 | △ 1.5 | 32,100 | △ 1.5 | 31,800 | △ 0.9 | 31,500 | △ 0.9 |
| | -5-1 | 寺河戸町 1137-11 | 65,300 | △ 1.4 | 64,500 | △ 1.2 | 63,800 | △ 1.1 | 63,000 | △ 1.3 | 62,000 | △ 1.6 |
| | -5-2 | 土岐町字縦箆 58-9 | 48,500 | △ 0.6 | 48,300 | △ 0.4 | 48,100 | △ 0.4 | 48,100 | 0.0 | 48,100 | 0.0 |
| 地 価 調 査 | 瑞浪・県-1 | 土岐町字五百代 7206-42 | 36,000 | 0.0 | 36,000 | 0.0 | 36,000 | 0.0 | 36,000 | 0.0 | | |
| | -1 | 益見町 2-109 | | | | | | | | | 44,400 | — |
| | -2 | 稲津町小里字摺作 1087-3 | 23,500 | △ 2.1 | 23,300 | △ 0.9 | 23,100 | △ 0.9 | 23,100 | 0.0 | 23,100 | 0.0 |
| | -3 | 日吉町字岩神 4165-3 | 8,650 | △ 2.8 | 8,450 | △ 2.3 | 8,240 | △ 2.5 | 8,000 | △ 2.9 | 7,700 | △ 3.8 |
| | -4 | 釜戸町字町屋 1503 | 15,000 | △ 1.3 | 14,700 | △ 2.0 | 14,300 | △ 2.7 | | | | |
| | -4 | 釜戸町字大島 3197-5 | | | | | | | 17,100 | — | 16,600 | △ 2.9 |
| | -5 | 一色町 6-89 | | | 41,500 | — | 41,500 | 0.0 | 41,500 | 0.0 | 41,500 | 0.0 |
| -5-1 | 一色町 4-87 | 58,300 | △ 2.0 | 57,700 | △ 1.0 | 57,200 | △ 0.9 | 56,800 | △ 0.7 | 56,600 | △ 0.4 | |
| 岐阜(林)-4 | 釜戸町字細山 3706 | 435 | △ 2.0 | 420 | △ 3.4 | 410 | △ 2.4 | 400 | △ 2.4 | 390 | △ 2.5 | |

※基準日 地価公示(国)毎年1月1日、地価調査(県)毎年7月1日 資料：国土交通省土地鑑定委員会

※釜戸町は平成29年から選定替えにより字町屋から字大島へ

岐阜県地域県民部土地対策室

12. 市民経済計算

12-1. 経済活動別市内総生産

単位：百万円

| | 24年度 | 25年度 | 26年度 | 27年度 | 28年度 | |
|--|---------|---------|---------|---------|---------|-------|
| | 実 額 | 実 額 | 実 額 | 実 額 | 実 額 | 構成比 |
| 1. 産 業 | 108,018 | 109,838 | 109,234 | 118,977 | 114,719 | 99.6 |
| (1) 農 林 水 産 業 | 2,319 | 2,170 | 1,906 | 1,987 | 2,230 | 1.9 |
| a 農 業 | 2,224 | 2,071 | 1,804 | 1,896 | 2,138 | 1.9 |
| b 林 業 | 77 | 78 | 82 | 70 | 73 | 0.1 |
| c 水 産 業 | 18 | 20 | 20 | 21 | 19 | 0.0 |
| (2) 鉱 業 | 45 | 26 | 2 | 2 | 2 | 0.0 |
| (3) 製 造 業 | 18,488 | 20,115 | 22,848 | 31,494 | 25,113 | 21.8 |
| (4) 電 気・ガ ス・水 道・ 廃 棄 物 処 理 業 | 1,874 | 1,790 | 2,250 | 2,863 | 2,900 | 2.5 |
| (5) 建 設 業 | 4,905 | 6,128 | 6,770 | 5,780 | 7,579 | 6.6 |
| (6) 卸 売・小 売 業 | 11,034 | 11,152 | 11,079 | 10,864 | 10,628 | 9.2 |
| (7) 運 輸・郵 便 業 | 5,138 | 5,076 | 5,139 | 5,526 | 5,549 | 4.8 |
| (8) 宿 泊・飲 食サービ ス業 | 3,369 | 3,243 | 3,276 | 3,114 | 3,455 | 3.0 |
| (9) 情 報 通 信 業 | 2,536 | 2,532 | 2,617 | 2,591 | 2,515 | 2.2 |
| (10) 金 融・保 険 業 | 3,932 | 3,922 | 3,793 | 3,836 | 3,659 | 3.2 |
| (11) 不 動 産 業 | 15,891 | 15,911 | 15,713 | 16,073 | 16,298 | 14.2 |
| (12) 専 門・科 学 技 術、 業 務 支 援 サ ー ビ ス 業 | 4,518 | 4,491 | 3,232 | 3,416 | 3,603 | 3.1 |
| (13) 公 務 | 4,068 | 3,924 | 4,037 | 3,410 | 3,297 | 2.9 |
| (14) 教 育 | 3,887 | 3,760 | 3,725 | 3,819 | 3,807 | 3.3 |
| (15) 保 健 衛 生・社 会 事 業 | 13,346 | 13,403 | 12,813 | 13,395 | 13,599 | 11.8 |
| (16) そ の 他 の サ ー ビ ス | 12,666 | 12,196 | 10,036 | 10,805 | 10,484 | 9.1 |
| 2. 輸 入 品 に 課 さ れ る 税 ・ 関 税 等 | 678 | 775 | 1,161 | 1,042 | 441 | 0.4 |
| 3. 市 内 総 生 産 (=1+2) | 108,696 | 110,614 | 110,395 | 120,019 | 115,160 | 100.0 |
| (再 掲) | | | | | | |
| 第 1 次 産 業 | 2,319 | 2,170 | 1,906 | 1,987 | 2,230 | 1.9 |
| 第 2 次 産 業 | 23,439 | 26,269 | 29,620 | 37,277 | 32,694 | 28.4 |
| 第 3 次 産 業 | 82,260 | 81,400 | 77,708 | 79,713 | 79,795 | 69.3 |

資料：岐阜県の市町村民経済計算

12-2. 市民所得（分配）

単位：百万円

| 区 分 | 24年度 | 25年度 | 26年度 | 27年度 | 28年度 | |
|---------------------------|--------|--------|--------|--------|--------|-------|
| | 実 額 | 実 額 | 実 額 | 実 額 | 実 額 | 構成比 |
| 4. 市民雇用者報酬 | 67,509 | 67,243 | 68,757 | 69,680 | 70,501 | 71.1 |
| (1) 賃金・俸給 | 56,628 | 56,286 | 57,492 | 58,472 | 59,069 | 59.6 |
| (2) 雇主の社会負担 | 10,881 | 10,957 | 11,265 | 11,208 | 11,432 | 11.5 |
| a 雇主の現実 社会負担 | 7,734 | 7,784 | 8,099 | 8,221 | 8,478 | 8.5 |
| b 雇主の帰属 社会負担 | 3,147 | 3,173 | 3,166 | 2,987 | 2,954 | 3.0 |
| 5. 財産所得（非企業部門） | 5,512 | 5,803 | 6,257 | 6,330 | 6,206 | 6.3 |
| (1) 一般政府 | △ 574 | △ 415 | △ 363 | △ 178 | △ 322 | △ 0.3 |
| (2) 家 計 | 5,988 | 6,119 | 6,518 | 6,412 | 6,440 | 6.5 |
| (3) 対家計民間非営利団体 | 98 | 99 | 101 | 95 | 88 | 0.1 |
| 6. 企業所得（法人企業の 分配所得受払後） | 21,429 | 20,976 | 21,051 | 22,722 | 22,485 | 22.7 |
| (1) 民間法人企業 | 8,665 | 8,010 | 8,341 | 9,889 | 10,161 | 10.2 |
| (2) 公 的 企 業 | 919 | 647 | 832 | 722 | 763 | 0.8 |
| (3) 個 人 企 業 | 11,844 | 12,320 | 11,877 | 12,110 | 11,562 | 11.7 |
| 7. 市民所得 (=4+5+6) | 94,450 | 94,022 | 96,064 | 98,732 | 99,192 | 100.0 |

資料：岐阜県の市町村民経済計算

12-3. 人口、関連指標

| 区 分 | 24年度 | 25年度 | 26年度 | 27年度 | 28年度 |
|------------------------------------|--------|--------|--------|--------|--------|
| 8. 人 口 (人) | 39,743 | 39,417 | 39,083 | 38,730 | 38,502 |
| 9. 就業者（就業地ベース）(人) | 16,197 | 16,147 | 16,098 | 16,047 | 16,027 |
| 10. 就業者（常住地ベース）(人) | 19,846 | 19,818 | 19,793 | 19,764 | 19,727 |
| 11. 雇用者（常住地ベース）(人) | 17,498 | 17,527 | 17,558 | 17,585 | 17,599 |
| 12. 経 済 成 長 率 (%) | △ 0.0 | 1.8 | △ 0.2 | 8.7 | △ 4.0 |
| 13. 1人当たり市民所得 (=7/8) (千円) | 2,377 | 2,385 | 2,458 | 2,549 | 2,576 |
| 14. 就業者1人当たり 市内総生産 (=3/9) (千円) | 6,711 | 6,851 | 6,858 | 7,479 | 7,185 |
| 15. 雇用者1人当たり 雇用者報酬 (=4/11) (千円) | 3,858 | 3,837 | 3,916 | 3,962 | 4,006 |

資料：岐阜県の市町村民経済計算

12-4. 県下の市民所得主要関連指数

平成 28 年度

| 市 名 | 総 生 産 | | 就業者 1 人当たり総生産 | |
|-----------|-----------|-------|---------------|-------|
| | 実 額 | 構成比 | 実 額 | 指 数 |
| | 百万円 | % | 千円 | ポイント |
| 県 計 | 7,621,798 | 100.0 | 7,698 | 100.0 |
| 岐 阜 市 | 1,595,203 | 20.9 | 7,454 | 96.8 |
| 大 垣 市 | 678,492 | 8.9 | 7,789 | 101.2 |
| 高 山 市 | 359,961 | 4.7 | 6,955 | 90.4 |
| 多 治 見 市 | 328,002 | 4.3 | 7,096 | 92.2 |
| 関 市 | 370,777 | 4.9 | 7,635 | 99.2 |
| 中 津 川 市 | 320,030 | 4.2 | 7,731 | 100.4 |
| 美 濃 市 | 98,968 | 1.3 | 8,482 | 110.2 |
| 瑞 浪 市 | 115,160 | 1.5 | 7,185 | 93.3 |
| 羽 島 市 | 173,425 | 2.3 | 6,386 | 83.0 |
| 恵 那 市 | 192,408 | 2.5 | 7,496 | 97.4 |
| 美 濃 加 茂 市 | 211,665 | 2.8 | 7,387 | 96.0 |
| 土 岐 市 | 185,512 | 2.4 | 6,587 | 85.6 |
| 各 務 原 市 | 647,352 | 8.5 | 9,657 | 125.5 |
| 可 児 市 | 385,871 | 5.1 | 8,513 | 110.6 |
| 山 県 市 | 73,111 | 1.0 | 6,372 | 82.8 |
| 瑞 穂 市 | 157,171 | 2.1 | 8,011 | 104.1 |
| 飛 騨 市 | 96,424 | 1.3 | 7,951 | 103.3 |
| 本 巢 市 | 115,009 | 1.5 | 7,196 | 93.5 |
| 郡 上 市 | 149,978 | 2.0 | 6,937 | 90.1 |
| 下 呂 市 | 123,830 | 1.6 | 6,970 | 90.5 |
| 海 津 市 | 109,120 | 1.4 | 6,932 | 90.0 |

資料：岐阜県の市町村民経済計算

13. 教育・文化

13-1. 学校概要

令和元年5月1日現在

| 区 分 | 学校数 | 実学級 及び学科数 | 園児・児童・生徒及び学生数 | | | 教員数 (兼務者含む) |
|------------------|-----|--------------|---------------|--------------|--------------|----------------|
| | | | 計 | 男 | 女 | |
| 総 数 | (5) | (72) | 人 (3,023) | 人 (1,546) | 人 (1,477) | 人 (260) |
| | 19 | 159 | 3,402 | 1,684 | 1,718 | 369 |
| 幼 児 園 (教育部のみ) | (1) | (6) | (114) | (55) | (59) | (16) |
| | 8 | 32 | 354 | 185 | 169 | 88 |
| 小 学 校 | 7 | 81 | 1,713 | 889 | 824 | 161 |
| 中 学 校 | (1) | (6) | (169) | (89) | (80) | (46) |
| | 3 | 34 | 892 | 484 | 408 | 83 |
| 高 等 学 校 | (2) | (57) | (2,149) | (1,255) | (894) | (149) |
| | 1 | 12 | 443 | 126 | 317 | 37 |
| 大 学 | (1) | (3) | (591) | (147) | (444) | (59) |

※()内は私立についての数値で外数である。

資料：学校教育課
市内各高等学校
中京学院大学瑞浪キャンパス
中京幼稚園
麗澤瑞浪中学校

13-2. 幼稚園（幼児園）

各年5月1日現在

| 区 分 | 園 数 | 学級数 | 園 児 数 | | | 教員数 (兼務者含む) |
|---------|-----|-----|------------|-----------|-----------|----------------|
| | | | 計 | 男 | 女 | |
| 平成 27 年 | (1) | (8) | 人 (143) | 人 (69) | 人 (74) | 人 (14) |
| | 8 | 33 | 276 | 152 | 124 | 80 |
| 28 | (1) | (8) | (126) | (61) | (65) | (17) |
| | 8 | 31 | 334 | 168 | 166 | 83 |
| 29 | (1) | (7) | (118) | (60) | (58) | (17) |
| | 8 | 33 | 357 | 185 | 172 | 94 |
| 30 | (1) | (6) | (103) | (51) | (52) | (15) |
| | 8 | 32 | 372 | 195 | 177 | 89 |
| 令和元 | (1) | (6) | (114) | (55) | (59) | (16) |
| | 8 | 32 | 354 | 185 | 169 | 88 |

※()内は私立についての数値で外数である。

資料：学校教育課
中京幼稚園

13-3. 小学校

各年5月1日現在

| 区 分 | 実 学 級 数 | | 教員数 (兼務者含む) | 事務職員・ その他 | 児 童 数 | | |
|---------|---------|---|----------------|--------------|-------|-----|-----|
| | 学校数 | 計 | | | 男 | 女 | |
| | | | | 人 | | | 人 |
| 平成 27 年 | 82 | 7 | 148 | 15 | 1,864 | 972 | 892 |
| 28 | 81 | 7 | 159 | 17 | 1,815 | 959 | 856 |
| 29 | 81 | 7 | 161 | 17 | 1,793 | 953 | 840 |
| 30 | 81 | 7 | 160 | 15 | 1,742 | 915 | 827 |
| 令和元 | 81 | 7 | 161 | 14 | 1,713 | 889 | 824 |
| (内訳) | | | | | | | |
| 瑞浪小学校 | 27 | | 47 | 2 | 737 | 372 | 365 |
| 土岐小学校 | 14 | | 28 | 2 | 340 | 190 | 150 |
| 陶小学校 | 8 | | 16 | 2 | 86 | 40 | 46 |
| 稲津小学校 | 11 | | 20 | 2 | 215 | 105 | 110 |
| 明世小学校 | 6 | | 17 | 2 | 159 | 82 | 77 |
| 日吉小学校 | 7 | | 18 | 2 | 78 | 43 | 35 |
| 釜戸小学校 | 8 | | 15 | 2 | 98 | 57 | 41 |

資料：学校教育課

13-4. 中学校

各年5月1日現在

| 区 分 | 実 学 級 数 | | 教員数 (兼務者含む) | 事務職員・ その他 | 生 徒 数 | | |
|---------------|---------|-----|----------------|--------------|---------|---------|---------|
| | | 学校数 | | | 計 | 男 | 女 |
| 平成 27 年 | (9) | (1) | 人 (34) | 人 (26) | 人 (247) | 人 (153) | 人 (94) |
| | 43 | 6 | 111 | 12 | 1,033 | 508 | 525 |
| 28 | (9) | (1) | 人 (54) | 人 (30) | 人 (238) | 人 (131) | 人 (107) |
| | 38 | 5 | 107 | 9 | 955 | 479 | 476 |
| 29 | (9) | (1) | 人 (54) | 人 (33) | 人 (228) | 人 (115) | 人 (113) |
| | 37 | 5 | 107 | 9 | 913 | 469 | 444 |
| 30 | (9) | (1) | 人 (55) | 人 (22) | 人 (202) | 人 (101) | 人 (101) |
| | 38 | 5 | 109 | 10 | 892 | 477 | 415 |
| 令和元 | (6) | (1) | 人 (46) | 人 (24) | 人 (169) | 人 (89) | 人 (80) |
| | 34 | 3 | 83 | 7 | 892 | 484 | 408 |
| (内訳) | | | | | | | |
| 瑞 浪 中 学 校 | 14 | | 32 | 2 | 374 | 198 | 176 |
| 瑞 浪 南 中 学 校 | 8 | | 22 | 3 | 177 | 97 | 80 |
| 瑞 浪 北 中 学 校 | 12 | | 29 | 2 | 341 | 189 | 152 |
| 麗 澤 瑞 浪 中 学 校 | 6 | | 46 | 24 | 169 | 89 | 80 |

※()内は私立についての数値で外数である。

資料：学校教育課
麗澤瑞浪中学校

13-5. 高等学校

各年5月1日現在

| 区 分 | 実学級数 | | 教員数 | 事務職員・ その他 | 生徒数 | | |
|-------------------------|------|-----|-----|--------------|-------|-------|-------|
| | | 学校数 | | | 計 | 男 | 女 |
| 平成27年 | 70 | 3 | 189 | 39 | 2,338 | 1,241 | 1,097 |
| 28 | 73 | 3 | 183 | 44 | 2,519 | 1,380 | 1,139 |
| 29 | 77 | 3 | 190 | 47 | 2,579 | 1,406 | 1,173 |
| 30 | 80 | 3 | 189 | 47 | 2,563 | 1,400 | 1,163 |
| 令和元 | 69 | 3 | 186 | 51 | 2,582 | 1,384 | 1,198 |
| (内訳) | | | | | | | |
| 立 瑞浪高等学校 | 12 | | 37 | 11 | 433 | 129 | 304 |
| 立 私 麗澤瑞浪高校 | 15 | | 48 | 19 | 457 | 268 | 189 |
| 立 私 中京学院大学 附属中京高校 | 42 | | 101 | 21 | 1,382 | 808 | 574 |
| (通信制課程) | — | | — | — | 310 | 179 | 131 |

※平成28年から通信制課程を含む。

資料：市内各高等学校

※（）内は通信制課程の数字で外数である。

13-6. 大学等

各年5月1日現在

| 区 分 | 学部・学科名 | | 教員数 | 事務職員 | 学 生 数 | | |
|-------|--------|---------------|-----|------|-------|----|-----|
| | | | | | 計 | 男 | 女 |
| 平成27年 | 看護学部 | 看護学科 | 32 | 11 | 344 | 81 | 263 |
| | 短期大学部 | 健康栄養学科 保育科 | 23 | 9 | 346 | 72 | 274 |
| 28 | 看護学部 | 看護学科 | 36 | 10 | 339 | 86 | 253 |
| | 短期大学部 | 健康栄養学科 保育科 | 23 | 9 | 334 | 71 | 263 |
| 29 | 看護学部 | 看護学科 | 36 | 10 | 307 | 79 | 228 |
| | 短期大学部 | 健康栄養学科 保育科 | 23 | 10 | 307 | 57 | 250 |
| 30 | 看護学部 | 看護学科 | 36 | 10 | 295 | 76 | 219 |
| | 短期大学部 | 健康栄養学科 保育科 | 23 | 10 | 293 | 56 | 237 |
| 令和元 | 看護学部 | 看護学科 | 36 | 10 | 300 | 70 | 230 |
| | 短期大学部 | 健康栄養学科 保育科 | 23 | 9 | 291 | 77 | 214 |

資料：中京学院大学瑞浪キャンパス

13-7. 中学校卒業後の進路状況

各年5月1日現在

| 区 分 | 総 計 | 高等学校 進学者 | 教育訓練機関 等入学者 | 就 職 者 | そ の 他 | 進 学 率 |
|---------|------|-------------|----------------|-------|-------|---------|
| | | 人 | 人 | 人 | 人 | % |
| 平成 26 年 | (61) | (61) | (0) | (0) | (0) | (100.0) |
| | 304 | 302 | 0 | 2 | 0 | 99.3 |
| 27 | (89) | (89) | (0) | (0) | (0) | (100.0) |
| | 375 | 374 | 0 | 1 | 0 | 99.7 |
| 28 | (78) | (78) | (0) | (0) | (0) | (100.0) |
| | 342 | 341 | 0 | 0 | 1 | 99.7 |
| 29 | (78) | (78) | (0) | (0) | (0) | (100.0) |
| | 321 | 318 | 0 | 0 | 3 | 99.1 |
| 30 | (78) | (78) | (0) | (0) | (0) | (100.0) |
| | 289 | 284 | 0 | 1 | 4 | 98.3 |

※（ ）内は私立についての数値で外数である。

資料：学校教育課
麗澤瑞浪中学校

13-8. 高等学校卒業後の進路状況

各年5月1日現在

| 区 分 | 総 計 | 進 学 者 | | | 就 職 者 | 就 職 進 学 者 | 無 業 者 | そ の 他 (不詳死亡) | 進 学 率 |
|----------------|-----|-------|---------|-------------|-------|-----------|-------|--------------|---------|
| | | 大 学 | 短 期 大 学 | 各 種 専 修 学 校 | | | | | |
| | | 人 | 人 | 人 | 人 | 人 | 人 | 人 | % |
| 平成 27 年 | 732 | 403 | 83 | 130 | 87 | 1 | 28 | — | 84.3 |
| 29 (通信制課程) | — | — | — | — | — | — | — | — | #DIV/0! |
| | 45 | 7 | 5 | 10 | 3 | — | 20 | — | 48.9 |
| 28 (通信制課程) | 708 | 322 | 73 | 137 | 147 | — | 29 | — | 75.1 |
| | 45 | 7 | 5 | 10 | 3 | — | 20 | — | 48.9 |
| 29 (通信制課程) | 351 | 199 | 26 | 45 | 50 | — | 31 | — | 76.9 |
| | 45 | 7 | 5 | 10 | 3 | — | 20 | — | 48.9 |
| 30 (通信制課程) | 744 | 413 | 68 | 134 | 100 | — | 29 | — | 82.7 |
| | 58 | 13 | 5 | 12 | 7 | — | 21 | — | 51.7 |
| 令和元 (通信制課程) | 769 | 426 | 56 | 144 | 116 | — | 27 | — | 81.4 |
| | 85 | 12 | 6 | 20 | 11 | — | 36 | — | 44.7 |

資料：市内各高等学校

13-9. 学校等施設の状況

令和元年5月1日現在 単位：㎡

| 区 分 | 校数 | 校 地 面 積 | | | 建 物 面 積 | | | 校 舎 の 面 積 | | |
|------|----|---------|---------|---------|---------|---------|--------|-----------|------------|-------|
| | | 建物敷地面積 | 運動場面積 | その他 | 校舎面積 | 屋内運動場面積 | その他 | 木造面積 | 鉄筋コンクリート面積 | その他 |
| 総 数 | 16 | 246,207 | 346,583 | 385,218 | 79,937 | 21,937 | 29,226 | 714 | 76,704 | 2,519 |
| 幼稚園 | 1 | 4,244 | 910 | — | 1,290 | — | — | 38 | 1,252 | — |
| 小学校 | 7 | 69,611 | 75,091 | 62,535 | 30,956 | 6,160 | — | — | 30,202 | 754 |
| 中学校 | 3 | 38,705 | 46,804 | 56,509 | 15,595 | 4,388 | — | — | 15,286 | 309 |
| 高等学校 | 3 | 95,569 | 170,002 | 268,952 | 23,818 | 9,934 | 19,557 | 676 | 22,723 | 419 |
| 大 学 | 1 | 20,739 | 40,489 | 1,239 | 9,376 | 373 | 706 | — | 8,670 | 706 |

資料：教育総務課、中京幼稚園、麗澤瑞浪中学校、市内各高等学校、中京学院大学瑞浪キャンパス

13-10. 生涯学習施設（体育関連）の利用状況

単位：人

| 区 分 | 平成 26 年度 | 平成 27 年度 | 平成 28 年度 | 平成 29 年度 | 平成 30 年度 |
|---------------------|--------------------|---------------------|----------|----------|----------|
| 市民体育館 | 89,711 | 77,474 | 92,585 | 82,180 | 106,939 |
| 市民野球場 | 5,989 | 6,816 | 9,238 | 6,824 | 10,120 |
| 樽の上野球場 | 5,921 | 6,164 | 11,504 | 6,793 | 6,915 |
| 市民競技場 | 8,633 | 7,054 | 14,082 | 7,053 | 4,499 |
| 市民テニスコート | 41,921 | 43,712 | 36,684 | 31,867 | 29,756 |
| 狭間川テニスコート | 1,589 | 1,400 | 1,034 | 484 | — |
| 市民アーチェリー場 | 218 | 187 | 702 | 198 | 17 |
| 市民弓道場 | 5,676 | 5,494 | 7,303 | 6,425 | 7,478 |
| 日吉スポーツ施設 | 13,329 | 8,343 | 12,368 | 13,705 | 13,237 |
| 学校開放（屋体） （グラウンド） | 96,484 * 屋内のみ該当 | 124,713 * 屋内のみ該当 | 136,535 | 102,808 | 98,791 |

資料：スポーツ文化課

13-11. 生涯学習施設（教育関連）の利用状況

単位：人

| 区 分 | 平成 26 年度 | 平成 27 年度 | 平成 28 年度 | 平成 29 年度 | 平成 30 年度 |
|-----------------|----------|----------|----------|----------|----------|
| 化石博物館 | 29,234 | 29,452 | 28,419 | 25,378 | 26,503 |
| 陶磁資料館 | 7,767 | 5,435 | 7,158 | 9,173 | 6,947 |
| 市之瀬廣太記念美術館 | 6,165 | 4,182 | 6,567 | 6,037 | 6,830 |
| 地球回廊 | 29,142 | 32,256 | 33,287 | 32,917 | 30,133 |
| 自然ふれあい館 | 7,100 | 9,779 | 6,703 | 8,774 | 9,896 |
| 総合文化センター（中央公民館） | 106,093 | 100,273 | 89,230 | 94,608 | 94,739 |
| 陶 公 民 館 | 29,188 | 26,908 | 26,754 | 22,973 | 21,077 |
| 稲 津 公 民 館 | 34,203 | 32,547 | 36,222 | 42,919 | 41,289 |
| 日 吉 公 民 館 | 11,052 | 12,592 | 12,923 | 10,060 | 11,956 |
| 釜 戸 公 民 館 | 25,898 | 29,647 | 35,735 | 26,767 | 29,947 |
| 大 湫 公 民 館 | 8,756 | 3,685 | 3,929 | 4,888 | 3,540 |

資料：スポーツ文化課、社会教育課

13-12. 市民図書館の状況

(1) 蔵書数

・総数 195,543 冊

・一般書の区分

平成 31 年 3 月 31 日現在

| 区 分 | 冊 数 | 区 分 | 冊 数 |
|---------|--------|---------|--------|
| 総 記 | 4,463 | 文 学 | 46,127 |
| 哲 学 | 5,075 | 児 童 書 | 48,621 |
| 歴 史 | 11,480 | 郷 土 資 料 | 15,338 |
| 社 会 科 学 | 16,645 | 街 道 資 料 | 688 |
| 自 然 科 学 | 7,430 | 大 活 字 本 | 1,445 |
| 技 術 工 学 | 8,992 | 視 聴 覚 | 2,188 |
| 産 業 | 3,583 | 雑 誌 | 8,590 |
| 芸 術 | 12,846 | 点 字 本 | 148 |
| 言 語 | 1,782 | そ の 他 | 102 |

※総記：各分野にわたる図書を表す。

(2) 利用状況

| 区 分 | 登録者数 | 貸出冊数 | 開館日数 |
|----------|--------|---------|------|
| 平成 24 年度 | 18,923 | 217,220 | 292 |
| 25 | 19,942 | 205,587 | 285 |
| 26 | 20,845 | 209,836 | 290 |
| 27 | 20,280 | 217,311 | 292 |
| 28 | 21,055 | 206,740 | 290 |
| 29 | 20,820 | 203,322 | 290 |
| 30 | 14,327 | 198,668 | 290 |

※過去 5 年以内に貸出実績のある登録者のみを集計。

資料：市民図書館

※貸出冊数は個人への貸出のみを集計。

13-13. 指定等文化財一覧

(1) 国指定文化財

平成31年4月1日現在

| 番号 | 類別 | 種別 | 名称 | 時代・年代・員数他 | 所在地 | 所有者・管理者 又は技術保持者 | 指定年月日 |
|----|-----|-------------|-----------|----------------------------|-------|--------------------|-----------|
| 1 | 記念物 | 名勝 天然記念物 | 鬼岩 | 1箇所 (18,711㎡：瑞浪市域分) | 日吉町松野 | 瑞浪市・御嵩町 | 昭9.1.22 |
| 2 | 記念物 | 天然記念物 | 釜戸ハナノキ自生地 | 1箇所 (1,596㎡) | 釜戸町神徳 | 釜戸財産区 | 大11.10.12 |
| 3 | 記念物 | 天然記念物 | ヒトツバタゴ自生地 | 2箇所 (森前:2,085㎡・百田:135㎡) | 釜戸町宿 | 宿区ほか | 大12.3.7 |

(2) 国登録文化財

| 番号 | 類別 | 種別 | 名称 | 時代・年代・員数他 | 所在地 | 所有者・管理者 又は技術保持者 | 登録年月日 |
|----|-------|---------|----------------------|--|--------|--------------------|----------|
| 4 | 有形文化財 | 建造物 | 保々家住宅主屋 | 1棟(161㎡)、木造平屋建、瓦葺 江戸時代中期/江戸後期改造 | 大湫町 | 個人 | 平18.8.3 |
| 5 | 有形文化財 | 建造物 | 三浦家住宅主屋 | 1棟(141㎡)、木造2階建、瓦葺 江戸時代末期 | 大湫町 | 個人 | 平18.8.3 |
| 6 | 有形文化財 | 建造物 | 森川訓行家住宅主屋 | 1棟(185㎡)、木造2階建、瓦葺 江戸時代末期 | 大湫町 | 瑞浪市 | 平18.8.3 |
| 7 | 有形文化財 | 建造物 | 森川善章家住宅主屋 | 1棟(145㎡)、木造2階建、瓦葺 明治26年(1893) | 大湫町 | 瑞浪市 | 平18.8.3 |
| 8 | 有形文化財 | 建造物 | 大黒屋旅館主屋 | 1棟(240㎡)、木造2階建、瓦葺 安政6年(1859) | 日吉町細久手 | 個人 | 平19.5.15 |
| 9 | 有形文化財 | 建造物 | 酒波神社本殿 | 1棟(13㎡)、木造平屋建、銅板葺 元禄15年(1702) | 日吉町南垣外 | 酒波神社 | 平25.6.21 |
| 10 | 有形文化財 | 建造物 | 酒波神社鐘楼 | 1棟(8.9㎡)、木造2階建、銅板葺 江戸時代中期/明治42年(1909)移築 | 日吉町南垣外 | 酒波神社 | 平25.6.21 |
| 11 | 有形文化財 | 建造物 | 美濃窯業株式会社 瑞浪工場角型煙突 | 1基(5.3㎡)、煉瓦造、高さ26m 大正9年/昭和7年・平成17年改修 | 寺河戸町 | 美濃窯業株式 株式会社 | 平26.4.25 |
| 12 | 有形文化財 | 建造物 | 美濃窯業株式会社 瑞浪工場丸型煙突 | 1基(7.1㎡)、煉瓦造、高さ24m 昭和10年/昭和62年・平成16年改修 | 寺河戸町 | 美濃窯業株式 株式会社 | 平27.8.4 |
| 13 | 民俗文化財 | 有形民俗文化財 | 美濃の陶磁器 生産用具及び製品 | 生産用具2,983点、製品850点 江戸時代後期～昭和時代 | 明世町山野内 | 瑞浪市 | 平28.3.2 |
| 14 | 記念物 | 名勝地 | 菅根氏庭園 (磁叟庵庭園) | 1箇所(887.99㎡)、昭和 2年(1927) | 陶町猿爪 | 個人 | 平28.10.3 |

(3) 県指定文化財

| 番号 | 類別 | 種別 | 名称 | 時代・年代・員数他 | 所在地 | 所有者・管理者 又は技術保持者 | 指定年月日 |
|----|-------|----------------|------------------|--------------------------------|------------------|--------------------|-----------|
| 15 | 有形文化財 | 重要文化財 (絵画) | 板絵着色 桜堂絵馬 | 4面、江戸時代 | 土岐町桜堂 | 桜堂区 | 昭31.11.14 |
| 16 | 有形文化財 | 重要文化財 (彫刻) | 木造菅公像 | 1軀、延文2年(1357) 寛文9年(1669)修復 | 稲津町小里 | 興徳寺 | 昭31.6.22 |
| 17 | 有形文化財 | 重要文化財 (彫刻) | 木造観世音菩薩坐像 | 1軀、文和5年(1356) | 日吉町平岩 | 開元院 | 昭32.12.19 |
| 18 | 有形文化財 | 重要文化財 (工芸品) | 桜堂薬師舞楽面 | 3面(2面:鎌倉～南北朝時代、 1面:室町～江戸時代) | 土岐町桜堂 | 桜堂区 | 昭32.12.19 |
| 19 | 民俗文化財 | 重要有形民俗文化財 | 半原人形浄瑠璃の 頭と衣裳 | 頭78個・衣裳80点 江戸時代中期 | 日吉町半原 | 日吉神社 | 昭49.11.13 |
| 20 | 民俗文化財 | 重要有形民俗文化財 | 美濃の地歌舞伎衣裳 | 9点、江戸～明治時代 | 明世町戸狩 | 美濃歌舞伎会 保存会 | 平30.12.21 |
| 21 | 民俗文化財 | 重要無形民俗文化財 | 半原操人形浄瑠璃 | 江戸時代中期 | 日吉町半原 | 半原操り人形 浄瑠璃保存会 | 昭33.4.23 |
| 22 | 記念物 | 史跡 | 土岐頼貞墓 | 1基、暦応2年(1339) | 土岐町市原 | 市原区 | 昭31.3.28 |
| 23 | 記念物 | 史跡 | 戸狩横穴群 | 13基、古墳時代後期 | 明世町戸狩 | 個人 | 昭31.3.28 |
| 24 | 記念物 | 史跡 | 三諦上人供養塔 | 1基、元慶3年(879) | 土岐町桜堂 | 桜堂区 | 昭31.6.22 |
| 25 | 記念物 | 史跡 | 瑞浪一里塚 | 4箇所(8基) 江戸時代:慶長9年(1604)頃 | 大湫町 日吉 | 瑞浪市 | 昭31.9.7 |
| 26 | 記念物 | 史跡 | 鶴ヶ城跡 | 1箇所、室町時代 | 土岐町鶴城 | 個人ほか | 昭35.3.30 |
| 27 | 記念物 | 史跡 | 戸狩荒神塚古墳 | 1基(円墳)、古墳時代中期 | 明世町戸狩 | 瑞浪市 | 昭35.10.3 |
| 28 | 記念物 | 史跡 | 琵琶峠 | 1箇所、江戸時代 | 大湫町 日吉 | 瑞浪市 | 昭48.11.14 |
| 29 | 記念物 | 史跡 | 小里城跡 | 2箇所(本丸曲輪・御殿場跡) 室町～江戸時代初頭 | 稲津町小里 | 瑞浪市ほか | 平25.5.7 |
| 30 | 記念物 | 天然記念物 | 土岐双生竹 | 2箇所 | 土岐町桜堂 土岐町鶴城 | 個人ほか | 昭31.3.28 |
| 31 | 記念物 | 天然記念物 | 大湫神明神社の大スギ | 1株、目通り約11m | 大湫町 | 神明神社 | 昭31.6.22 |
| 32 | 記念物 | 天然記念物 | 明世化石 | 1箇所 | 明世町戸狩・ 月吉・山野内 | 瑞浪市 | 昭32.3.25 |
| 33 | 記念物 | 天然記念物 | 大湫ヒトツバタゴ 自生地 | 1箇所 | 大湫町神田 | 大湫財産区 | 昭34.7.22 |
| 34 | 記念物 | 天然記念物 | 瑞浪の鳴石産地 | 1箇所 | 山田町小洞 稲津町小里 | 瑞浪市ほか | 昭35.10.3 |

(4) 市指定文化財

| 番号 | 類別 | 種別 | 名称 | 時代・年代・員数他 | 所在地 | 所有者・管理者 又は技術保持者 | 指定年月日 |
|----|-------|-----|----------------------|-----------------------------|-------------|--------------------|----------|
| 34 | 有形文化財 | 建造物 | 天猷寺花の木門 | 1棟、天保6年(1835) | 釜戸町町屋 | 天猷寺 | 昭30.11.6 |
| 35 | 有形文化財 | 建造物 | 開元院山門 | 1棟、享和元年(1801) | 日吉町平岩 | 開元院 | 昭60.3.20 |
| 36 | 有形文化財 | 建造物 | 桜堂薬師本堂 附宮殿 | 1棟、寛文7年(1667) | 土岐町桜堂 | 桜堂区 | 平24.7.3 |
| 37 | 有形文化財 | 建造物 | 桜堂薬師仁王門 | 1棟、江戸時代初期 寛延3年(1750)修復 | 土岐町桜堂 | 桜堂区 | 平24.7.3 |
| 38 | 有形文化財 | 絵画 | 大湫観音堂の絵天井 | 60枚、弘化4年(1847) | 大湫町 | 宗昌寺 | 昭54.3.2 |
| 39 | 有形文化財 | 絵画 | 箱館真景絵馬 | 1面、安政6年(1859) | 釜戸町上切 | 宝珠寺 | 昭54.3.2 |
| 40 | 有形文化財 | 絵画 | 絹本著色月泉性印和尚 頂相 | 1幅、室町時代 | 日吉町平岩 | 開元院 | 平5.7.28 |
| 41 | 有形文化財 | 絵画 | 桜堂薬師の涅槃図 附関連文書 | 1幅及び2通、江戸時代： 享保17年(1732) | 土岐町桜堂 | 桜堂区 | 平28.7.22 |
| 42 | 有形文化財 | 彫刻 | 木造薬師如坐像 | 1軀、 室町後期～江戸時代初期 | 土岐町桜堂 | 桜堂区 | 昭31.1.12 |
| 43 | 有形文化財 | 彫刻 | 木造前立薬師如来坐像 | 1軀、江戸時代 | 土岐町桜堂 | 桜堂区 | 昭31.1.12 |
| 44 | 有形文化財 | 彫刻 | 木造日光菩薩 ・月光菩薩坐像 | 2軀、 室町後期～江戸時代初期 | 土岐町桜堂 | 桜堂区 | 昭31.1.12 |
| 45 | 有形文化財 | 彫刻 | 木造四天王立像 | 4軀、 室町後期～江戸時代初期 | 土岐町桜堂 | 桜堂区 | 昭31.1.12 |
| 46 | 有形文化財 | 彫刻 | 木造十二神将像 | 12軀、 室町後期～江戸時代初期か | 土岐町桜堂 | 桜堂区 | 昭31.1.12 |
| 47 | 有形文化財 | 彫刻 | 木造大黒天像 | 1軀、安政5年(1858) | 土岐町鶴城 | 秋葉組 | 昭54.7.25 |
| 48 | 有形文化財 | 彫刻 | 木造地藏菩薩坐像 | 1軀、正徳6年(1716) | 一色町 | 一色区 | 平5.7.28 |
| 49 | 有形文化財 | 彫刻 | 木造金剛力士像 | 2軀、室町時代 元禄10年(1697)修復 | 土岐町桜堂 | 桜堂区 | 平19.2.28 |
| 50 | 有形文化財 | 彫刻 | 木造三諦上人坐像 | 1軀、延宝9年(1681) | 土岐町桜堂 | 桜堂区 | 平21.3.17 |
| 51 | 有形文化財 | 彫刻 | 木造聖観音坐像 | 1軀、平安末期～鎌倉時代初期 江戸時代に修復か | 土岐町桜堂 | 桜堂区 | 平21.3.17 |
| 52 | 有形文化財 | 彫刻 | 木造天部形立像 | 1軀、室町時代 | 土岐町桜堂 | 桜堂区 | 平21.3.17 |
| 53 | 有形文化財 | 彫刻 | 木造釈迦如来像及 十六善神像附厨子 | 23軀及び1基、江戸時代 | 土岐町桜堂 | 桜堂区 | 平29.8.30 |
| 54 | 有形文化財 | 石造物 | 南垣外の鷹崖仏 | 1基、室町時代 | 日吉町南垣外 | 個人 | 昭42.7.21 |
| 55 | 有形文化財 | 石造物 | 堂ヶ坂の宝篋印塔 | 1基、南北朝時代 | 釜戸町上平 | 個人 | 昭45.12.4 |
| 56 | 有形文化財 | 石造物 | 正源寺石幢 | 1基、延宝4年(1676) | 土岐町 一日市場 | 正源寺 | 昭58.1.21 |
| 57 | 有形文化財 | 石造物 | 信光寺石幢 | 1基、寛文2年(1662) | 土岐町木ノ暮 | 信光寺 | 昭58.1.21 |
| 58 | 有形文化財 | 石造物 | 明白寺五輪塔 | 1基、室町時代 | 明世町山野内 | 明白寺 | 昭58.1.21 |
| 59 | 有形文化財 | 石造物 | 中切八幡神社鳥居 | 1基、享保12年(1727) | 釜戸町中切 | 中切区 | 昭58.1.21 |
| 60 | 有形文化財 | 石造物 | 本郷十三仏 | 1基、天保13年(1872) | 日吉町本郷 | 個人 | 昭58.1.21 |
| 61 | 有形文化財 | 石造物 | 論栴梵字碑 | 2基、室町時代後期 | 釜戸町論栴 | 論栴区 | 昭58.2.28 |
| 62 | 有形文化財 | 工芸品 | 天猷寺の駕籠 | 1挺、江戸時代 | 釜戸町町屋 | 天猷寺 | 昭44.9.2 |
| 63 | 有形文化財 | 工芸品 | 大川のみ濃焼狛犬群 | 5対と1体、 桃山～明治時代 | 陶町大川 | 八王子神社 | 昭54.3.2 |
| 64 | 有形文化財 | 工芸品 | 上平若宮八幡神社の 鰐 | 1口、寛文6年(1666) | 釜戸町上平 | 上平区 | 昭54.3.2 |
| 65 | 有形文化財 | 工芸品 | 興徳寺の茶壺 | 1口、桃山～江戸時代初期 | 稲津町小里 | 興徳寺 | 昭54.3.2 |
| 66 | 有形文化財 | 工芸品 | 開元院の駕籠 | 1挺、江戸時代後期 | 日吉町平岩 | 開元院 | 昭61.8.4 |
| 67 | 有形文化財 | 工芸品 | 正宗寺の 御深井釉角香炉 | 1基、元禄10年(1697) | 北小田町 | 正宗寺 | 平16.2.5 |
| 68 | 有形文化財 | 工芸品 | 羽白山神社の 陶製狛犬 | 1対、宝暦9年(1759) | 稲津町小里 | 白山神社 | 平17.3.31 |
| 69 | 有形文化財 | 工芸品 | 一日市場八幡神社の 陶製狛犬 | 1対、寛政6年(1794) | 土岐町一日市場 | 八幡神社 | 平17.3.31 |
| 70 | 有形文化財 | 工芸品 | 小里荷機稲荷神社の 陶製神狐 | 1対、文化元年(1804) | 稲津町小里 | 荷機稲荷神社 | 平17.3.31 |
| 71 | 有形文化財 | 工芸品 | 深沢貴船神社の 陶製狛犬 | 1体、文化6年(1809) | 日吉町深沢 | 貴船神社 | 平17.3.31 |
| 72 | 有形文化財 | 工芸品 | 宮前町日吉神社の 陶製狛犬 | 1対、文化8年(1811) | 宮前町 | 日吉神社 | 平17.3.31 |

| 番号 | 類別 | 種別 | 名称 | 時代・年代・員数他 | 所在地 | 所有者・管理者 又は技術保持者 | 指定年月日 |
|-----|---------------|---------------|---|------------------------------|-----------------|--------------------|------------|
| 73 | 有形文化財 | 工芸品 | 清水八幡神社の犬 陶製八幡神の犬 | 1体、安政6年(1859) | 土岐町清水 | 八幡神社 | 平 17.3.31 |
| 74 | 有形文化財 | 工芸品 | 下山田八幡神社の犬 陶製八幡神の犬 | 1対、宝永5年(1708) | 山田町 | 八幡神社 | 平 28.10.31 |
| 75 | 有形文化財 | 工芸品 | 上平観音堂の金銅 装束付木造阿弥陀像 如来及両脇侍坐像 /木造二天王立像 | 1背及び5軀、南北朝時代: 天正20年(1592) | 上平町 | 大通寺 | 平 29.3.39 |
| 76 | 有形文化財 | 書籍 | 光春院の慶応句額群 | 37面、明治元年(1868) | 釜戸町公文垣内 | 光春院 | 昭 54.3.2 |
| 77 | 有形文化財 | 書籍 | 桜堂薬師句額群 | 3面、 江戸時代(宝暦・寛政・弘化) | 土岐町桜堂 | 桜堂区 | 昭 57.11.17 |
| 78 | 有形文化財 | 典籍 | 詩経物産図譜 | 5冊、江戸時代末期 | 釜戸町町屋 | 天猷寺 | 昭 54.3.2 |
| 79 | 有形文化財 | 古文書 | 大湫宿元禄大火注進書 | 1巻、元禄14年(1701) | 大湫町 | 大湫町区長会 | 昭 54.3.2 |
| 80 | 有形文化財 | 歴史資料 | 酒波神社の棟札 | 8枚、室町～江戸時代 | 日吉町南垣外 | 酒波神社 | 平 15.2.27 |
| 81 | 無形文化財 | 工芸技術 | 粉引 | | 土岐町南山 | 浅井礼二郎 | 平 15.2.27 |
| 82 | 無形文化財 | 工芸技術 | 浮織餅 | | 土岐町益見 | 伊藤恭子 | 平 24.2.29 |
| 83 | 無形文化財 | 工芸技術 | 陶人形 | | 日吉町白倉 | 伊村徳子 | 平 24.2.29 |
| 84 | 民俗文化財 | 民俗文化財 (有形) | のぞきからくりの 看板絵と中ネタ | 10枚(看板絵4点・中ネタ6点) 昭和時代 | 明世町戸狩 | 株式会社 日吉ハイランド | 平 26.1.21 |
| 85 | 民俗文化財 | 民俗文化財 (無形) | 深沢獅子舞 | 江戸時代 | 日吉町深沢 | 深沢獅子舞会 深保存 | 昭 50.5.29 |
| 86 | 民俗文化財 | 民俗文化財 (無形) | 鶴城笹踊り | 江戸時代 | 土岐町鶴城 | 鶴城笹踊り会 鶴育笹成 | 昭 52.11.2 |
| 87 | 民俗文化財 | 民俗文化財 (無形) | 宿洞三ッ獅子 | 江戸時代 | 日吉町宿洞 | 宿洞三ッ獅子会 宿保存 | 昭 54.7.25 |
| 88 | 民俗文化財 | 民俗文化財 (無形) | 宿獅子舞 | 江戸時代 | 日吉町宿 | 宿獅子舞会 宿保存 | 昭 54.12.11 |
| 89 | 民俗文化財 | 民俗文化財 (無形) | 美濃歌舞伎 | 江戸時代 | 日吉町田高戸 | 美濃歌舞伎会 美保存 | 平 17.3.31 |
| 90 | 史跡名勝 天然記念物 | 史跡 | 土岐頼兼の墓 | 1箇所、南北朝時代 | 土岐町鶴城 | 鶴城区 | 昭 30.11.6 |
| 91 | 史跡名勝 天然記念物 | 史跡 | 旗本馬場氏累代の墓 | 1箇所、江戸時代 | 釜戸町町屋 | 天猷寺 | 昭 36.6.9 |
| 92 | 史跡名勝 天然記念物 | 史跡 | 水上向窯窯跡 | 1箇所、桃山～江戸時代 | 陶町水上 | 瑞浪市 | 昭 44.9.2 |
| 93 | 史跡名勝 天然記念物 | 史跡 | 大川東第二群窯跡 | 1箇所、桃山～江戸時代 | 陶町大川 | 個人 | 昭 56.3.20 |
| 94 | 史跡名勝 天然記念物 | 史跡 | 田ノ尻窯窯跡群 | 1箇所、桃山～江戸時代 | 陶町水上 | 個人 | 昭 56.3.20 |
| 95 | 史跡名勝 天然記念物 | 天然記念物 | 瑞浪化石産地 | 2箇所 | 明世町・土岐町・ 日吉町 | 瑞浪市 | 昭 30.11.6 |
| 96 | 史跡名勝 天然記念物 | 天然記念物 | 深沢峡のクマガイソウ 自生地 | 1箇所 | 日吉町深沢 | 瑞浪市 | 昭 36.6.9 |
| 97 | 史跡名勝 天然記念物 | 天然記念物 | 深沢峡のジャクナゲ 自生地 | 1箇所 | 日吉町深沢 | 瑞浪市 | 昭 36.6.9 |
| 98 | 史跡名勝 天然記念物 | 天然記念物 | 水上ハナノキ | 1株 | 陶町水上 | 個人 | 昭 36.6.9 |
| 99 | 史跡名勝 天然記念物 | 天然記念物 | 南垣外ハナノキ自生地 | 1箇所 | 日吉町南垣外 | 個人 | 昭 42.7.21 |
| 100 | 史跡名勝 天然記念物 | 天然記念物 | 本郷神明神社のギ 熊野ス | 1株、目通り約7m | 日吉町本郷 | 神明神社 | 昭 42.7.21 |
| 101 | 史跡名勝 天然記念物 | 天然記念物 | 本郷ヒトツバ タゴ自生地 | 1箇所 | 日吉町本郷 | 個人 | 昭 42.7.21 |
| 102 | 史跡名勝 天然記念物 | 天然記念物 | 萩原ヒトツバ タゴ自生地 | 1箇所 | 稲津町萩原 | 個人 | 昭 44.9.2 |
| 103 | 史跡名勝 天然記念物 | 天然記念物 | 日吉川颯穴群 | 1箇所 | 明世町 山野内・月吉 | 岐阜県 | 昭 63.3.16 |
| 104 | 史跡名勝 天然記念物 | 天然記念物 | 黒ノ田の大ツガ | 1株、目通り約3.6m | 稲津町萩原 | 萩原生産 森林組合 | 平 15.2.27 |
| 105 | 史跡名勝 天然記念物 | 天然記念物 | 論柄ハナノキ自生地 | 1箇所 | 釜戸町論柄 | 釜戸財産区 | 平 25.4.26 |
| 106 | 史跡名勝 天然記念物 | 天然記念物 | 大湫白山神社のウ お葉つきイチョ | 1本 | 大湫町 | 白山神社 | 平 31.3.22 |

資料：スポーツ文化課

14. 災害・事故

14-1. 交通事故の発生状況

| 区 分 | 発 生 件 数 | | | 死 傷 者 数 | | |
|---------|---------|------|-------|---------|-----|-----|
| | 計 | 人身事故 | 物損事故 | 計 | 死 者 | 傷 者 |
| 平成 26 年 | 1,340 | 125 | 1,215 | 178 | 2 | 176 |
| 27 | 1,193 | 96 | 1,097 | 131 | 1 | 130 |
| 28 | 1,164 | 85 | 1,079 | 115 | 1 | 114 |
| 29 | 1,191 | 110 | 1,081 | 137 | 1 | 136 |
| 30 | 1,168 | 79 | 1,089 | 109 | 2 | 107 |

※平成 25 年から人身事故の天候別発生状況、道路別発生状況数値なし

資料：多治見警察署

※平成 26 年から人身事故の地区別発生状況数値なし

14-2. 火災の発生状況

| 区 分 | 火 災 件 数 | | | | | 焼損面積 | | 損害額 | 死傷者数 | |
|---------|---------|-----|-----|-----|-----|-------|-----|--------|------|-----|
| | 合 計 | 建 物 | 林 野 | 車 両 | その他 | 床面積 | 林 野 | | 死 者 | 負傷者 |
| 平成 26 年 | 26 | 12 | 2 | — | 12 | 604 | 4 | 30,201 | — | 3 |
| 27 | 14 | 6 | — | 2 | 6 | 351 | — | 14,245 | 1 | 3 |
| 28 | 21 | 5 | 1 | 2 | 13 | 341 | 6 | 6,991 | 2 | 5 |
| 29 | 20 | 9 | 3 | 2 | 6 | 937 | 18 | 28,427 | — | 5 |
| 30 | 19 | 8 | 3 | 2 | 6 | 1,057 | 20 | 71,691 | — | 1 |

資料：消防本部

14-3. 原因別火災発生状況

単位：件

| 区 分 | 合 計 | た ば こ ろ | こ ん ろ ブ | ス ト ー ブ | 電 灯・ 電話 等配 線 | 火 遊 び | た き 火 | 火 入 れ | 放 火 | 放 火 の 疑 い | 配 線 器 具 | マ ッ チ・ ライ ター | 電 気 機 器 | そ の 他 | 不 明・ 調 査 中 |
|---------|--------|------------------|------------------|------------------|--------------------------|-------------|-------------|-------------|--------|-----------------------|------------------|--------------------------|------------------|-------------|------------------------|
| 平成 26 年 | 26 | 2 | 4 | — | — | — | 8 | 1 | — | — | — | — | — | 8 | 3 |
| 27 | 14 | — | 1 | — | — | — | 4 | — | — | — | — | — | — | 7 | 2 |
| 28 | 21 | — | — | — | — | 1 | 8 | — | — | — | 2 | — | 1 | 5 | 4 |
| 29 | 20 | 1 | 1 | 1 | — | — | 8 | — | 1 | — | — | — | — | 4 | 4 |
| 30 | 19 | — | — | — | — | — | 6 | — | — | — | 1 | — | — | 7 | 5 |

資料：消防本部

14-4. 救急業務実施状況

| 区 分 | 平成 26 年 | | 平成 27 年 | | 平成 28 年 | | 平成 29 年 | | 平成 30 年 | |
|-------|---------|-------|---------|-------|---------|-------|---------|-------|---------|-------|
| | 件 数 | 人 員 | 件 数 | 人 員 | 件 数 | 人 員 | 件 数 | 人 員 | 件 数 | 人 員 |
| 合 計 | 1,661 | 1,608 | 1,739 | 1,674 | 1,658 | 1,610 | 1,701 | 1,636 | 1,738 | 1,693 |
| 火 災 | 3 | 3 | 3 | 3 | 4 | 2 | 4 | 3 | 1 | 1 |
| 自然災害 | — | — | — | — | — | — | — | — | — | — |
| 水 難 | — | — | 2 | — | — | — | — | — | — | — |
| 交 通 | 199 | 218 | 147 | 163 | 137 | 152 | 172 | 184 | 151 | 172 |
| 労働災害 | 21 | 20 | 15 | 15 | 16 | 16 | 18 | 18 | 24 | 24 |
| 運動競技 | 15 | 15 | 11 | 11 | 24 | 42 | 18 | 18 | 30 | 33 |
| 一般負傷 | 246 | 238 | 256 | 241 | 258 | 247 | 244 | 234 | 236 | 233 |
| 加 害 | 5 | 5 | 5 | 3 | 2 | 2 | 6 | 5 | — | — |
| 自損行為 | 15 | 10 | 16 | 11 | 18 | 11 | 14 | 10 | 6 | 5 |
| 急 病 | 968 | 923 | 1,103 | 1,057 | 1,009 | 967 | 1,063 | 1,013 | 1,102 | 1,048 |
| そ の 他 | 189 | 176 | 181 | 170 | 190 | 171 | 162 | 151 | 188 | 177 |

資料：消防本部

14-5. 消防力の推移

(1) 消防本部

各年 12 月 31 日現在

| 区 分 | 職 員 数 | | 消 防 車 | | | | | | 救急車 | その他の自動車 | |
|---------|-------|------------|-------|------------|------------|-------------|--------------|---------|-----|---------|------|
| | 消 防 吏 | その 他 の 職 員 | 計 | 化学消防ポンプ自動車 | 消 防 ポンプ自動車 | 水槽付消防ポンプ自動車 | はしご付消防ポンプ自動車 | 救 助 工作車 | | 指揮車 | その 他 |
| | 人 | 人 | 台 | 台 | 台 | 台 | 台 | 台 | 台 | 台 | 台 |
| 平成 26 年 | 57 | — | 5 | 1 | 1 | 2 | — | 1 | 3 | 1 | 7 |
| 27 | 56 | — | 5 | 1 | 1 | 2 | — | 1 | 3 | 1 | 7 |
| 28 | 57 | — | 5 | 1 | 1 | 2 | — | 1 | 3 | 1 | 7 |
| 29 | 57 | — | 5 | 1 | 1 | 2 | — | 1 | 3 | 1 | 7 |
| 30 | 59 | — | 5 | 1 | 1 | 2 | — | 1 | 3 | 1 | 7 |

資料：消防本部

(2) 消防団

各年 12 月 31 日現在

| 区 分 | 分 団 数 | 団 員 数 | 消 防 車 | | | |
|---------|-------|-------|-------|----------|------------|-------|
| | | | 計 | 消防ポンプ自動車 | 小型動力ポンプ積載車 | そ の 他 |
| | 分団 | 人 | 台 | 台 | 台 | 台 |
| 平成 26 年 | 6 | 447 | 29 | 5 | 23 | 1 |
| 27 | 7 | 451 | 30 | 5 | 23 | 2 |
| 28 | 7 | 445 | 30 | 5 | 23 | 2 |
| 29 | 7 | 437 | 30 | 5 | 23 | 2 |
| 30 | 7 | 426 | 30 | 5 | 23 | 2 |

資料：消防本部

14-6. 刑法犯発生件数の状況

(単位：件)

| 区 分 | 合 計 | 凶悪犯 | 粗暴犯 | 窃盗犯 | 知能犯 | 風俗犯 | その他 |
|---------|-----|-----|-----|-----|-----|-----|-----|
| 平成 26 年 | 251 | — | 12 | 185 | 14 | 1 | 39 |
| 27 | 226 | 1 | 22 | 164 | 5 | — | 34 |
| 28 | 215 | — | 18 | 140 | 20 | 3 | 34 |
| 29 | 231 | 2 | 15 | 168 | 10 | 3 | 33 |
| 30 | 194 | 1 | 16 | 123 | 12 | 2 | 40 |

※道路上の交通事故に係る危険運転致死傷、業務上（重）過失致死傷及び自動車運転過失致死傷を除く。

資料：岐阜県警察本部

15. 行財政・選挙

15-1. 投票区別選挙人名簿登録者数の推移 各年9月1日現在（平成28年以前は9月2日現在） 単位：人

| | 平成26年 | 平成27年 | 平成28年 | 平成29年 | 平成30年 |
|------------|--------|--------|--------|--------|--------|
| 総数 | 31,631 | 31,465 | 32,040 | 31,748 | 31,384 |
| 男 | 15,023 | 14,979 | 15,265 | 15,120 | 14,944 |
| 女 | 16,608 | 16,486 | 16,775 | 16,628 | 16,440 |
| 山田第一 | 2,211 | 2,214 | 2,278 | 2,243 | 2,227 |
| 男 | 1,055 | 1,054 | 1,072 | 1,047 | 1,048 |
| 女 | 1,156 | 1,160 | 1,206 | 1,196 | 1,179 |
| 山田第二 | 1,424 | 1,418 | 1,446 | 1,419 | 1,399 |
| 男 | 706 | 696 | 704 | 690 | 683 |
| 女 | 718 | 722 | 742 | 729 | 716 |
| 小田 | 3,436 | 3,513 | 3,656 | 3,685 | 3,699 |
| 男 | 1,660 | 1,691 | 1,771 | 1,792 | 1,800 |
| 女 | 1,776 | 1,822 | 1,885 | 1,893 | 1,899 |
| 樽上 | 2,227 | 2,212 | 2,262 | 2,261 | 2,281 |
| 男 | 1,047 | 1,028 | 1,053 | 1,054 | 1,061 |
| 女 | 1,180 | 1,184 | 1,209 | 1,207 | 1,220 |
| 上平 | 1,662 | 1,654 | 1,713 | 1,730 | 1,698 |
| 男 | 783 | 783 | 816 | 823 | 809 |
| 女 | 879 | 871 | 897 | 907 | 889 |
| 竜門 | 2,862 | 2,847 | 2,889 | 2,854 | 2,779 |
| 男 | 1,301 | 1,307 | 1,338 | 1,330 | 1,297 |
| 女 | 1,561 | 1,540 | 1,551 | 1,524 | 1,482 |
| 土岐第一 | 1,802 | 1,790 | 1,793 | 1,768 | 1,748 |
| 男 | 860 | 855 | 868 | 846 | 843 |
| 女 | 942 | 935 | 925 | 922 | 905 |
| 土岐第二 | 796 | 798 | 807 | 796 | 789 |
| 男 | 381 | 384 | 393 | 386 | 378 |
| 女 | 415 | 414 | 414 | 410 | 411 |
| 明世 | 1,298 | 1,297 | 1,318 | 1,319 | 1,279 |
| 男 | 627 | 632 | 634 | 635 | 613 |
| 女 | 671 | 665 | 684 | 684 | 666 |
| 下沖 | 1,661 | 1,719 | 1,824 | 1,856 | 1,897 |
| 男 | 845 | 883 | 932 | 949 | 960 |
| 女 | 816 | 836 | 892 | 907 | 937 |
| 稲津第一 | 2,801 | 2,764 | 2,810 | 2,799 | 2,779 |
| 男 | 1,330 | 1,317 | 1,336 | 1,333 | 1,333 |
| 女 | 1,471 | 1,447 | 1,474 | 1,466 | 1,446 |
| 稲津第二 | 964 | 951 | 1,002 | 950 | 929 |
| 男 | 471 | 467 | 503 | 470 | 454 |
| 女 | 493 | 484 | 499 | 480 | 475 |
| 陶第一 (陶) | 1,439 | 1,399 | 3,103 | 3,018 | 2,942 |
| 男 | 646 | 627 | 1,432 | 1,388 | 1,352 |
| 女 | 793 | 772 | 1,671 | 1,630 | 1,590 |
| 陶第二 | 1,743 | 1,697 | — | — | — |
| 男 | 825 | 802 | — | — | — |
| 女 | 918 | 895 | — | — | — |
| 釜戸 | 2,694 | 2,640 | 2,605 | 2,570 | 2,516 |
| 男 | 1,264 | 1,245 | 1,219 | 1,202 | 1,176 |
| 女 | 1,430 | 1,395 | 1,386 | 1,368 | 1,340 |
| 大湫 | 325 | 309 | 310 | 303 | 314 |
| 男 | 156 | 150 | 150 | 148 | 154 |
| 女 | 169 | 159 | 160 | 155 | 160 |
| 日吉第一 | 1,506 | 1,466 | 1,449 | 1,430 | 1,388 |
| 男 | 692 | 685 | 677 | 670 | 643 |
| 女 | 814 | 781 | 772 | 760 | 745 |
| 日吉第二 | 780 | 777 | 775 | 747 | 720 |
| 男 | 374 | 373 | 367 | 357 | 340 |
| 女 | 406 | 404 | 408 | 390 | 380 |

※平成28年から、陶第一投票区と陶第二投票区を陶投票区へ統合

資料：選挙管理委員会

15-2. 主要選挙執行状況

| 区分 | 執行年月日 | 有権者数 | | | 投票者数 | | | 投票率 | | |
|-----------|------------|--------|--------|--------|--------|--------|--------|-------|-------|-------|
| | | 人 | 男 | 女 | 人 | 男 | 女 | % | 男 | 女 |
| 衆議院議員 | 5. 7. 18 | 30,296 | 14,394 | 15,902 | 22,199 | 10,549 | 11,650 | 73.27 | 73.29 | 73.26 |
| | 8. 10. 20 | 31,773 | 14,982 | 16,791 | 20,797 | 9,888 | 10,909 | 65.45 | 66.00 | 64.97 |
| | 15. 11. 9 | 32,637 | 15,502 | 17,135 | 21,982 | 10,489 | 11,493 | 67.35 | 67.66 | 67.07 |
| | 17. 9. 11 | 32,718 | 15,565 | 17,153 | 23,957 | 11,299 | 12,658 | 73.22 | 72.59 | 73.79 |
| | 21. 8. 30 | 32,439 | 15,412 | 17,027 | 24,958 | 11,886 | 13,072 | 76.94 | 77.12 | 76.77 |
| | 24. 12. 16 | 31,849 | 15,091 | 16,758 | 20,964 | 10,052 | 10,912 | 65.82 | 66.61 | 65.12 |
| | 26. 12. 14 | 31,597 | 15,020 | 16,577 | 18,815 | 9,103 | 9,712 | 59.55 | 60.61 | 58.59 |
| | 29. 10. 22 | 31,690 | 15,096 | 16,594 | 19,696 | 9,454 | 10,242 | 62.15 | 62.63 | 61.72 |
| 参議院議員 | 8. 3. 24 | 31,696 | 14,936 | 16,760 | 14,745 | 7,135 | 7,610 | 46.52 | 47.77 | 45.41 |
| | *10. 7. 12 | 31,934 | 15,107 | 16,827 | 21,079 | 9,956 | 11,123 | 66.01 | 65.90 | 66.10 |
| | 12. 6. 25 | 32,333 | 15,303 | 17,030 | 23,107 | 10,866 | 12,241 | 71.47 | 71.01 | 71.88 |
| | 13. 7. 29 | 32,533 | 15,426 | 17,107 | 20,472 | 9,696 | 10,776 | 62.93 | 62.85 | 62.99 |
| | 16. 7. 11 | 32,459 | 15,414 | 17,045 | 20,558 | 9,845 | 10,713 | 63.34 | 63.87 | 62.85 |
| | 19. 7. 29 | 32,499 | 15,436 | 17,063 | 20,506 | 9,823 | 10,683 | 63.10 | 63.64 | 62.61 |
| | 22. 7. 11 | 32,361 | 15,369 | 16,992 | 20,750 | 9,972 | 10,778 | 64.12 | 64.88 | 63.43 |
| | 25. 7. 21 | 31,804 | 15,049 | 16,755 | 17,978 | 8,660 | 9,318 | 56.53 | 57.55 | 55.61 |
| 28. 7. 10 | 32,022 | 15,247 | 16,775 | 19,633 | 9,399 | 10,234 | 61.31 | 61.64 | 61.01 | |
| 県知事 | 1. 1. 29 | 28,816 | 13,632 | 15,184 | 14,531 | 7,008 | 7,523 | 50.43 | 51.41 | 49.55 |
| | 5. 1. 31 | 29,965 | 14,208 | 15,757 | 15,348 | 7,328 | 8,020 | 51.22 | 51.58 | 50.90 |
| | 9. 2. 2 | 31,663 | 14,912 | 16,751 | 16,033 | 7,528 | 8,505 | 50.64 | 50.48 | 50.77 |
| | 13. 1. 28 | 32,308 | 15,306 | 17,002 | 15,395 | 7,389 | 8,006 | 47.65 | 48.28 | 47.09 |
| | 17. 1. 23 | 32,563 | 15,453 | 17,110 | 15,347 | 7,281 | 8,066 | 47.13 | 47.12 | 47.14 |
| | 21. 1. 25 | 32,379 | 15,388 | 16,991 | 15,170 | 7,105 | 8,065 | 46.85 | 46.17 | 47.47 |
| | 25. 1. 27 | 31,598 | 14,965 | 16,633 | 12,876 | 6,210 | 6,666 | 40.75 | 41.50 | 40.08 |
| | 29. 1. 29 | 31,738 | 15,110 | 16,628 | 13,137 | 6,294 | 6,843 | 41.39 | 41.65 | 41.15 |
| 県議会議員 | 3. 4. 7 | 29,194 | 13,859 | 15,335 | 17,616 | 8,348 | 9,268 | 60.34 | 60.24 | 60.44 |
| | *7. 4. 9 | 31,135 | 14,756 | 16,379 | 19,245 | 8,996 | 10,249 | 61.81 | 60.97 | 62.57 |
| | 11. 4. 11 | 32,087 | 15,204 | 16,883 | 無投票 | 無投票 | 無投票 | 無投票 | 無投票 | 無投票 |
| | 15. 4. 13 | 32,461 | 15,395 | 17,066 | 16,420 | 7,778 | 8,642 | 50.58 | 50.52 | 50.64 |
| | 19. 4. 8 | 32,607 | 15,488 | 17,119 | 17,331 | 8,163 | 9,168 | 53.15 | 52.71 | 53.55 |
| | 23. 4. 10 | 32,180 | 15,283 | 16,897 | 無投票 | 無投票 | 無投票 | 無投票 | 無投票 | 無投票 |
| | 27. 4. 12 | 31,282 | 14,854 | 16,428 | 16,152 | 7,709 | 8,443 | 51.63 | 51.90 | 51.39 |
| 市議会議員 | 7. 2. 12 | 31,116 | 14,716 | 16,400 | 25,857 | 11,946 | 13,911 | 83.10 | 81.18 | 84.82 |
| | 11. 2. 14 | 31,817 | 15,078 | 16,739 | 25,950 | 12,051 | 13,899 | 81.56 | 79.92 | 83.03 |
| | 15. 2. 9 | 32,442 | 15,374 | 17,068 | 25,181 | 11,678 | 13,503 | 77.62 | 75.96 | 79.11 |
| | 19. 2. 4 | 32,345 | 15,370 | 16,975 | 24,357 | 11,286 | 13,071 | 75.30 | 73.43 | 77.00 |
| | 23. 2. 6 | 31,952 | 15,152 | 16,800 | 22,367 | 10,379 | 11,988 | 70.00 | 68.50 | 71.36 |
| | 27. 2. 8 | 31,327 | 14,885 | 16,442 | 20,351 | 9,495 | 10,856 | 64.96 | 63.79 | 66.03 |
| | 31. 2. 3 | 31,093 | 14,817 | 16,276 | 19,373 | 9,119 | 10,254 | 62.31 | 61.54 | 63.00 |
| 市長 | 3. 7. 7 | 29,639 | 14,037 | 15,602 | 無投票 | 無投票 | 無投票 | 無投票 | 無投票 | 無投票 |
| | 7. 7. 9 | 31,137 | 14,732 | 16,405 | 22,516 | 10,394 | 12,122 | 72.31 | 70.55 | 73.89 |
| | 11. 7. 11 | 31,772 | 15,046 | 16,726 | 19,809 | 9,169 | 10,640 | 62.35 | 60.94 | 63.61 |
| | 15. 7. 13 | 32,368 | 15,361 | 17,007 | 16,531 | 7,728 | 8,803 | 51.07 | 50.31 | 51.76 |
| | 19. 7. 22 | 32,240 | 15,301 | 16,939 | 20,710 | 9,665 | 11,045 | 64.24 | 63.17 | 65.20 |
| | 23. 7. 10 | 32,315 | 15,359 | 16,956 | 無投票 | 無投票 | 無投票 | 無投票 | 無投票 | 無投票 |
| | 27. 7. 12 | 31,190 | 14,821 | 16,369 | 17,190 | 8,110 | 9,080 | 55.11 | 54.72 | 55.47 |

※ 執行年月日に*印があるものは、補欠選挙であることを表す

資料：選挙管理委員会事務局

※ 有権者数は選挙当日有権者数を表す

15-3. 市議会本会議の開催状況

| 区 分 | 召集回数 | | 開会日数 日 | 提出議案件数 | | | 請願件数 件 | 陳情件数 件 |
|---------|----------|----------|-----------|--------|-----------|-----------|-----------|-----------|
| | 定例会 回 | 臨時会 回 | | 計 件 | 市長提出 件 | 議員提出 件 | | |
| 平成 26 年 | 4 | — | 105 | 114 | 105 | 9 | 5 | 13 |
| 27 | 4 | 2 | 117 | 111 | 107 | 4 | 6 | 2 |
| 28 | 4 | 1 | 124 | 105 | 101 | 4 | 0 | 3 |
| 29 | 4 | 1 | 114 | 105 | 102 | 3 | 1 | 2 |
| 30 | 4 | — | 113 | 112 | 109 | 3 | 1 | — |

資料：議会事務局総務課

15-4. 市議会常任委員会等の開催状況

単位：回

| | | 平成 | 26 年 | 27 年 | 28 年 | 29 年 | 30 年 |
|-----------|--------------------------------------|----|------|------|------|------|------|
| 議会運営委員会 | | | 20 | 19 | 18 | 18 | 16 |
| 常任委員会 | 総務委員会 | | 7 | 9 | 8 | 5 | 5 |
| | 民生文教委員会 | | 8 | 7 | 8 | 6 | 5 |
| | 経済建設委員会 | | 10 | 8 | 9 | 5 | 5 |
| | 予算決算委員会（H29. 3. 23 設置） | | — | — | — | 5 | 5 |
| 特別委員会 | リニア・瑞浪恵那道路・新丸山ダム特別委員会（H25. 2. 21 設置） | | 2 | 1 | 2 | 1 | 1 |
| | 議会改革特別委員会（H27. 2. 23 設置） | | — | 3 | 8 | 4 | 7 |
| | 議会改革・議会基本条例特別委員会（H27. 2. 23 廃止） | | 11 | — | — | — | — |
| 議会広報広聴委員会 | | | 16 | 14 | 10 | 14 | 15 |
| 全員協議会 | | | 12 | 12 | 12 | 12 | 12 |

※議会広報広聴特別委員会は、平成 25 年 2 月 21 日に廃止、協議又は調整を行うための場として議会広報広聴委員会を設置 資料：議会事務局総務課

※議会改革特別委員会は、平成 22 年 2 月 24 日に廃止、平成 27 年 2 月 23 日に再度設置、平成 30 年 2 月 22 日から平成 31 年 2 月 22 日まで議会改革・総合計画特別委員会に名称変更

15-5. 市議会会派別議員数

平成 31 年 3 月 31 日現在

| 定 数 | 新政みずなみ | 日本共産党 | 公 明 党 | 瑞 若 会 | 瑞 浪 を 良 く す る 会 |
|-----|--------|-------|-------|-------|--------------------|
| 人 | 人 | 人 | 人 | 人 | 人 |
| 16 | 12 | 1 | 1 | 1 | 1 |

資料：議会事務局総務課

15-6. 市職員数

各年度4月1日現在 単位：人

| 区 分 | 平成 27 年度 | 平成 28 年度 | 平成 29 年度 | 平成 30 年度 | 平成 31 年度 |
|-----------------|----------|----------|----------|----------|----------|
| 合 計 | 392 | 398 | 400 | 399 | 402 |
| 一 般 行 政 | 277 | 270 | 262 | 261 | 266 |
| 消 防 | 56 | 57 | 58 | 59 | 59 |
| 学 校 | 4 | 1 | 6 | 4 | 2 |
| 学 校 以 外 の 教 育 | 29 | 50 | 54 | 55 | 55 |
| 企 業 会 計 | 7 | 20 | 20 | 20 | 20 |
| そ の 他 の 公 営 企 業 | 19 | — | — | — | — |

※企業会計：水道事業、下水道事業（平成 28 年度より）

資料：秘書課

※その他の公営企業（平成 27 年度まで）：下水道事業、国民健康保険事業

15-7. 一般会計決算額の推移

(1) 歳入

| 区 分 | 平成24年度 | 平成25年度 | 平成26年度 | 平成27年度 | 平成28年度 | 平成29年度 |
|-------------|------------|------------|------------|------------|------------|------------|
| | 千円 | 千円 | 千円 | 千円 | 千円 | 千円 |
| 合 計 | 14,972,897 | 15,509,061 | 16,214,309 | 16,596,183 | 16,797,652 | 16,809,845 |
| 市 税 | 4,816,618 | 4,843,084 | 4,862,453 | 4,790,950 | 4,854,387 | 4,965,023 |
| 地 方 譲 与 税 | 184,053 | 175,624 | 167,495 | 175,228 | 173,100 | 172,624 |
| 利 子 割 交 付 金 | 13,390 | 14,016 | 10,743 | 10,270 | 6,691 | 12,016 |
| 配 当 割 交 付 金 | 10,015 | 19,043 | 32,473 | 29,580 | 17,072 | 23,606 |
| 株式等譲渡所得割交付金 | 2,363 | 30,441 | 15,704 | 29,114 | 8,644 | 27,575 |
| 地方消費税交付金 | 350,536 | 347,548 | 426,782 | 714,814 | 633,944 | 654,882 |
| ゴルフ場利用税交付金 | 199,819 | 198,309 | 192,316 | 186,042 | 196,566 | 181,147 |
| 自動車取得税交付金 | 62,228 | 55,535 | 19,669 | 38,450 | 39,659 | 53,105 |
| 地方特例交付金 | 19,106 | 18,840 | 19,787 | 19,590 | 22,066 | 23,359 |
| 地 方 交 付 税 | 3,410,818 | 3,465,206 | 3,277,837 | 3,533,327 | 3,526,822 | 3,391,726 |
| 交通安全対策特別交付金 | 5,455 | 5,321 | 4,492 | 4,756 | 4,531 | 4,056 |
| 分担金及び負担金 | 232,153 | 217,750 | 200,805 | 66,864 | 81,760 | 65,240 |
| 使用料及び手数料 | 320,727 | 326,605 | 312,712 | 424,943 | 418,889 | 407,396 |
| 国 庫 支 出 金 | 1,705,136 | 1,860,909 | 1,803,344 | 1,983,484 | 2,051,000 | 2,065,141 |
| 県 支 出 金 | 840,118 | 823,601 | 842,600 | 819,667 | 872,438 | 893,745 |
| 財 産 収 入 | 107,876 | 126,855 | 181,689 | 147,377 | 364,860 | 420,639 |
| 寄 附 金 | 7,077 | 80,999 | 6,903 | 11,872 | 9,316 | 62,101 |
| 繰 入 金 | 468,041 | 329,751 | 1,420,294 | 1,186,093 | 235,259 | 192,611 |
| 繰 越 金 | 911,760 | 1,123,824 | 887,651 | 726,421 | 1,291,164 | 894,199 |
| 諸 収 入 | 310,808 | 314,300 | 328,760 | 326,241 | 382,684 | 356,954 |
| 市 債 | 994,800 | 1,131,500 | 1,199,800 | 1,371,100 | 1,606,800 | 1,942,700 |

資料：総務課

(2) 歳出

| 区 分 | 平成 24 年度 | 平成 25 年度 | 平成 26 年度 | 平成 27 年度 | 平成 28 年度 | 平成 29 年度 |
|-------------|------------|------------|------------|------------|------------|------------|
| | 千円 | 千円 | 千円 | 千円 | 千円 | 千円 |
| 合 計 | 13,849,073 | 14,621,410 | 15,487,888 | 15,305,019 | 15,903,453 | 15,865,658 |
| 議 会 費 | 183,247 | 181,593 | 183,331 | 190,811 | 170,909 | 165,841 |
| 総 務 費 | 1,998,920 | 2,366,651 | 2,350,684 | 2,002,992 | 2,378,858 | 2,995,254 |
| 民 生 費 | 4,096,617 | 4,113,853 | 4,482,524 | 4,705,484 | 4,717,731 | 4,590,089 |
| 衛 生 費 | 1,174,468 | 1,355,300 | 2,059,127 | 1,340,014 | 1,562,676 | 1,217,875 |
| 労 働 費 | 63,768 | 64,196 | 64,151 | 64,288 | 64,021 | 64,750 |
| 農 林 水 産 業 費 | 356,772 | 384,326 | 390,918 | 348,383 | 283,782 | 280,427 |
| 商 工 費 | 361,160 | 369,323 | 369,732 | 435,764 | 675,580 | 552,057 |
| 土 木 費 | 1,145,210 | 1,326,843 | 1,286,195 | 1,350,605 | 1,088,021 | 1,006,257 |
| 消 防 費 | 583,504 | 748,315 | 556,686 | 851,745 | 614,349 | 548,756 |
| 教 育 費 | 1,611,456 | 1,762,180 | 1,637,580 | 1,989,153 | 1,874,003 | 2,244,406 |
| 公 債 費 | 1,857,944 | 1,777,404 | 1,870,007 | 1,945,197 | 1,934,951 | 1,587,279 |
| 諸 支 出 金 | 219,169 | 143,247 | 228,584 | 67,010 | 501,380 | 479,503 |
| 災 害 復 旧 費 | 196,838 | 28,179 | 8,369 | 13,573 | 37,192 | 133,164 |

資料：総務課

15-8. 特別会計等決算額の推移

(1) 歳入

| 区 分 | 平成 24 年度 | 平成 25 年度 | 平成 26 年度 | 平成 27 年度 | 平成 28 年度 | 平成 29 年度 |
|--------------------|------------|------------|------------|------------|------------|------------|
| | 千円 | 千円 | 千円 | 千円 | 千円 | 千円 |
| 合 計 | 10,331,440 | 10,287,598 | 11,201,558 | 11,027,230 | 11,068,351 | 11,564,537 |
| 後期高齢者医療事業特別会計 | 423,836 | 426,761 | 443,280 | 448,199 | 472,455 | 489,018 |
| 国民健康保険事業特別会計 | 3,952,984 | 3,987,583 | 4,014,071 | 4,506,545 | 4,354,876 | 4,143,157 |
| 介護保険事業特別会計 | 2,847,796 | 2,992,334 | 3,111,618 | 3,160,989 | 3,248,214 | 3,489,783 |
| 介護サービス事業特別会計 | 22,185 | 22,376 | 24,637 | 22,333 | 27,932 | 11,469 |
| 農業集落排水事業特別会計 | 117,894 | 116,466 | 116,445 | 128,613 | — | — |
| 駐車場事業特別会計 | 51,161 | 47,513 | 42,443 | 143,323 | 57,974 | 52,414 |
| 瑞浪中央土地整理区画整理事業特別会計 | 247,714 | 103,185 | 120,968 | — | — | — |
| 下水道事業特別会計 | 1,411,111 | 1,502,977 | 1,856,385 | 1,475,756 | — | — |
| 下水道事業会計 | — | — | — | — | 1,715,345 | 2,151,096 |
| 水道事業会計 | 1,256,759 | 1,088,403 | 1,471,711 | 1,141,472 | 1,191,555 | 1,227,600 |

資料：総務課

(2) 歳出

| 区 分 | 平成 24 年度 | 平成 25 年度 | 平成 26 年度 | 平成 27 年度 | 平成 28 年度 | 平成 29 年度 |
|--------------------|------------|------------|------------|------------|------------|------------|
| | 千円 | 千円 | 千円 | 千円 | 千円 | 千円 |
| 合 計 | 10,121,357 | 10,446,745 | 11,470,775 | 10,990,752 | 11,217,190 | 11,739,305 |
| 後期高齢者医療事業特別会計 | 415,261 | 419,141 | 433,873 | 438,064 | 462,429 | 478,192 |
| 国民健康保険事業特別会計 | 3,650,394 | 3,761,074 | 3,831,411 | 4,321,727 | 4,195,792 | 4,030,027 |
| 介護保険事業特別会計 | 2,768,854 | 2,908,148 | 3,044,052 | 3,030,280 | 3,115,687 | 3,182,393 |
| 介護サービス事業特別会計 | 21,887 | 21,900 | 24,545 | 21,929 | 27,420 | 11,469 |
| 農業集落排水事業特別会計 | 117,611 | 116,241 | 116,157 | 106,490 | — | — |
| 駐車場事業特別会計 | 44,252 | 41,927 | 30,780 | 141,361 | 49,944 | 47,512 |
| 瑞浪中央土地整理区画整理事業特別会計 | 189,090 | 110,773 | 120,968 | — | — | — |
| 下水道事業特別会計 | 1,410,445 | 1,490,176 | 1,854,340 | 1,432,536 | — | — |
| 下水道事業会計 | — | — | — | — | 1,983,639 | 2,530,694 |
| 水道事業会計 | 1,503,563 | 1,577,365 | 2,014,649 | 1,498,365 | 1,382,279 | 1,459,018 |

※平成 27 年度より、瑞浪中央区画整理事業特別会計については一般会計へ統合した。

資料：総務課

※平成 28 年度より、農業集落排水事業特別会計及び下水道事業特別会計については下水道事業会計へ統合した。

15-9. 市債現在高の状況

各年度末現在

| 区 分 | 平成 24 年度 | 平成 25 年度 | 平成 26 年度 | 平成 27 年度 | 平成 28 年度 | 平成 29 年度 |
|------------------------------------|------------|------------|------------|------------|------------|------------|
| | 千円 | 千円 | 千円 | 千円 | 千円 | 千円 |
| 総 額 | 26,640,505 | 25,730,019 | 24,965,047 | 24,282,001 | 23,562,392 | 23,774,866 |
| 一 般 会 計 合 計 | 14,412,818 | 13,985,156 | 13,504,163 | 13,232,757 | 13,029,937 | 13,490,213 |
| 普 通 債 | 9,245,726 | 7,818,637 | 7,813,395 | 7,493,716 | 7,387,708 | 7,657,521 |
| 総 務 | 1,164,162 | 1,130,934 | 1,248,396 | 1,200,496 | 1,397,752 | 1,686,601 |
| 土 木 | 4,594,686 | 3,493,295 | 3,752,547 | 3,614,772 | 3,492,572 | 3,256,023 |
| 農 林 水 産 | 77,514 | 76,396 | 74,651 | 68,127 | 83,031 | 85,797 |
| 教 育 | 1,885,936 | 1,725,347 | 1,579,041 | 1,438,165 | 1,478,396 | 1,882,398 |
| 公 営 住 宅 | 53,719 | 41,527 | 35,249 | 28,726 | 21,950 | 14,911 |
| 衛 生 | 1,331,976 | 1,074,272 | 818,980 | 559,345 | 346,955 | 181,239 |
| 民 生 | — | — | — | — | — | 45,500 |
| 消 防 | 137,733 | 276,866 | 304,531 | 584,085 | 567,052 | 505,052 |
| 商 工 | — | — | — | — | — | — |
| 災 害 復 旧 | 162,259 | 158,210 | 148,965 | 125,383 | 118,516 | 149,919 |
| そ の 他 | 5,004,833 | 6,008,309 | 5,541,803 | 5,613,658 | 5,523,713 | 5,682,773 |
| 特 別 会 計 等 合 計 | 12,227,687 | 11,744,863 | 11,460,884 | 11,049,244 | 10,532,455 | 10,284,653 |
| 農 業 集 落 排 水 事 業 特 別 会 計 | 1,007,111 | 951,285 | 894,091 | 835,201 | — | — |
| 下 水 道 事 業 特 別 会 計 | 7,334,567 | 7,294,092 | 7,386,416 | 7,263,173 | — | — |
| 下 水 道 事 業 会 計 | — | — | — | — | 7,734,942 | 7,657,181 |
| 瑞 浪 中 央 土 地 区 画 整 理 事 業 特 別 会 計 | 287,669 | 211,129 | 143,907 | — | — | — |
| 駐 車 場 事 業 特 別 会 計 | — | — | — | 77,300 | 91,300 | 91,411 |
| 水 道 事 業 会 計 | 3,598,340 | 3,288,357 | 3,036,470 | 2,873,570 | 2,706,213 | 2,536,061 |

資料：総務課

※平成 27 年度より、瑞浪中央区画整理事業特別会計については 一般会計へ統合し、土木債として計上。

※平成 28 年度より、農業集落排水事業特別会計及び下水道事業特別会計については統合し、下水道事業会計として計上。

15-10. 市税収入の状況

| 区 分 | 平成 24 年度 | 平成 25 年度 | 平成 26 年度 | 平成 27 年度 | 平成 28 年度 | 平成 29 年度 |
|-----------|-----------|-----------|-----------|-----------|-----------|-----------|
| | 千円 | 千円 | 千円 | 千円 | 千円 | 千円 |
| 総 額 | 4,816,618 | 4,843,084 | 4,862,453 | 4,790,950 | 4,854,387 | 4,965,023 |
| 普 通 税 | 4,535,631 | 4,557,924 | 4,572,890 | 4,505,549 | 4,562,670 | 4,667,838 |
| 市 民 税 | 2,032,243 | 2,019,933 | 2,045,556 | 2,029,445 | 2,047,971 | 2,084,465 |
| 固 定 資 産 税 | 2,171,962 | 2,180,262 | 2,182,662 | 2,133,504 | 2,162,708 | 2,239,292 |
| 軽 自 動 車 税 | 76,271 | 78,172 | 80,678 | 82,284 | 96,069 | 100,656 |
| 市 た ば こ 税 | 255,133 | 279,547 | 263,983 | 260,302 | 255,909 | 243,414 |
| 鋳 産 税 | 22 | 10 | 11 | 14 | 13 | 11 |
| 目 的 税 | 280,987 | 285,160 | 289,563 | 285,401 | 291,717 | 297,185 |
| 入 湯 税 | 1,476 | 1,388 | 1,452 | 1,497 | 1,405 | 877 |
| 都 市 計 画 税 | 279,511 | 283,772 | 288,111 | 283,904 | 290,312 | 296,308 |

資料：総務課

15-11. 財政指標の推移

| 区 分 | 平成 24 年度 | 平成 25 年度 | 平成 26 年度 | 平成 27 年度 | 平成 28 年度 | 平成 29 年度 |
|---------------|----------|----------|----------|----------|----------|----------|
| 財 政 力 指 数 | 0.62 | 0.61 | 0.61 | 0.61 | 0.61 | 0.61 |
| 経 常 収 支 比 率 | 91.3 | 88.4 | 92.5 | 88.0 | 87.6 | 88.8 |
| 実 質 公 債 費 比 率 | 5.4 | 4.5 | 3.8 | 4.1 | 4.2 | 4.3 |

※財政力指数及び実質公債費比率：過去3年間の平均値

資料：総務課

16. 観 光

16-1. 観光客数

単位：千人

| 区 分 | 平成 25 年 | 平成 26 年 | 平成 27 年 | 平成 28 年 | 平成 29 年 | 平成 30 年 |
|---------------------------|---------|---------|---------|---------|---------|---------|
| 鬼 岩 公 園 | 19 | 22 | 24 | 23 | 24 | 27 |
| 美濃源氏七夕まつり | 150 | 90 | 160 | 150 | 140 | 140 |
| ゴ ル フ 場 | 543 | 541 | 570 | 579 | 559 | 554 |
| 化 石 博 物 館 | 33 | 31 | 29 | 28 | 25 | 26 |
| サイエンスワールド | 94 | 99 | 114 | 115 | 103 | 103 |
| こいのぼり祭り | 8 | 4 | 5 | 7 | 7 | 7 |
| 農 業 祭 | 9 | 9 | 6 | 7 | 8 | 8 |
| バサラカーニバル | 20 | 20 | 20 | 17 | 20 | 20 |
| 地 球 回 廊 | 30 | 31 | 31 | 33 | 32 | 30 |
| 中 山 道 | 12 | 13 | 12 | 11 | 9 | 9 |
| 瑞浪市農産物等直売所 き な あ た 瑞 浪 | 504 | 521 | 506 | 569 | 540 | 483 |

※平成24年より、化石博物館、サイエンスワールド、こいのぼり祭り、農業祭、バサラカーニバル、地球回廊、地球回廊、中山道、きなあた瑞浪を追加。

資料：商工課
東濃県税事務所

※年度間（4月～翌3月）の数値である。

※ゴルフ場データは、東濃県税事務所提供数値である。

16-2. 観光消費額

単位：千円

| 区 分 | 平成 25 年 | 平成 26 年 | 平成 27 年 | 平成 28 年 | 平成 29 年 | 平成 30 年 |
|-----|-----------|-----------|-----------|-----------|-----------|-----------|
| 合 計 | 7,720,725 | 7,463,687 | 7,896,716 | 7,161,092 | 7,847,238 | 7,744,895 |
| 日 帰 | 7,628,165 | 7,391,757 | 7,839,996 | 7,114,522 | 7,799,358 | 7,709,035 |
| 宿 泊 | 92,560 | 71,930 | 56,720 | 46,570 | 47,880 | 35,860 |

※平成24年より、ゴルフ場、きなあた瑞浪、農業祭、バサラカーニバルの消費額を追加。

資料：商工課

瑞浪市年表

| 西暦(年号) | 主なできごと |
|--------------|---|
| 1954年(昭和29年) | ・瑞浪市制施行(瑞浪土岐町、稲津村、釜戸村、大湫村、日吉村、明世村(大字山野内、月吉、戸狩)、陶町が合併) ・初代瑞浪市長清水快導氏就任(昭和29年4月26日～昭和30年2月5日) |
| 1955年(昭和30年) | ・2代瑞浪市長溝口掬氏就任(昭和30年2月22日～昭和34年6月9日) |
| 1956年(昭和31年) | ・国道19号瑞浪市地内工事着手 ・瑞浪中学校新校舎完成 |
| 1957年(昭和32年) | ・商工会館完成 |
| 1958年(昭和33年) | ・瑞浪大橋完成 ・市営火葬場完成 |
| 1959年(昭和34年) | ・国道19号改修工事完了 ・3代瑞浪市長大島義雄氏就任(昭和34年7月27日～昭和38年7月26日) ・文化会館完成 |
| 1960年(昭和35年) | ・日吉町有線放送開始 ・瑞浪幼稚園開園 ・麗沢瑞浪高等学校開校 ・市営電門グラウンド(公認)完成 |
| 1961年(昭和36年) | ・釜戸・大湫中学校合併、釜戸中学校と改称 ・土岐・明世中学校合併、瑞陵中学校と改称 ・瑞浪電報電話局開設 |
| 1962年(昭和37年) | ・瑞浪上水道消費生活協同組合8,000人給水施設完成 |
| 1963年(昭和38年) | ・消防庁舎完成 ・4代瑞浪市長加藤亮一氏就任(昭和38年7月27日～昭和42年7月26日) ・し尿処理場完成 ・陶町猿爪簡易水道完成 ・瑞浪高等学校新築移転 ・中京高等学校開校 |
| 1964年(昭和39年) | ・瑞陵中学校新校舎完成 ・市下水道工事着手 ・瑞浪上水道消費生活協同組合、市に移管、組合解散 ・竜吟ダム完成 ・釜戸簡易水道完成 |
| 1965年(昭和40年) | ・陶町水川簡易水道完成 ・軽費老人ホーム白寿荘完成 ・市民会館完成水川分校廃校、陶小学校新校舎完成 ・岐阜国体高校軟式野球競技会場 |
| 1966年(昭和41年) | ・釜戸支所新築移転 ・中京短期大学開校 ・明德橋完成 |
| 1967年(昭和42年) | ・5代瑞浪市長、渡邊遥三氏就任(昭和42年7月27日～昭和54年7月26日) ・市上水道浄水場施設完成 ・給水人口20,000人 ・中央自動車道初杭打 ・瑞浪第1土地区画整理事業完了 |
| 1968年(昭和43年) | ・大久手分校、萩之島分校廃校 ・陶支所新築移転 |
| 1969年(昭和44年) | ・稲津連絡所新築 ・移転駅前・駅北都市計画事業進む ・市民憲章制定 ・陶電報電話局開設 |
| 1970年(昭和45年) | ・農免道路(土岐町一日市場～日吉町本郷)完成 ・日吉支所新築移転 ・ごみ焼却場完成 |
| 1971年(昭和46年) | ・勤労青少年ホーム完成 ・中央学校給食共同調理場完成 ・市民野球場完成 ・瑞浪市総合開発計画スタート(昭和46年度～昭和60年度) |
| 1972年(昭和47年) | ・老人憩の家「寿楽荘」完成 ・豪雨災害により死者6人、44億円の被害を受ける ・益見土地区画整理事業着手 ・松ヶ瀬橋完成 |
| 1973年(昭和48年) | ・日吉・月吉簡易水道給水開始 ・土岐中央橋完成 ・東海自然歩道完成 ・都市計画事業、瑞浪駅北広場、地下道完成 ・明世土地区画整理事業着手 ・桔梗保育園新築移転 |
| 1974年(昭和49年) | ・瑞浪市史完結 ・化石博物館完成 ・市の木、市の花、市の鳥、市民の歌制定 ・市庁舎完成移転 ・平山開拓道路完成 ・化石公園建設着手 |

| 西暦（年号） | 主なできごと |
|--------------|--|
| 1975年（昭和50年） | <ul style="list-style-type: none"> ・国道19号バイパス工事起工 ・市内初の児童公園南松児童公園完成 |
| 1976年（昭和51年） | <ul style="list-style-type: none"> ・半原分校廃校 ・化石公園に管理棟と子供プール完成 ・東濃用水給水開始 |
| 1977年（昭和52年） | <ul style="list-style-type: none"> ・明世小学校新校舎完成 ・瑞浪幼稚園新園舎完成 ・瑞浪市友好訪中団訪中 ・老人福祉第1作業所開所 ・市民野球場にナイター設備完成 ・下水道第2次拡張整備事業完成 |
| 1978年（昭和53年） | <ul style="list-style-type: none"> ・瑞浪駅前広場造成工事着手 ・陶児童館完成 ・市民プール完成 ・益見土地区画整理地内に新街区誕生（一色町・樽上町・上平町） ・土岐小学校新校舎完成 ・第二次瑞浪市総合開発計画スタート（昭和53年度～昭和60年度） |
| 1979年（昭和54年） | <ul style="list-style-type: none"> ・稲津小学校附属幼稚園新築開園 ・益見土地区画整理事業完了 ・土岐児童センター完成 ・一色保育園開園 ・足又・中切・常道地区、ほ場整備完了 ・6代瑞浪市長足立達夫氏就任（昭和54年7月27日～昭和62年7月26日） |
| 1980年（昭和55年） | <ul style="list-style-type: none"> ・明世土地区画整理地内に新街区誕生（薬師町・松ヶ瀬町） ・竜吟保育園改築移転 ・瑞浪陶磁資料館完成 ・稲津小学校新校舎完成 ・瑞浪駅舎および駅周辺都市計画事業完了 |
| 1981年（昭和56年） | <ul style="list-style-type: none"> ・みどり保育園新築移転 ・消防署陶分署完成 ・衛生センター完成 ・瑞浪市物産観光案内所完成 ・保健センター完成 ・日焼田橋完成 ・国道19号瑞浪バイパス一部開通 ・月吉地区のほ場整備完了 |
| 1982年（昭和57年） | <ul style="list-style-type: none"> ・清掃センター完成 ・養護訓練センター新築移転 ・陶小学校附属幼稚園新築開園 ・市営浪花駐車場完成 ・明賀台団地造成工事着手 ・日吉、大湫農免道路開通 ・小田西部土地区画整理事業着手 |
| 1983年（昭和58年） | <ul style="list-style-type: none"> ・国道363号陶バイパス一部開通 ・日吉小学校新築開校（日吉第一小学校と日吉第二小学校を統合） ・瑞浪共同福祉施設完成 ・市民図書館完成 ・小田下沖土地区画整理地内に新街区誕生（下沖町） ・斎場完成 |
| 1984年（昭和59年） | <ul style="list-style-type: none"> ・陶磁器会館完成 ・釜戸小学校新校舎完成 ・総合文化センター完成 |
| 1985年（昭和60年） | <ul style="list-style-type: none"> ・陶保育園新築移転 ・明賀台団地完成により新街区誕生（明賀台） ・大湫町コミュニティ推進協議会設立 |
| 1986年（昭和61年） | <ul style="list-style-type: none"> ・稲津公民館稲津支所完成 ・国道363号陶バイパス開通 ・陶町街づくり推進協議会設立 ・瑞浪市第三次総合計画スタート（昭和61年度～平成7年度） |
| 1987年（昭和62年） | <ul style="list-style-type: none"> ・中国醴陵市と友好都市締結 ・稲津保育園新築移転 ・7代瑞浪市長安藤三郎氏就任（昭和62年7月27日～平成7年7月26日） ・国道19号瑞浪バイパス全線開通 |
| 1988年（昭和63年） | <ul style="list-style-type: none"> ・下水道小田汚水中継ポンプ場完成 ・瑞浪中学校新校舎完成 ・中国醴陵市経済貿易代表団来訪 |
| 1989年（平成元年） | <ul style="list-style-type: none"> ・竜門橋完成 ・高浜市と姉妹都市提携 ・産業展示館完成 ・瑞浪中央土地区画整理事業着手 |
| 1990年（平成2年） | <ul style="list-style-type: none"> ・みずなみ陶生苑完成 ・美濃焼こま犬完成 ・産業振興センター完成 ・県道本郷バイパス、萩原バイパス開通 ・瑞浪市友好代表団訪中（醴陵市） ・中国醴陵市友好代表団来訪 |

| 西暦（年号） | 主なできごと |
|--------------|--|
| 1991年（平成3年） | <ul style="list-style-type: none"> ・大湫公民館大湫連絡所完成 ・市之瀬廣太記念館完成 ・サニーヒルズみずなみ完成 ・不燃物処分場完成 ・瑞浪市語学研修生（鈴木創造）訪中（醴陵市、平成3年7月9日～平成4年7月27日） ・中国醴陵市語学研修生（唐明赤）来日（平成3年9月20日～平成4年11月4日） |
| 1992年（平成4年） | <ul style="list-style-type: none"> ・ワークプラザ瑞浪完成 ・市民体育館完成 ・同報系防災行政無線開設 ・都市計画道路狭間線開通 |
| 1993年（平成5年） | <ul style="list-style-type: none"> ・地球回廊完成 ・土岐汚水中継ポンプ場完成 ・小里城大橋開通 ・小里川発電所開所 |
| 1994年（平成6年） | <ul style="list-style-type: none"> ・陶中学校新校舎完成 ・市民福祉センター「ハートピア」完成 ・小田西部土地区画整理地内に新街区誕生（西小田町・和合町） ・瑞浪市中学生海外派遣団訪中（醴陵市） ・心身障害者小規模授産所完成 ・老人憩いの家福寿荘完成 ・シルバー人材センター開所 |
| 1995年（平成7年） | <ul style="list-style-type: none"> ・瑞浪市第四次総合計画スタート（平成7年度～平成16年度） ・8代瑞浪市長高嶋芳男氏就任（平成7年7月27日～平成19年7月26日） ・国道19号一部四車線化完成 |
| 1996年（平成8年） | <ul style="list-style-type: none"> ・瑞浪小学校新校舎完成 ・都市計画道路電門線一部開通 ・美濃焼の大皿完成 ・新街区「学園台」誕生 |
| 1997年（平成9年） | <ul style="list-style-type: none"> ・国道19号上平地区四車線化完成 ・資源ごみ分別収集本格スタート ・陶技学園みずなみ荘完成 ・瑞浪小学校新屋内運動場完成 ・稲津中学校新校舎完成 ・農業集落排水事業（月吉）完成 |
| 1998年（平成10年） | <ul style="list-style-type: none"> ・釜戸中学校新校舎完成 ・まちをきれいにする条例施行 ・自主運行バス運行開始 ・深沢ほ場整備完了 ・老人保健施設「ひざし」完成 ・陶宅老所「いちにのさん」開所 ・明日の稲津を築くまちづくり推進協議会設立 |
| 1999年（平成11年） | <ul style="list-style-type: none"> ・釜戸公民館釜戸コミュニティーセンター完成 ・世界一の茶つば完成 ・サイエンスワールドオープン ・釜戸町まちづくり推進協議会設立 ・国道19号四車線化完成 ・コミュニティバス試行運転 ・特別養護老人ホーム「千寿の里」完成 |
| 2000年（平成12年） | <ul style="list-style-type: none"> ・釜戸中学校屋内運動場完成 ・未給水地区に上水道完成（釜戸町神徳区） ・介護保険制度スタート ・日吉保育園新園舎完成 ・日吉町まちづくり推進協議会設立 |
| 2001年（平成13年） | <ul style="list-style-type: none"> ・地籍調査事業開始 ・個人情報保護制度スタート ・さくらさくらの散歩道完成 ・ドラゴン21完成 ・瑞浪地科学研究館完成 ・土岐川洪水ハザードマップ配布 |
| 2002年（平成14年） | <ul style="list-style-type: none"> ・「みずなみ焼」フランクフルトメッセ・アンビエンテ初出展 ・学校給食センター完成 ・東濃西部合併協議会設置 ・新クリーンセンター完成 ・瑞浪超深地層研究所建設工事着工 ・「中山道400年の恋」開催 |
| 2003年（平成15年） | <ul style="list-style-type: none"> ・ケーブルテレビサービス開始 ・戸籍事務電算化開始 ・和合橋完成 ・「桜寿荘」「さくら」完成 ・半原公民館「文楽館」完成 ・幼児教保育特区計画の認定 ・子ども議会開催 |

| 西暦（年号） | 主なできごと |
|--------------|---|
| 2004年（平成16年） | <ul style="list-style-type: none"> ・明徳橋完成 ・大登の森岳見高原キャンプ場完成 ・天狗塚展望台完成 ・小里川ダム完成 ・すえふるさと福祉村開村 ・陶公民館陶コミュニティセンター完成 ・市制50周年記念式典開催 ・平山・大湫・大細・エスポラン地区簡易水道完成 ・瑞浪市第5次市総合計画スタート（平成16年度～平成25年度） ・明世地区まちづくり推進協議会設立 |
| 2005年（平成17年） | <ul style="list-style-type: none"> ・不燃物最終処分場完成 ・瑞浪クリエイション・パーク完成並びに分譲開始 ・大湫小学校閉校 ・大湫クリーンセンター完成 ・公園線開通 ・瑞浪駅構内バリアフリー化完成 ・陶町与左衛門窯完成 ・瑞浪地区まちづくり推進協議会設立 |
| 2006年（平成18年） | <ul style="list-style-type: none"> ・駅地下道にエレベーター設置 ・日吉中学校新校舎完成 ・市民弓道場完成 ・特別養護老人ホーム「みずなみ瀬戸の里」完成 ・土岐地区まちづくり推進協議会設立 ・総合消防防災センター完成 |
| 2007年（平成19年） | <ul style="list-style-type: none"> ・「東濃厚生病院みずなみ病後児保育所」開所 ・月吉橋完成 ・地域交流センター「ときわ」完成 ・瑞浪駅前広場のバリアフリー化完了 ・9代瑞浪市長水野光二氏就任（平成19年7月27日～） |
| 2008年（平成20年） | <ul style="list-style-type: none"> ・夢づくり地域交付金制度開始 ・義務教育終了までの医療費無料化開始 ・防災・防犯「絆」メール開始 ・下益見区画整理地内の市道中原益見線開通 ・消防署内に訓練塔完成 |
| 2009年（平成21年） | <ul style="list-style-type: none"> ・プレミアム商品券（第1弾）販売 ・中国醴陵市の友好代表団が訪問 ・市道戸狩半原線開通 ・中央公民館施設改修実施 ・陶小学校耐震補強及び大規模改修実施 ・瑞陵中学校耐震補強及び大規模改修実施 |
| 2010年（平成22年） | <ul style="list-style-type: none"> ・瑞浪市出身の加藤孝造氏人間国宝に認定 ・「コミバス大湫」運行開始 ・桔梗保育園新園舎完成 ・小・中学校に太陽光発電設備を導入 |
| 2011年（平成23年） | <ul style="list-style-type: none"> ・東日本大震災被災地に対して物的及び人的支援を実施 ・「千寿の里西小田」完成 ・農産物直売所「きなあつ瑞浪」着工 ・埼玉県朝霞市と災害協定締結 ・土岐小学校耐震補強及び大規模改修実施 ・陶小学校屋体耐震補強及び大規模改修実施 ・瑞陵中学校屋体耐震補強及び大規模改修実施 ・ブランド豚肉「瑞浪ポーノポーク」出荷開始 |
| 2012年（平成24年） | <ul style="list-style-type: none"> ・桜堂薬師開基1200年祭 ・農産物等直売所「きなあつ瑞浪」オープン ・「ぎふ清流国体ソフトテニス競技会」開催 ・加藤孝造氏を名誉市民に顕彰 ・市内全ゴルフ場と災害協定締結 ・浄化センター全系列高度処理開始 ・明世小学校屋体耐震補強及び大規模改修実施 ・陶中学校屋体耐震補強及び大規模改修実施 ・釜戸小学校屋体耐震補強及び大規模改修実施 |
| 2013年（平成25年） | <ul style="list-style-type: none"> ・滋賀県湖南市と災害協定締結 ・中京学院大学と包括連携協定締結 ・子ども発達支援センター「ぼけっと」完成 ・下益見区画整理事業完了 ・瑞浪幼稚園大規模改修実施 ・消防無線をデジタル化 ・リニア中央新幹線の正式ルート決定 |
| 2014年（平成26年） | <ul style="list-style-type: none"> ・第6次瑞浪市総合計画スタート（平成26年度から平成35年度） ・「第8回全国マコモサミット」開催 ・市制60周年記念式典開催 ・女性消防団が発足 ・中京高等学校軟式野球部が全国高校軟式野球選手権大会準決勝で延長50回の激闘を制し、この大会で優勝 |

| 西暦（年号） | 主なできごと |
|--------------|---|
| 2015年（平成27年） | <ul style="list-style-type: none"> ・瑞浪市成人式が「第15回成人式大賞2015」で大賞受賞 ・瑞浪市まちづくり基本条例施行 ・瑞浪市まち・ひと・しごと創生総合戦略策定（平成27年度から平成31年度） ・瑞浪恵那道路の中心杭打ち式開催 ・防災ラジオを全世帯に配布 ・「新保健センター」完成 ・「南小田児童館」完成 |
| 2016年（平成28年） | <ul style="list-style-type: none"> ・「美濃の陶磁器生産用具及び製品」が国の登録有形民俗文化財に登録 ・瑞浪高等学校、麗澤瑞浪中学・高等学校、中京高等学校と域学連携協定締結 ・瑞浪市成人式が「第16回成人式大賞2016」で貢献賞受賞 ・稲津中学校・陶中学校統合 瑞浪南中学校が開校 ・瑞浪市景観条例施行 ・瑞浪市役所西分庁舎完成 ・高齢者見守り連携協定締結（セブンイレブン・ヒューマンサポート） ・災害支援協定締結（日本下水道事業団） ・櫻堂薬師涅槃図が市の有形文化財に指定 ・高嶋芳男氏を名誉市民に顕彰 ・デマンド交通運行開始 ・曾根氏庭園（磁叟庵庭園）が国の登録記念物（名勝地）に登録 ・リニア中央新幹線起工式 |
| 2017年（平成29年） | <ul style="list-style-type: none"> ・林野庁中部森林管理局東濃森林管理署と国有林等に所在する公共施設の確認に関する協定を締結 ・瑞浪市民日吉グラウンドにLED照明器具を設置 ・公共施設敷地内全面禁煙開始 ・瑞浪市産業振興センターオープン ・ちゃわん屋みずなみリニューアルオープン ・更生保護サポートセンター開所 ・瑞浪北中学校校舎・屋内運動場新築工事起工式 ・上平観音堂金銅装束・木造阿弥陀如来像等が市の有形文化財に指定 ・中京学院大学附属中京高等学校軟式野球部が全国高校軟式野球選手権大会で優勝 ・御嵩町と越境避難に関する協定を締結 ・瑞浪市消防団女性分団が全国女性消防操法大会に出場 ・東美濃ナンバー実現協議会設立 ・櫻堂薬師木造釈迦如来像及十六善神附厨子が市の有形文化財に指定 ・株式会社エイ・ダブリュ瑞浪と企業立地に関する協定を締結 ・国道19号瑞浪恵那道路着工式 |
| 2018年（平成30年） | <ul style="list-style-type: none"> ・運転免許証自主返納支援事業スタート ・合同企業説明会「オール瑞浪・企業フェス」開催 ・瑞浪北中学校造成現場の地層から世界最古級のエゾイガイ化石発見 ・市役所本庁舎耐震補強及び受変電設備等改修工事完了 ・浄化センター汚水共同処理施設完成 ・瑞浪市ふるさと回帰同窓会開催助成金制度創設 ・災害時における復旧支援協力に関する協定締結（日本下水道管路管理業協会） ・災害時における要配慮者の輸送協力に関する協定締結（タクシー事業者） ・瑞浪市「道の駅検討委員会」スタート ・中京学院大学附属中京高等学校軟式野球部が全国高校軟式野球選手権大会で連覇 ・東美濃ナンバー導入を申し込まないことを決定 ・市民公園レストハウスリニューアル ・市内公共施設に「無料Wi-Fi」整備 ・危険ブロック塀等撤去促進補助制度創設 ・ぎふ清流郡市対抗駅伝競走大会で瑞浪市チームが初優勝 ・稲津幼稚園大規模改修工事完了 ・釜戸コミュニティセンターが「第71回優良公民館表彰」（大臣表彰）受賞 ・美濃歌舞伎保存会所有の「美濃の地歌舞伎衣装」が県重要有形民俗文化財に指定 ・「株式会社エイ・ダブリュ瑞浪」操業開始 |
| 2019年（令和元年） | <ul style="list-style-type: none"> ・中部大学との連携協定締結 ・市民競技場グラウンド等改修工事完了 ・日吉・瑞陵・釜戸中学校統合 瑞浪北中学校開校 ・はしご自動車の共同利用に関する協定締結（瑞浪市・多治見市・土岐市） ・株式会社トキワと企業立地に関する協定締結 ・農畜産物加工施設起工式 ・司企業株式会社と企業立地に関する協定締結 ・日本郵便株式会社と「郵便局のみまもりサービス」を返礼品とすることに関する協定締結 ・中京学院大学附属中京高等学校硬式野球部が甲子園ベスト4 ・中京学院大学附属中京高等学校軟式野球部が全国高校軟式野球選手権大会で3連覇 ・小中学校普通教室にエアコン設置 ・瑞浪総合防災訓練を実施 ・中京学院大学附属中京高等学校軟式野球部が国民体育大会高等学校野球で優勝 ・瑞浪市制65周年記念功労者表彰式開催 ・「大湫白山神社のお葉つきイチョウ」を市史跡名勝天然記念物に指定 ・第57回技能五輪全国大会で渡邊龍氏が金賞受賞 |

歴代三役

○歴代市長

| 代 | 氏名 | 就任年月日 | 退任年月日 |
|----|-------|------------------|------------------|
| 初代 | 清水 快導 | 昭和 29 年 4 月 26 日 | 昭和 30 年 2 月 5 日 |
| 2代 | 溝口 掬 | 昭和 30 年 2 月 22 日 | 昭和 34 年 6 月 9 日 |
| 3代 | 大島 義雄 | 昭和 34 年 7 月 27 日 | 昭和 38 年 7 月 26 日 |
| 4代 | 加藤 亮一 | 昭和 38 年 7 月 27 日 | 昭和 42 年 7 月 26 日 |
| 5代 | 渡邊 遙三 | 昭和 42 年 7 月 27 日 | 昭和 54 年 7 月 26 日 |
| 6代 | 足立 達夫 | 昭和 54 年 7 月 27 日 | 昭和 62 年 7 月 26 日 |
| 7代 | 安藤 三郎 | 昭和 62 年 7 月 27 日 | 平成 7 年 7 月 26 日 |
| 8代 | 高嶋 芳男 | 平成 7 年 7 月 27 日 | 平成 19 年 7 月 26 日 |
| 9代 | 水野 光二 | 平成 19 年 7 月 27 日 | 現在に至る |

○歴代助役 (H19. 4. 1 ~副市長)

| 代 | 氏名 | 就任年月日 | 退任年月日 |
|-----|-------|------------------|-------------------|
| 初代 | 加藤 快三 | 昭和 29 年 4 月 27 日 | 昭和 30 年 2 月 3 日 |
| 2代 | 野原 政治 | 昭和 30 年 4 月 5 日 | 昭和 38 年 7 月 26 日 |
| 3代 | 西藤 弘 | 昭和 38 年 8 月 15 日 | 昭和 42 年 8 月 14 日 |
| 4代 | 渡村 銀蔵 | 昭和 42 年 9 月 1 日 | 昭和 47 年 12 月 31 日 |
| 5代 | 足立 達夫 | 昭和 48 年 1 月 1 日 | 昭和 54 年 6 月 21 日 |
| 6代 | 安藤 三郎 | 昭和 55 年 1 月 1 日 | 昭和 62 年 3 月 20 日 |
| 7代 | 和田 芳行 | 昭和 63 年 4 月 1 日 | 平成 4 年 3 月 31 日 |
| 8代 | 宇野 和夫 | 平成 4 年 4 月 1 日 | 平成 7 年 6 月 1 日 |
| 9代 | 大竹 晃 | 平成 7 年 9 月 1 日 | 平成 11 年 8 月 31 日 |
| 10代 | 森川 修三 | 平成 12 年 4 月 1 日 | 平成 18 年 3 月 31 日 |
| 11代 | 藤田 信彦 | 平成 18 年 4 月 1 日 | 平成 22 年 3 月 31 日 |
| 12代 | 勝 康弘 | 平成 22 年 4 月 1 日 | 現在に至る |

○歴代收入役

| 代 | 氏名 | 就任年月日 | 退任年月日 |
|-----|-------|------------------|-------------------|
| 初代 | 有賀 一樹 | 昭和 29 年 4 月 27 日 | 昭和 41 年 4 月 26 日 |
| 2代 | 永井 利久 | 昭和 41 年 4 月 27 日 | 昭和 47 年 3 月 31 日 |
| 3代 | 足立 達夫 | 昭和 47 年 4 月 1 日 | 昭和 47 年 12 月 31 日 |
| 4代 | 渡会 敏朗 | 昭和 48 年 4 月 1 日 | 昭和 52 年 3 月 31 日 |
| 5代 | 安藤 三郎 | 昭和 52 年 4 月 1 日 | 昭和 54 年 3 月 31 日 |
| 6代 | 水野 正夫 | 昭和 55 年 4 月 1 日 | 昭和 63 年 2 月 10 日 |
| 7代 | 羽柴 春己 | 昭和 63 年 4 月 1 日 | 平成 4 年 3 月 31 日 |
| 8代 | 渡辺 章治 | 平成 4 年 4 月 1 日 | 平成 7 年 7 月 26 日 |
| 9代 | 竹山 良久 | 平成 7 年 9 月 1 日 | 平成 11 年 8 月 31 日 |
| 10代 | 永井 恒 | 平成 11 年 9 月 1 日 | 平成 13 年 3 月 31 日 |
| 11代 | 森 琢雄 | 平成 13 年 4 月 1 日 | 平成 17 年 3 月 31 日 |

歴代議長

| 代 | 氏名 | 就任年月日 | 退任年月日 |
|----|-------|------------|------------|
| 1 | 大島義雄 | 昭和29年4月10日 | 昭和34年2月21日 |
| 2 | 有賀章隆 | 昭和34年3月6日 | 昭和35年3月5日 |
| 3 | 伊藤一男 | 昭和35年3月5日 | 昭和38年2月21日 |
| 4 | 小木曾修三 | 昭和38年3月11日 | 昭和39年3月9日 |
| 5 | 加藤善雄 | 昭和39年3月9日 | 昭和40年3月8日 |
| 6 | 今井孝三 | 昭和40年3月8日 | 昭和40年7月29日 |
| 7 | 田中礼一 | 昭和40年8月28日 | 昭和41年3月8日 |
| 8 | 河口薫 | 昭和41年3月8日 | 昭和42年2月21日 |
| 9 | 西尾矩一 | 昭和42年3月1日 | 昭和42年5月27日 |
| 10 | 桑原三郎 | 昭和42年5月27日 | 昭和43年3月6日 |
| 11 | 水野博通 | 昭和43年3月6日 | 昭和44年3月10日 |
| 12 | 小島清 | 昭和44年3月10日 | 昭和47年3月8日 |
| 13 | 西尾一 | 昭和47年3月8日 | 昭和48年3月7日 |
| 14 | 水野博通 | 昭和48年3月7日 | 昭和49年3月7日 |
| 15 | 小島清 | 昭和49年3月7日 | 昭和51年3月4日 |
| 16 | 土屋保一 | 昭和51年3月4日 | 昭和52年3月4日 |
| 17 | 河野健一 | 昭和52年3月4日 | 昭和53年3月3日 |
| 18 | 足立一男 | 昭和53年3月3日 | 昭和54年2月21日 |
| 19 | 後藤一男 | 昭和54年3月1日 | 昭和55年3月4日 |
| 20 | 井沢義正 | 昭和55年3月4日 | 昭和56年3月4日 |
| 21 | 土屋保一 | 昭和56年3月4日 | 昭和57年3月2日 |
| 22 | 後藤一男 | 昭和57年3月2日 | 昭和58年2月21日 |
| 23 | 工藤喜久雄 | 昭和58年3月2日 | 昭和59年3月2日 |
| 24 | 足立一男 | 昭和59年3月2日 | 昭和60年3月4日 |
| 25 | 工藤喜久雄 | 昭和60年3月4日 | 昭和61年3月3日 |
| 26 | 石田元昭 | 昭和61年3月3日 | 昭和62年2月21日 |
| 27 | 早川正昭 | 昭和62年3月3日 | 昭和63年3月2日 |
| 28 | 石川正俊 | 昭和63年3月2日 | 平成元年3月3日 |
| 29 | 牧野政芳 | 平成元年3月3日 | 平成2年3月2日 |
| 30 | 日比野三郎 | 平成2年3月2日 | 平成3年2月21日 |


| 代 | 氏 名 | 就任年月日 | 退任年月日 |
|----|---------|------------------|------------------|
| 31 | 石 川 正 俊 | 平成 3 年 3 月 4 日 | 平成 4 年 3 月 4 日 |
| 32 | 日比野 三 郎 | 平成 4 年 3 月 4 日 | 平成 6 年 3 月 2 日 |
| 33 | 石 川 正 俊 | 平成 6 年 3 月 2 日 | 平成 7 年 2 月 21 日 |
| 34 | 日比野 三 郎 | 平成 7 年 3 月 2 日 | 平成 8 年 3 月 4 日 |
| 35 | 牧 野 政 芳 | 平成 8 年 3 月 4 日 | 平成 9 年 3 月 3 日 |
| 36 | 安 藤 清 也 | 平成 9 年 3 月 3 日 | 平成 10 年 3 月 2 日 |
| 37 | 小 栗 正 臣 | 平成 10 年 3 月 2 日 | 平成 11 年 3 月 4 日 |
| 38 | 中 島 洋 三 | 平成 11 年 3 月 4 日 | 平成 12 年 3 月 2 日 |
| 39 | 市 川 晴 宣 | 平成 12 年 3 月 2 日 | 平成 13 年 3 月 2 日 |
| 40 | 小 栗 正 臣 | 平成 13 年 3 月 2 日 | 平成 14 年 2 月 28 日 |
| 41 | 勝 股 敬 | 平成 14 年 2 月 28 日 | 平成 15 年 2 月 27 日 |
| 42 | 今 井 秋 男 | 平成 15 年 2 月 27 日 | 平成 16 年 2 月 25 日 |
| 43 | 市 川 晴 宣 | 平成 16 年 2 月 25 日 | 平成 17 年 2 月 25 日 |
| 44 | 渡 辺 千 介 | 平成 17 年 2 月 25 日 | 平成 18 年 2 月 22 日 |
| 45 | 泉 碩 也 | 平成 18 年 2 月 22 日 | 平成 19 年 2 月 21 日 |
| 46 | 成 重 隆 志 | 平成 19 年 2 月 23 日 | 平成 21 年 2 月 24 日 |
| 47 | 山 田 実 三 | 平成 21 年 2 月 24 日 | 平成 22 年 2 月 24 日 |
| 48 | 日比野 昭 | 平成 22 年 2 月 24 日 | 平成 23 年 2 月 21 日 |
| 49 | 成 重 隆 志 | 平成 23 年 2 月 23 日 | 平成 25 年 2 月 21 日 |
| 50 | 山 田 実 三 | 平成 25 年 2 月 21 日 | 平成 27 年 2 月 21 日 |
| 51 | 熊 谷 隆 男 | 平成 27 年 2 月 23 日 | 平成 29 年 2 月 23 日 |
| 52 | 石 川 文 俊 | 平成 29 年 2 月 23 日 | 平成 30 年 2 月 22 日 |
| 53 | 熊 澤 清 和 | 平成 30 年 2 月 22 日 | 平成 31 年 2 月 21 日 |
| 54 | 熊 谷 隆 男 | 平成 31 年 2 月 22 日 | 現在に至る |

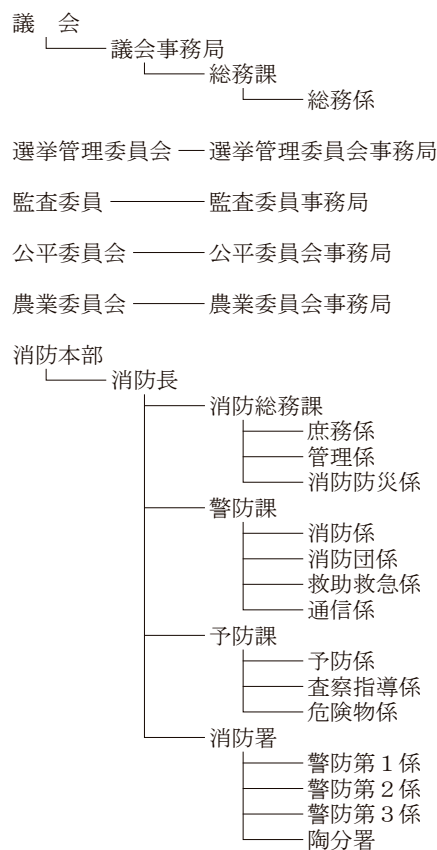
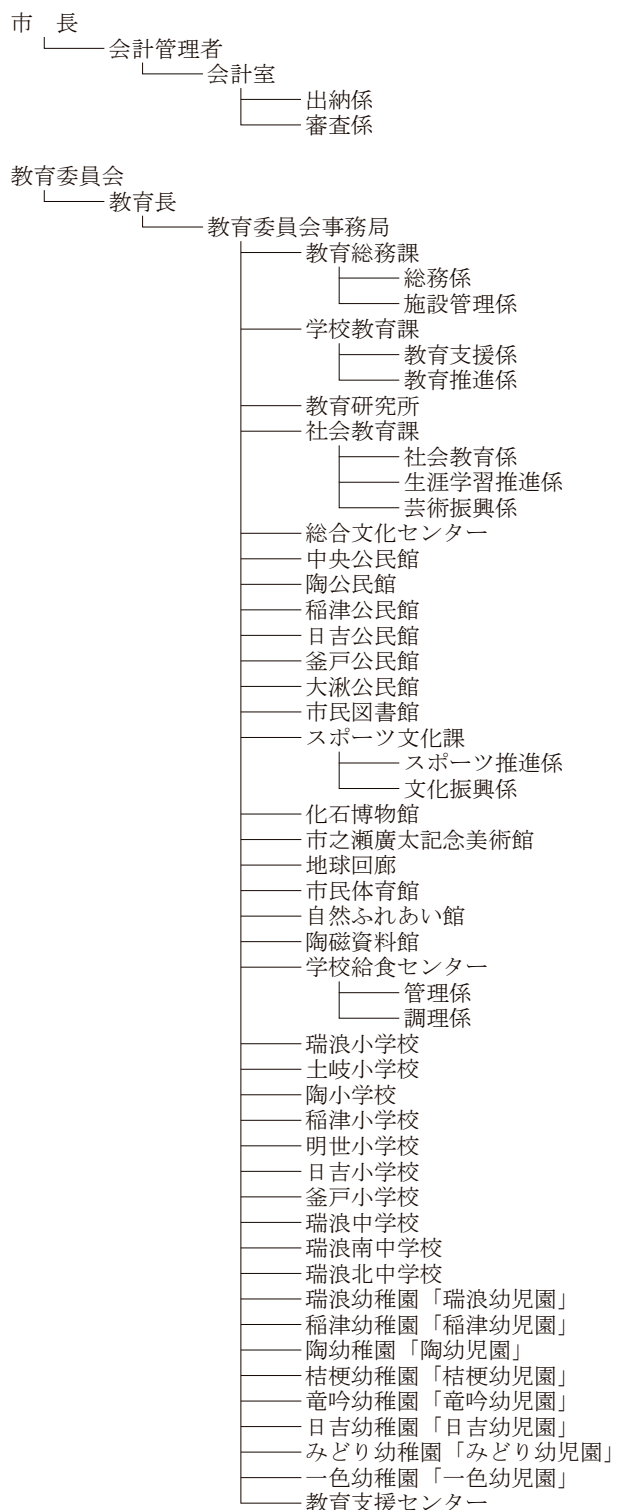
歴代副議長

| 代 | 氏名 | 就任年月日 | 退任年月日 |
|----|--------|------------|------------|
| 1 | 野原丈肋 | 昭和29年4月10日 | 昭和30年2月21日 |
| 2 | 中島圭三 | 昭和30年3月3日 | 昭和34年2月21日 |
| 3 | 西尾一 | 昭和34年3月6日 | 昭和35年3月5日 |
| 4 | 水野一三 | 昭和35年3月5日 | 昭和36年5月27日 |
| 5 | 工藤則義 | 昭和36年6月28日 | 昭和37年2月24日 |
| 6 | 小木曾修三 | 昭和37年2月24日 | 昭和38年2月21日 |
| 7 | 伊東右市 | 昭和38年3月11日 | 昭和39年3月9日 |
| 8 | 河口薫 | 昭和39年3月9日 | 昭和40年3月8日 |
| 9 | 田中礼一 | 昭和40年3月8日 | 昭和40年8月28日 |
| 10 | 工藤則義 | 昭和40年8月28日 | 昭和41年3月8日 |
| 11 | 水野博通 | 昭和41年3月8日 | 昭和42年2月21日 |
| 12 | 桑原三郎 | 昭和42年3月1日 | 昭和42年5月27日 |
| 13 | 安藤鎮男 | 昭和42年5月27日 | 昭和43年3月6日 |
| 14 | 小栗盛男 | 昭和43年3月6日 | 昭和44年3月10日 |
| 15 | 日比野彦四郎 | 昭和44年3月10日 | 昭和45年3月9日 |
| 16 | 酒井達郎 | 昭和45年3月9日 | 昭和46年2月21日 |
| 17 | 石田元昭 | 昭和46年3月1日 | 昭和47年3月8日 |
| 18 | 安藤博之 | 昭和47年3月8日 | 昭和48年3月7日 |
| 19 | 河野健一 | 昭和48年3月7日 | 昭和49年3月7日 |
| 20 | 足立一男 | 昭和49年3月7日 | 昭和50年2月21日 |
| 21 | 土屋保一 | 昭和50年2月27日 | 昭和51年3月4日 |
| 22 | 水野忠市 | 昭和51年3月4日 | 昭和52年3月4日 |
| 23 | 井沢義正 | 昭和52年3月4日 | 昭和53年3月3日 |
| 24 | 加藤優 | 昭和53年3月3日 | 昭和54年2月21日 |
| 25 | 早川正昭 | 昭和54年3月1日 | 昭和55年3月5日 |
| 26 | 土屋保一 | 昭和55年3月5日 | 昭和56年3月5日 |
| 27 | 工藤喜久雄 | 昭和56年3月5日 | 昭和57年3月2日 |
| 28 | 渡辺郡二 | 昭和57年3月2日 | 昭和58年2月21日 |
| 29 | 岩島英夫 | 昭和58年3月2日 | 昭和59年3月2日 |
| 30 | 石川正俊 | 昭和59年3月2日 | 昭和60年3月4日 |
| 31 | 日比野勝一 | 昭和60年3月4日 | 昭和61年3月3日 |
| 32 | 安藤秋義 | 昭和61年3月3日 | 昭和62年2月21日 |
| 33 | 加納茂 | 昭和62年3月3日 | 昭和62年6月6日 |

| 代 | 氏 名 | 就任年月日 | 退任年月日 |
|----|---------|------------------|------------------|
| 34 | 牧 野 政 芳 | 昭和 62 年 6 月 6 日 | 昭和 63 年 3 月 2 日 |
| 35 | 日比野 三 郎 | 昭和 63 年 3 月 2 日 | 平成 元 年 3 月 3 日 |
| 36 | 正 木 路 雄 | 平成 元 年 3 月 3 日 | 平成 2 年 3 月 2 日 |
| 37 | 安 藤 秋 義 | 平成 2 年 3 月 2 日 | 平成 3 年 2 月 21 日 |
| 38 | 小 栗 正 臣 | 平成 3 年 3 月 4 日 | 平成 4 年 3 月 3 日 |
| 39 | 奥 村 昭 文 | 平成 4 年 3 月 4 日 | 平成 5 年 3 月 3 日 |
| 40 | 安 藤 清 也 | 平成 5 年 3 月 3 日 | 平成 6 年 3 月 2 日 |
| 41 | 愛 知 英 隆 | 平成 6 年 3 月 2 日 | 平成 7 年 2 月 21 日 |
| 42 | 堀 部 盛 夫 | 平成 7 年 3 月 2 日 | 平成 8 年 3 月 4 日 |
| 43 | 余 語 範 二 | 平成 8 年 3 月 4 日 | 平成 9 年 3 月 3 日 |
| 44 | 中 島 洋 三 | 平成 9 年 3 月 3 日 | 平成 10 年 3 月 2 日 |
| 45 | 市 川 晴 宣 | 平成 10 年 3 月 2 日 | 平成 11 年 3 月 4 日 |
| 46 | 今 井 秋 男 | 平成 11 年 3 月 4 日 | 平成 12 年 3 月 2 日 |
| 47 | 勝 股 敬 | 平成 12 年 3 月 2 日 | 平成 13 年 3 月 2 日 |
| 48 | 栗 木 基 | 平成 13 年 3 月 2 日 | 平成 14 年 2 月 28 日 |
| 49 | 渡 辺 千 介 | 平成 14 年 2 月 28 日 | 平成 15 年 2 月 27 日 |
| 50 | 成 重 隆 志 | 平成 15 年 2 月 27 日 | 平成 16 年 2 月 25 日 |
| 51 | 酒 井 宣 行 | 平成 16 年 2 月 25 日 | 平成 17 年 2 月 25 日 |
| 52 | 泉 碩 也 | 平成 17 年 2 月 25 日 | 平成 18 年 2 月 22 日 |
| 53 | 日比野 昭 | 平成 18 年 2 月 22 日 | 平成 19 年 2 月 21 日 |
| 54 | 山 田 実 三 | 平成 19 年 2 月 23 日 | 平成 20 年 2 月 25 日 |
| 55 | 臼 井 重 喜 | 平成 20 年 2 月 25 日 | 平成 21 年 2 月 24 日 |
| 56 | 柴 田 増 三 | 平成 21 年 2 月 24 日 | 平成 22 年 2 月 24 日 |
| 57 | 足 立 亘 | 平成 22 年 2 月 24 日 | 平成 23 年 2 月 21 日 |
| 58 | 熊 澤 清 和 | 平成 23 年 2 月 23 日 | 平成 24 年 2 月 24 日 |
| 59 | 熊 谷 隆 男 | 平成 24 年 2 月 24 日 | 平成 25 年 2 月 21 日 |
| 60 | 石 川 文 俊 | 平成 25 年 2 月 21 日 | 平成 26 年 2 月 21 日 |
| 61 | 舘 林 辰 郎 | 平成 26 年 2 月 21 日 | 平成 27 年 2 月 21 日 |
| 62 | 水 野 和 昭 | 平成 27 年 2 月 23 日 | 平成 28 年 2 月 24 日 |
| 63 | 大 島 正 弘 | 平成 28 年 2 月 24 日 | 平成 29 年 2 月 23 日 |
| 64 | 榛 葉 利 広 | 平成 29 年 2 月 23 日 | 平成 30 年 2 月 22 日 |
| 65 | 加 藤 輔 之 | 平成 30 年 2 月 22 日 | 平成 31 年 2 月 21 日 |
| 66 | 成 瀬 徳 夫 | 平成 31 年 2 月 22 日 | 現在に至る |

行政組織図 (平成 31 年 4 月 1 日現在)





市内の官公署・施設一覧

【市役所・コミュニティーセンター】

| 名 称 | 所 在 地 | ☎ |
|--------------------|----------------|---------|
| 瑞浪市役所 | 瑞浪市上平町1丁目1番地 | 68-2111 |
| 瑞浪市役所日吉コミュニティーセンター | 〃 日吉町4093番地の2 | 69-2010 |
| 〃 釜戸コミュニティーセンター | 〃 釜戸町2673番地の1 | 63-2005 |
| 〃 陶コミュニティーセンター | 〃 陶町猿爪405番地の1 | 65-2111 |
| 〃 稲津コミュニティーセンター | 〃 稲津町小里697番地の1 | 68-3201 |
| 〃 大湫コミュニティーセンター | 〃 大湫町422番地の1 | 63-2360 |

【消防署】

| 名 称 | 所 在 地 | ☎ |
|-----------|---------------|---------|
| 瑞浪市消防署 | 瑞浪市土岐町112番地の1 | 68-2001 |
| 〃 消防署 陶分署 | 〃 陶町水上384番地の9 | 65-4188 |

【教育施設】

| 名 称 | 所 在 地 | ☎ |
|------------------|-----------------|---------|
| 瑞浪市立瑞浪幼稚園「瑞浪幼児園」 | 瑞浪市北小田町1丁目54番地 | 68-2003 |
| 〃 稲津幼稚園「稲津幼児園」 | 〃 稲津町小里697番地の1 | 68-3400 |
| 〃 陶幼稚園「陶幼児園」 | 〃 陶町猿爪1082番地の46 | 65-2053 |
| 〃 桔梗幼稚園「桔梗幼児園」 | 〃 土岐町1770番地の2 | 68-2323 |
| 〃 竜吟幼稚園「竜吟幼児園」 | 〃 釜戸町2821番地の2 | 63-2056 |
| 〃 日吉幼稚園「日吉幼児園」 | 〃 日吉町4115番地の2 | 69-2123 |
| 〃 みどり幼稚園「みどり幼児園」 | 〃 下沖町2丁目10番地 | 68-2632 |
| 〃 一色幼稚園「一色幼児園」 | 〃 寺河戸町190番地の1 | 67-1817 |
| 中京幼稚園 | 〃 土岐町2197番地の1 | 68-5285 |
| 瑞浪市立瑞浪小学校 | 〃 北小田町1丁目66番地 | 68-4535 |
| 〃 土岐小学校 | 〃 土岐町6451番地の4 | 68-4185 |
| 〃 陶小学校 | 〃 陶町水上664番地の8 | 65-2029 |
| 〃 稲津小学校 | 〃 稲津町小里371番地の1 | 68-3204 |
| 〃 明世小学校 | 〃 明世町山野内1番地の40 | 68-2807 |
| 〃 日吉小学校 | 〃 日吉町2370番地の1 | 69-2009 |
| 〃 釜戸小学校 | 〃 釜戸町3007番地の3 | 63-2004 |
| 瑞浪市立瑞浪中学校 | 〃 土岐町7790番地の1 | 68-4195 |
| 〃 瑞浪南中学校 | 〃 稲津町小里456番地 | 68-3239 |

| 名 称 | 所 在 地 | ☎ |
|-------------------------|--------------------|---------|
| 瑞浪市立瑞浪北中学校 | 瑞浪市土岐町 973 番 | 68-4191 |
| 瑞浪市学校給食センター | 〃 〃 7790 番地の 1 | 68-6015 |
| 麗澤瑞浪中学校 | 〃 稲津町萩原 1661 番地 | 66-3111 |
| 岐阜県立瑞浪高等学校 | 〃 土岐町 7942 番地 | 68-4161 |
| 中京学院大学附属中京高等学校 | 〃 〃 7074 番地の 1 | 68-4501 |
| 麗澤瑞浪高等学校 | 〃 稲津町萩原 1661 番地 | 66-3111 |
| 中京学院大学 瑞浪キャンパス | 〃 土岐町 2216 番地 | 68-4555 |
| 瑞浪市中央公民館（瑞浪市総合文化センター内） | 〃 〃 7267 番地の 4 | 68-5281 |
| 〃 陶公民館 | 〃 陶町猿爪 405 番地の 1 | 65-2112 |
| 〃 陶公民館 体育室 | 〃 〃 水上 669 番地の 1 | — |
| 〃 稲津公民館 | 〃 稲津町小里 697 番地の 1 | 68-3201 |
| 〃 日吉公民館 | 〃 日吉町 4093 番地の 2 | 69-2036 |
| 〃 釜戸公民館 | 〃 釜戸町 2673 番地の 1 | 63-2005 |
| 〃 大湫公民館 | 〃 大湫町 421 番地の 2 | 63-2360 |
| 瑞浪市教育支援センター（教育相談室） | 〃 土岐町 400 番地の 1 | 67-3338 |
| 〃 教育支援センター適応指導教室（こぶし教室） | 〃 〃 400 番地の 1 | 68-9811 |
| 〃 市民図書館 | 〃 〃 7267 番地の 4 | 68-5529 |
| 瑞浪市総合文化センター | 〃 〃 7267 番地の 4 | 68-5281 |
| 瑞浪市化石博物館 | 〃 明世町山野内 1 番地の 47 | 68-7710 |
| 瑞浪市陶磁資料館 | 〃 〃 山野内 1 番地の 6 | 67-2506 |
| 瑞浪市市之瀬廣太記念美術館 | 〃 〃 戸狩 2 番地の 17 | 68-9400 |
| 瑞浪市地球回廊 | 〃 〃 戸狩 67 番地の 1 | 68-9950 |
| 瑞浪市自然ふれあい館 | 〃 釜戸町 1069 番地の 307 | 63-0015 |

【体育施設】

| 名 称 | 所 在 地 | ☎ |
|-----------|---------------------|---------|
| 瑞浪市民体育館 | 瑞浪市明世町戸狩 191 番地 | 68-0747 |
| 樽の上野球場 | 〃 樽上町 1 丁目 41 番地の 1 | — |
| 瑞浪市民競技場 | 〃 明世町戸狩 143 番地 | — |
| 〃 野球場 | 〃 〃 138 番地 | — |
| 〃 テニスコート | 〃 〃 189 番地の 1 | — |
| 〃 アーチェリー場 | 〃 〃 205 番地 | — |
| 〃 弓道場 | 〃 〃 198 番地 | — |
| 〃 日吉体育館 | 〃 日吉町 2722 番地の 1 | — |
| 〃 日吉グラウンド | 〃 〃 2696 番地 | — |

【福祉施設】

| 名 称 | 所 在 地 | ☎ |
|------------------------|----------------------------|---------|
| 瑞浪市立陶児童館 | 瑞浪市陶町猿爪 1082 番地の 65 | 65-4187 |
| 〃 土岐児童センター | 〃 土岐町 5765 番地の 1 | 67-2338 |
| 〃 樽上児童センター | 〃 樽上町 1 丁目 77 番地 | 68-0626 |
| 〃 南小田児童館 | 〃 南小田町 1 丁目 32 番地 | 68-8611 |
| 〃 陶保育園「陶幼児園」 | 〃 陶町猿爪 1082 番地の 46 | 65-2053 |
| 〃 桔梗保育園「桔梗幼児園」 | 〃 土岐町 1770 番地の 2 | 68-2323 |
| 〃 みどり保育園「みどり幼児園」 | 〃 下沖町 2 丁目 10 番地 | 68-2632 |
| 〃 竜吟保育園「竜吟幼児園」 | 〃 釜戸町 2821 番地の 2 | 63-2056 |
| 〃 稲津保育園「稲津幼児園」 | 〃 稲津町小里 697 番地の 1 | 68-3400 |
| 〃 日吉保育園「日吉幼児園」 | 〃 日吉町 4115 番地の 2 | 69-2123 |
| 〃 一色保育園「一色幼児園」 | 〃 寺河戸町 190 番地の 1 | 67-1817 |
| 〃 瑞浪保育園「瑞浪幼児園」 | 〃 北小田町 1 丁目 54 番地 | 68-2003 |
| 啓明保育園 | 〃 土岐町 7192 番地の 3 | 68-2463 |
| 千寿の里 愛保育園 | 〃 山田町 1040 番地の 2 | 66-2511 |
| 地域型保育事業所 せいわ保育園 | 〃 和合町 2 丁目 93 番地 | 68-0089 |
| みどり地域子育て支援センター「愛モア」 | 〃 下沖町 2 丁目 10 番地 (みどり幼児園内) | 66-1325 |
| 稲津地域子育て支援センター「おんぶにだっこ」 | 〃 稲津町小里 364 番地の 1 | 66-1064 |
| 桔梗地域子育て支援センター「ハグハグ」 | 〃 土岐町 1770 番地の 2 (桔梗幼児園内) | 67-1136 |
| 竜吟地域子育て支援センター「スマイル」 | 〃 釜戸町 2821 番地の 2 (竜吟幼児園内) | 63-2060 |
| 瑞浪市市民福祉センター ハートピア | 〃 樽上町 1 丁目 77 番地 | 68-4148 |
| 瑞浪市シルバー人材センター | 〃 | 68-8744 |
| 特別養護老人ホーム みずなみ陶生苑 | 〃 釜戸町 833 番地 | 63-2843 |
| 特別養護老人ホーム 千寿の里 | 〃 山田町 1018 番地の 1 | 68-1248 |
| 特別養護老人ホーム みずなみ瀬戸の里 | 〃 稲津町小里 2723 番地の 1 | 67-3003 |
| 千寿の里 西小田 (特養・ケアハウス・養護) | 〃 西小田町 3 丁目 221 番地 | 66-1030 |
| 老人保健施設 ひざし | 〃 稲津町萩原 1 番地 | 67-3748 |
| 瑞浪市立老人憩いの家 寿楽荘 | 〃 稲津町小里 606 番地の 8 | 68-2422 |
| 〃 福寿荘 | 〃 日吉町 4116 番地の 1 | 64-2932 |
| 〃 桜寿荘 | 〃 土岐町 5200 番地 | 66-1211 |
| 陶宅老所 いちにのさん | 〃 陶町猿爪 14 番地の 1 | 65-2488 |
| 稲津宅老所 いなほ | 〃 稲津町小里 1036 番地の 1 | 67-2054 |
| 障害者支援施設 岐阜県立サニーヒルズみずなみ | 〃 陶町猿爪 657 番地の 34 | 65-3322 |
| 障害者支援施設 陶技学園みずなみ荘 | 〃 稲津町萩原 1660 番地の 182 | 67-2067 |

| 名 称 | 所 在 地 | ☎ |
|--------------------------------|---------------------|---------|
| 障害福祉サービス事業所 どんぐり工房 | 瑞浪市陶町水上 669 番地の 1 | 62-1230 |
| 障害福祉サービス事業所 第 2 どんぐり工房 | 〃 寺河戸町 1087 番地の 1 | 56-1130 |
| 共同生活援助わごうホーム | 〃 薬師町 2 丁目 34 番地の 1 | 67-5571 |
| 障害者就労継続支援事業所 ドリームプラザ | 〃 寺河戸町 980 番地 | 56-0206 |
| 障害者就労継続支援事業所 工房さくらんぼ | 〃 北小田町 4 丁目 180 番地 | 44-8550 |
| 瑞浪市障害者デイサービスセンター さくら | 〃 土岐町 5200 番地 | 66-1211 |
| 瑞浪市子ども発達支援センター ぼけっと | 〃 寺河戸町 1149 番地の 1 | 67-2106 |
| 放課後等デイサービス アトリもみの木 | 〃 一色町 4 丁目 56 番地の 1 | 51-5254 |
| 児童・放課後等デイサービス スポーツ&ファーム Rabbit | 〃 稲津町小里 2317 番地の 3 | 51-5215 |

【保健衛生施設】

| 名 称 | 所 在 地 | ☎ |
|-------------|--------------------|---------|
| 瑞浪市保健センター | 瑞浪市上平町 1 丁目 1 番地 | 68-2111 |
| 瑞浪市斎場 | 〃 山田町 166 番地の 1 | 68-3666 |
| 瑞浪市クリーンセンター | 〃 日吉町 258 番地の 76 | 68-6010 |
| 瑞浪市衛生センター | 〃 〃 7308 番地の 6 | 64-2619 |
| 瑞浪市浄化センター | 〃 下沖町 2 丁目 1 番地 | 68-2325 |
| 瑞浪市不燃物最終処分場 | 〃 稲津町小里 1538 番地の 1 | 68-3029 |

【その他】

| 名 称 | 所 在 地 | ☎ |
|--------------------|---------------------|---------|
| 瑞浪市産業振興センター | 瑞浪市上平町 5 丁目 5 番地の 1 | 56-0201 |
| 瑞浪市窯業技術研究所 | 〃 〃 | 67-2427 |
| 旧森川訓行家住宅 丸森 | 〃 大湫町 445-2 | 63-2455 |
| 旧森川善章住宅 新森 | 〃 〃 463-1 | — |
| 陶都森林組合 | 〃 一色町 4 丁目 87 番地 | 68-3027 |
| 瑞浪市地域交流センター「ときわ」 | 〃 寺河戸町 1131 番地の 2 | 66-1282 |
| 瑞浪市農産物等直売所「きなあつ瑞浪」 | 〃 土岐町 6059 番地 | 26-8617 |
| 多治見警察署瑞浪交番 | 〃 〃 194 番地の 1 | 68-2002 |
| 〃 稲津警察官駐在所 | 〃 稲津町小里 1003 番地の 1 | 68-3231 |
| 〃 釜戸警察官駐在所 | 〃 釜戸町 2680 番地の 1 | 63-2110 |
| 〃 陶警察官駐在所 | 〃 陶町水上 677 番地の 8 | 65-2002 |
| 〃 日吉警察官駐在所 | 〃 日吉町 1021 番地の 5 | 69-2110 |
| 岐阜県東部広域水道事務所 | 〃 釜戸町 2190 番地の 12 | 63-2881 |

| 名 称 | 所 在 地 | ☎ |
|--|--------------------|--------------|
| 可児川防災溜池事務所 | 〃 日吉町 9380 番地の 13 | 0574-67-0279 |
| 瑞浪郵便局 | 瑞浪市寺河戸町 1177 番地 1 | 68-3802 |
| 瑞浪一色簡易郵便局 | 〃 一色町 2 丁目 126 番地 | 68-2354 |
| 瑞浪稲津郵便局 | 〃 稲津町小里 1144 番地の 2 | 68-2943 |
| 釜戸郵便局 | 〃 釜戸町 2821 番地の 22 | 63-2601 |
| 陶郵便局 | 〃 陶町猿爪 373 番地の 1 | 65-2530 |
| 日吉郵便局 | 〃 日吉町 656 番地 | 69-2942 |
| 水上簡易郵便局 | 〃 陶町水上 361 番地の 1 | 65-3270 |
| 和合郵便局 | 〃 和合町 1 丁目 2 番地 | 68-2941 |
| 瑞浪鶴城簡易郵便局 | 〃 土岐町 2443 番地の 1 | 68-8716 |
| 瑞浪細久手簡易郵便局 | 〃 日吉町 7887 番地 | 69-2021 |
| 大湫簡易郵便局 | 〃 大湫町 439 番地 | 63-2361 |
| JR 瑞浪駅 | 〃 寺河戸町 1171 番地の 2 | — |
| JR 釜戸駅 | 〃 釜戸町 3197 番地の 11 | — |
| 瑞浪国道維持出張所 | 〃 土岐町 7064 番地 | 68-4591 |
| 中日本エクストール名古屋(株)瑞浪料金所 | 〃 明世町戸狩 238 番地の 1 | 68-7141 |
| 国立研究開発法人日本原子力研究開発機構 東濃地科学センター瑞浪超深地層研究所 | 〃 〃 山野内 1 番地の 64 | 66-2244 |
| 公益財団法人地震予知総合研究振興会 東濃地震科学研究所 | 〃 〃 山野内 1 番地の 63 | 67-3105 |
| 岐阜県先端科学技術体験センター (サイエンスワールド) | 〃 〃 戸狩 54 番地 | 66-1151 |