


## 可燃性垃圾的清除辦法

- 每週清運 2 次垃圾 (週一、週四清運區/週二、週五清運區)
- 清運日當天請於早上 8 點 30 分前將垃圾放置於規定的清運處。


### 廚房垃圾 (食品廚餘、剩飯等)

- ◎請充份瀝乾水份。
- ◎請協助回收廚餘製作堆肥。



### 塑料、塑膠製品

- ◎請將保麗龍等體積龐大的物品剪切成小塊體積。



### 鞋類、橡膠、皮革製品

- ◎請將長型的物品剪切成 30 公分以下。
- ◎請將皮包與皮帶的金屬部分拆下。




### 剪枝、落葉、草屑

- ◎請使其充分乾燥後，剪切成 30 公分以下。
- ◎請仔細擲去泥土。



### 其他類

- ◎請清除尿布上的污物。
- ◎竹串等尖細物品請先用紙張等包好，以免刺破垃圾袋。
- ◎棉被、地毯、木製品等大型物品無法放入指定的可燃性垃圾袋，請剪切成可放入垃圾袋的大小，或直接拿到清潔中心 (焚化廠) 丟棄。



## 不可燃性垃圾的清除辦法

- 每月清運 1 次垃圾
- 請確認「家庭垃圾清運日程表」上的垃圾清運日。
- 清運日當天請於早上 8 點 30 分前將垃圾放置於規定的清運處。


### 金屬製品

- ◎刀具類請用報紙包好，並註明為危險物品。




### 陶器、玻璃類

- ◎丟棄時請注意以免刺破垃圾袋。



### 家電產品

- ◎請務必取下電器產品內的乾電池後再丟。



### 噴霧罐、打火機

- ◎請徹底用完，並排空氣體後再丟。(請註明為打火機後再丟)
- ◎請務必徹底用完，並在罐子上打洞後再丟。(請於沒有火源的室外進行)



### 其他類

- ◎行李箱及高爾夫球具袋請當作不可燃性垃圾丟棄。
- ◎在例外情況下，長度超過 1 公尺的雙板滑雪板及單板滑雪板亦可貼上不可燃性貼紙後丟棄。



## 資源垃圾的清除辦法

- 每月清運 1 次垃圾
- 請確認「家庭垃圾清運日程表」上的垃圾清運日。
- 清運日當天請於早上 8 點 30 分前遵守分類規定放置垃圾。

### 鋁罐、鐵罐

- (僅限於飲料罐)
- (清涼飲料、啤酒、氣泡酒等容器)



### 寶特瓶

- (飲料、酒類、調味料類等容器)



### 生鮮托盤

- (僅限於沒有圖樣的白色托盤)



### 食用罐頭

- (點心罐、罐頭、奶粉罐、嬰兒食品罐等)
- ◎罐頭蓋可以一併丟棄。



### 瓶子 (僅限於餐飲用)

- ※請取下瓶蓋沖洗瓶內，再按顏色分別放入回收箱內。



#### 咖啡色的瓶子



#### 透明無色的瓶子



#### 其他顏色的瓶子

- 藍色、綠色和黑色等



#### 可多次回收利用的瓶子

- 1.8 公升 (僅限於咖啡色和綠色) 啤酒瓶 (大)



### 廢紙類

- ※以十字打包捆綁好，按種類放置丟棄。

#### 報紙 (含夾報傳單)



#### 雜誌 (舊書、型錄等)



- ◎請勿放入塑膠袋或厚紙箱丟棄。

### 厚紙箱



### 牛奶盒等紙盒

- (內面為白色的紙盒)



- ◎請以清水沖洗並剪開。(塑膠瓶口的紙盒請將塑膠部分剪下。)

### 其他廢紙類 (各類廢紙) (包裝紙、紙箱等)



- ◎請將膠膜等剪下，鋪平疊好，再加以捆綁，放入紙袋內丟棄。

### 舊衣類

- 衣物類 平常穿著的衣物、毛衣、和服、腰帶等
- 床墊、毛巾、毛巾毯、毛毯也可以丟棄



- ◎請勿取下鈕扣與拉鍊等配件。

- ※請放入塑膠袋內後再丟，以免弄濕。



不可丟棄

- 下列物品請當作**可燃性垃圾**丟棄。  
髒污、破損、附著異味與濕掉的物品、棉被、坐墊、電毯 (按鈕部分為不可燃性垃圾)、布偶、羽絨外套、抹布、雨衣等塑料製品

### 自行車、電動自行車

- 塑膠輪圈的自行車也可以當作資源垃圾丟棄。



### 暖爐、電暖爐

- 請取出煤油、乾電池後再丟。



不可回收

- 下列紙類請當作**可燃性垃圾**丟棄。  
髒污的紙張、附著異味的紙張、照片、加頁相簿、口袋相簿、感熱紙、經防水加工的紙張、複寫紙、緩衝紙、帶有塑膠薄膜的明信片等



容易弄錯的物品

- 下列物品請當作**不可燃性垃圾**丟棄。  
噴霧罐、瓦斯罐、入浴劑的罐子、18 公升的罐子、生鏽的罐子、瓶蓋等食用罐頭以外的物品



容易弄錯的物品

- 下列物品請當作**不可燃性垃圾**丟棄。  
金屬製的蓋子、有嚴重髒污的瓶子 (油類或沙拉醬等)、杯子、化妝水及香水瓶、耐熱玻璃製品 (奶瓶等)、板玻璃、陶瓷器的瓶子、芳香劑、外用藥的瓶子等

