

瑞浪市財政事情

令和6年度決算の状況

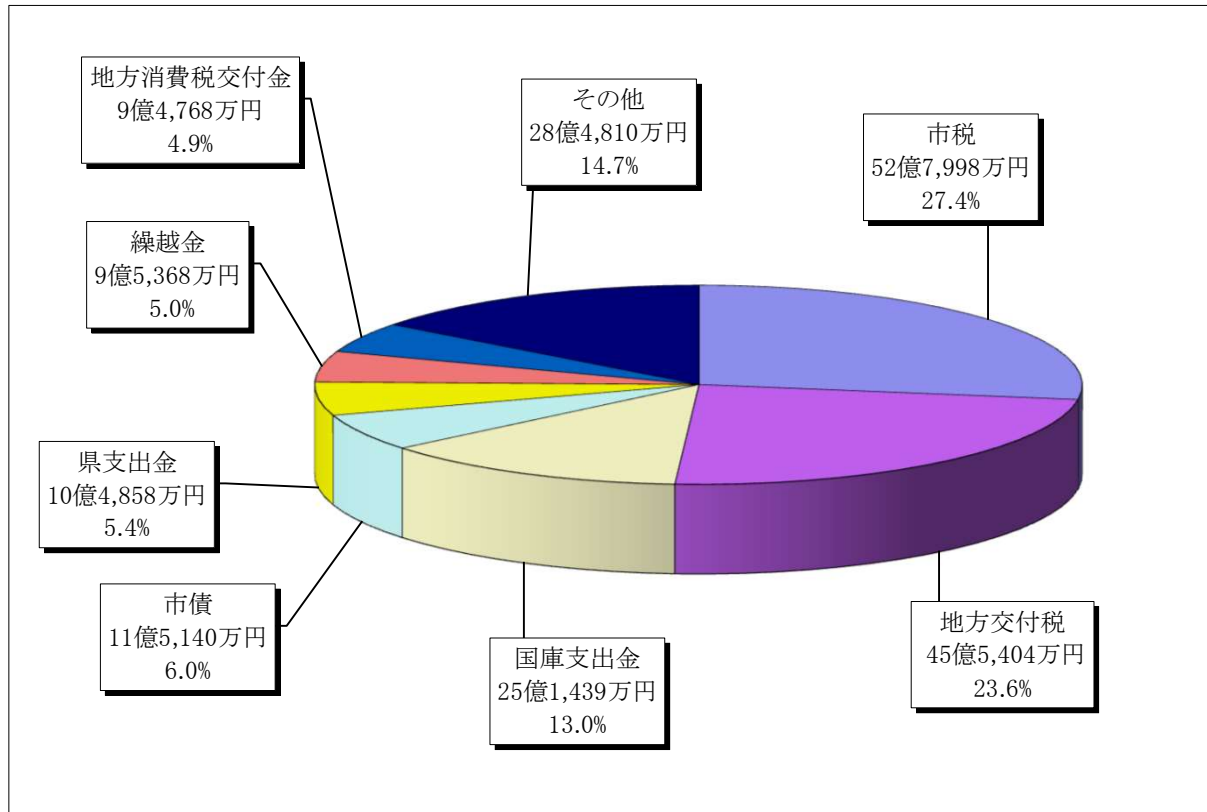
令和7年度上半期財政事情(令和7年4月1日～令和7年9月30日)

令和6年度決算の状況

第1 一般会計歳入歳出決算状況

会計名	歳入決算額	歳出決算額	歳入歳出差引額
一般会計	192億9,785万円	182億3,757万円	10億6,028万円

歳入



◎市税の内訳

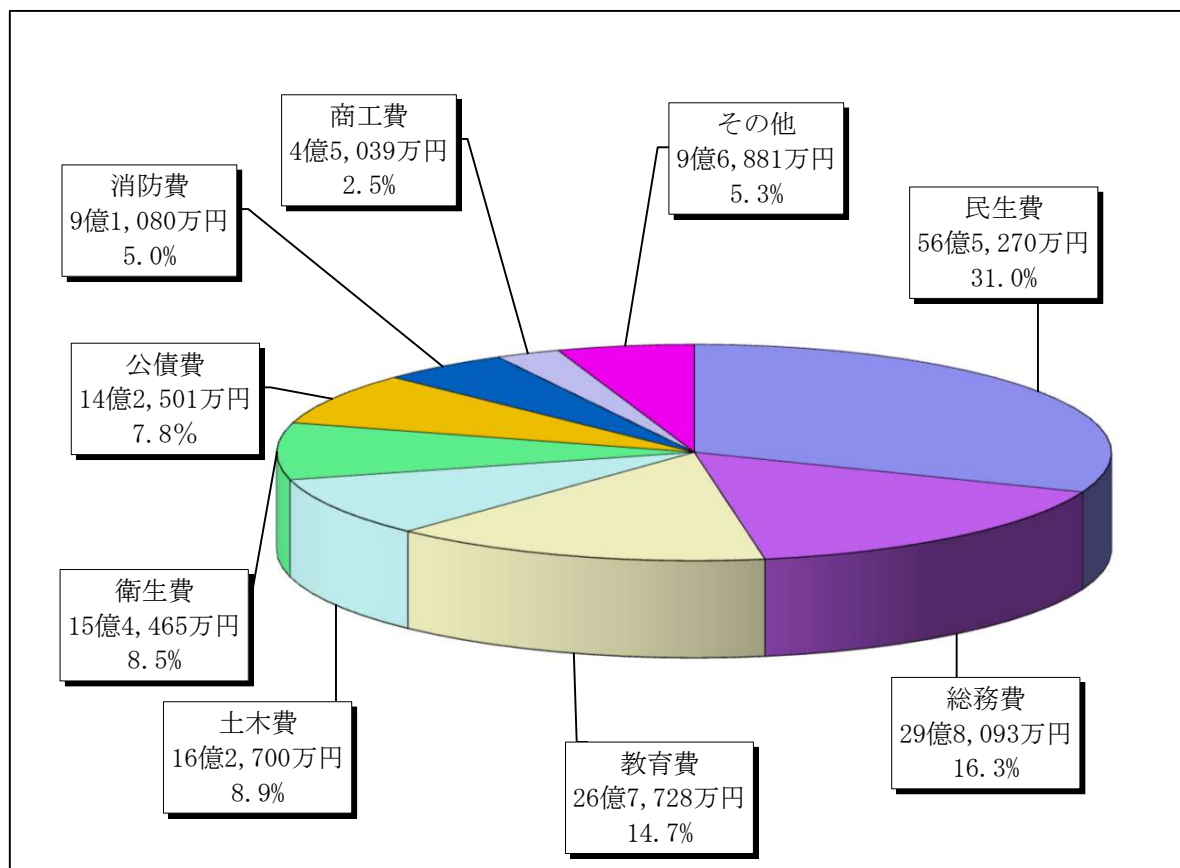
税 目	収入済額	比 率
市民税	21億5,609万円	11.2%
固定資産税	24億 787万円	12.5%
軽自動車税	1億3,353万円	0.7%
市たばこ税	2億7,114万円	1.4%
鉱産税	4万円	0.0%
入湯税	89万円	0.0%
都市計画税	3億1,042万円	1.6%
合 計	52億7,998万円	27.4%

◎「その他」の内訳

費 目	収入済額	比 率
諸収入	7億2,109万円	3.7%
繰入金	6億6,222万円	3.4%
寄附金	3億 842万円	1.6%
使用料及び手数料	2億8,044万円	1.5%
地方特例交付金	2億 391万円	1.1%
地方譲与税	1億9,508万円	1.0%
ゴルフ場利用税交付金	1億6,025万円	0.8%
法人事業税交付金	7,779万円	0.4%
財産収入	7,576万円	0.4%
株式等譲渡所得割交付金	5,770万円	0.3%
配当割交付金	4,501万円	0.2%
環境性能割交付金	2,833万円	0.2%
分担金及び負担金	2,535万円	0.1%
交通安全対策特別交付金	297万円	0.0%
利子割交付金	211万円	0.0%
自動車取得税交付金	167万円	0.0%
合 計	28億4,810万円	14.7%

歳入総額 192億9,785万円

歳出(目的別)

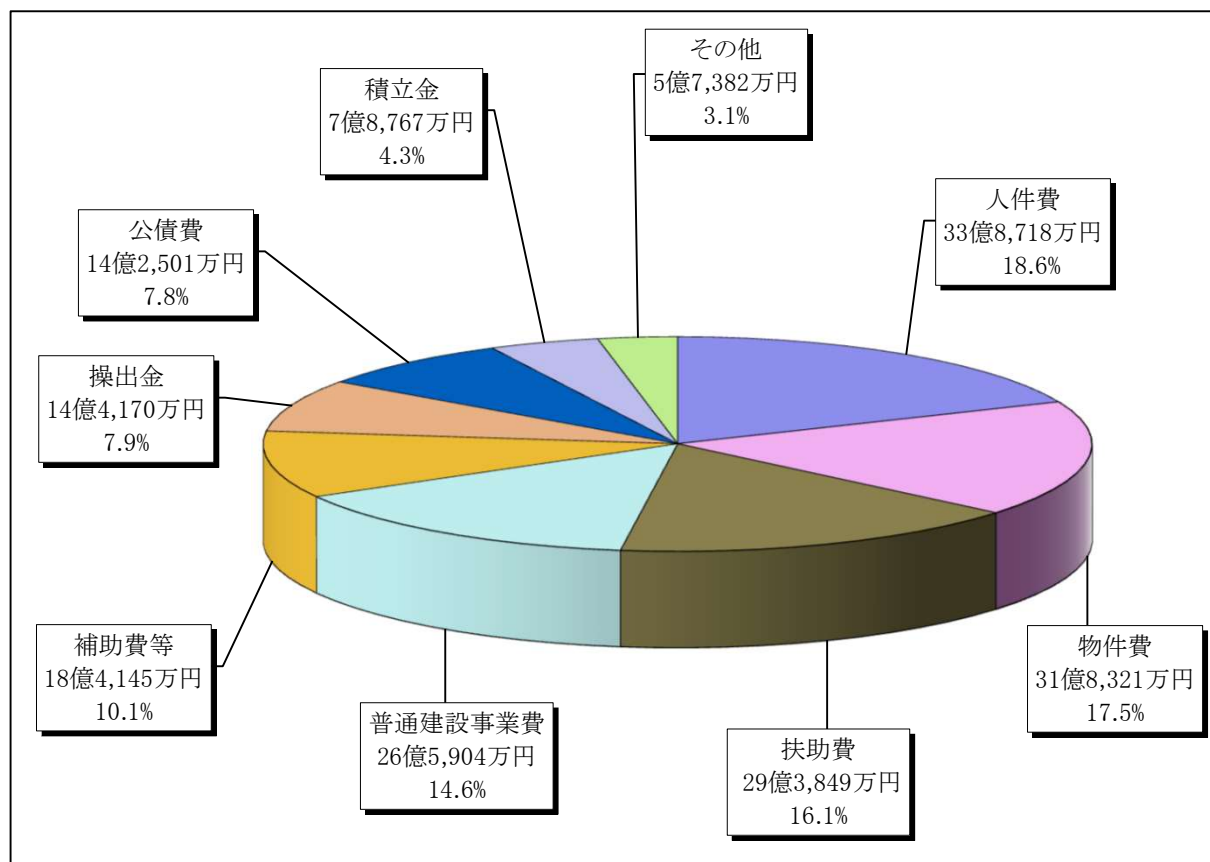


◎「その他」の内訳

費 目	支出済額	比 率
諸支出金	4億8,757万円	2.7%
農林水産業費	2億5,904万円	1.4%
議会費	1億7,131万円	0.9%
災害復旧費	3,676万円	0.2%
労働費	1,413万円	0.1%
合 計	9億6,881万円	5.3%

歳 出 総 額 182億3,757万円

歳出(性質別)



◎「その他」の内訳

費 目	支出済額	比 率
維持補修費	2億2,341万円	1.2%
投資及び出資金	2億 870万円	1.1%
貸付金	1億 317万円	0.6%
災害復旧費	3,854万円	0.2%
合 計	5億7,382万円	3.1%

第2 市民の負担状況

項 目	歳入・歳出額	人口一人当たりの負担・支出額
一般会計 歳入	192億9,785万円	551,115円
一般会計 歳出	182億3,757万円	520,835円

人口35,016人(令和7年3月31日現在)

第3 事業会計等の歳入歳出決算状況

① 令和6年度特別会計決算

会 計 名	歳入決算額	歳出決算額	歳入歳出差引額
後期高齢者医療事業特別会計	6億8,021万円	6億6,418万円	1,603万円
国民健康保険事業特別会計	35億2,853万円	34億4,987万円	7,866万円
介護保険事業特別会計	36億9,277万円	35億8,193万円	1億1,084万円
駐車場事業特別会計	5,204万円	4,232万円	972万円
合 計	79億5,355万円	77億3,830万円	2億1,525万円

② 令和6年度財産区会計決算

会 計 名	歳入決算額	歳出決算額	歳入歳出差引額
釜戸財産区会計	3,512万円	3,256万円	256万円
日吉財産区会計	1,228万円	1,137万円	91万円
大湫財産区会計	805万円	784万円	21万円
合 計	5,545万円	5,177万円	368万円

③ 令和6年度水道事業会計決算

損益計算書

(税抜)

科 目	決算額	科 目	決算額
営業費用	9億7,763万円	営業収益	8億1,472万円
営業外費用	1,452万円	営業外収益	2億2,229万円
特別損失	3,876万円	特別利益	134万円
当年度純利益	744万円		
合 計	10億3,835万円	合 計	10億3,835万円

貸借対照表

科 目	決算額	科 目	決算額
固定資産	89億2,170万円	固定負債	11億4,037万円
土 地	1億1,477万円	企業債	11億 869万円
建 物	2億 120万円	引当金	3,168万円
構築物	78億2,447万円	流動負債	3億 211万円
その他有形固定資産	5億7,793万円	企業債	1億8,264万円
無形固定資産	333万円	未払金	1億 462万円
投資その他資産	2億 円	その他流動負債等	1,485万円
		繰延収益	30億9,252万円
		負債合計	45億3,500万円
流動資産	6億4,591万円	資本金	49億8,545万円
現金預金	4億6,786万円	剰余金	4,716万円
未収金	1億7,103万円	資本剰余金	3,973万円
その他流動資産等	702万円	利益剰余金	743万円
		資本合計	50億3,261万円
資産合計	95億6,761万円	負債・資本合計	95億6,761万円

④ 令和6年度下水道事業会計決算

損益計算書

(税抜)

科 目	決算額	科 目	決算額
営業費用	9億6,759万円	営業収益	5億 287万円
営業外費用	6,926万円	営業外収益	5億3,521万円
特別損失	142万円	特別利益	175万円
当年度純利益	156万円		
合 計	10億3,983万円	合 計	10億3,983万円

貸借対照表

科 目	決算額	科 目	決算額
固定資産	124億7,537万円	固定負債	43億 471万円
土 地	1億7,655万円	企業債	43億 471万円
建 物	7億3,273万円		
構築物	95億8,194万円	流動負債	6億 44万円
其他有形固定資産	19億8,225万円	企業債	4億3,177万円
無形固定資産	190万円	未払金	1億1,104万円
		其他流動負債等	5,763万円
		繰延収益	57億3,120万円
		負債合計	106億3,635万円
流動資産	3億9,665万円	資本金	21億3,826万円
現金預金	3億2,069万円	剰余金	9,741万円
未収金	7,596万円	資本剰余金	9,585万円
其他流動資産等	0万円	利益剰余金	156万円
		資本合計	22億3,567万円
資産合計	128億7,202万円	負債・資本合計	128億7,202万円

第4 財 産 に 関 す る 調 書

1 公有財産

(1)土地及び建物

(単位:㎡)

区 分		土地(地積)			建 物								
					木 造 (延面積)			非 木 造 (延面積)			延 面 積 合 計		
		前年度末 現在高	決算年度中 増減高	決算年度末 現在高	前年度末 現在高	決算年度中 増減高	決算年度末 現在高	前年度末 現在高	決算年度中 増減高	決算年度末 現在高	前年度末 現在高	決算年度中 増減高	決算年度末 現在高
本 庁 舎		15,010.87	0.00	15,010.87				10,395.87	0.00	10,395.87	10,395.87	0.00	10,395.87
その 行政 他機 関の	消 防 施 設	15,736.19	△ 5.19	15,731.00				5,268.74	△ 39.93	5,228.81	5,268.74	△ 39.93	5,228.81
	そ の 他 の 施 設	441.70	0.00	441.70				424.95	0.00	424.95	424.95	0.00	424.95
公 共 用 財 産	学 校	302,858.89	0.00	302,858.89				59,723.85	0.00	59,723.85	59,723.85	0.00	59,723.85
	公 営 住 宅	85,812.20	0.00	85,812.20	213.21	0.00	213.21	19,436.30	△ 324.62	19,111.68	19,649.51	△ 324.62	19,324.89
	公 園	266,378.74	0.00	266,378.74				1,237.43	0.00	1,237.43	1,237.43	0.00	1,237.43
	そ の 他 の 施 設	634,956.73	121.25	635,077.98	3,869.97	0.00	3,869.97	51,169.58	△ 120.00	51,049.58	55,039.55	△ 120.00	54,919.55
普 通 財 産	宅 地	163,583.71	1,063.54	164,647.25	238.71	0.00	238.71	1,438.42	39.93	1,478.35	1,677.13	39.93	1,717.06
	山 林	6,593,266.68	0.00	6,593,266.68									
	そ の 他	290,003.48	0.00	290,003.48									
合 計		8,368,049.19	1,179.60	8,369,228.79	4,321.89	0.00	4,321.89	149,095.14	△ 444.62	148,650.52	153,417.03	△ 444.62	152,972.41

(2)山林

土地の権利の区分	面 積 (単位:㎡)			立木の推定蓄積(単位:㎡)		
	前年度末現在高	決算年度増減高	決算年度末現在高	前年度末現在高	決算年度増減高	決算年度末現在高
所 有	4,976,864.68	0.00	4,976,864.68	45,764.52	0.00	45,764.52
分 収	971,319.00	0.00	971,319.00			
その他の権原によるもの	645,083.00	0.00	645,083.00			
合 計	6,593,266.68	0.00	6,593,266.68	45,764.52	0.00	45,764.52

土地及び建物の内訳

1 行政財産

(単位: m²)

区 分				土 地 （地 積）			建 物									
							木 造 （延面積）			非 木 造（延面積）			延 面 積 合 計			
分 類		所 属	名 称	前年度末 現在高	決算年度中 増減高	決算年度 末現在高	前年度末 現在高	決算年度 中増減高	決算年度 末現在高	前年度末 現在高	決算年度 中増減高	決算年度 末現在高	前年度末 現在高	決算年度 中増減高	決算年度 末現在高	
行政財産	公用財産	本庁舎	総務部	本庁舎 （※保健センター含む）	15,010.87	0.00	15,010.87				10,395.87	0.00	10,395.87	10,395.87	0.00	10,395.87
			計		15,010.87	0.00	15,010.87				10,395.87	0.00	10,395.87	10,395.87	0.00	10,395.87
		その他の行政機関	消防本部	消防署	10,811.69	0.00	10,811.69				3,026.32	0.00	3,026.32	3,026.32	0.00	3,026.32
				その他の施設	4,924.50	△ 5.19	4,919.31				2,242.42	△ 39.93	2,202.49	2,242.42	△ 39.93	2,202.49
			計		15,736.19	△ 5.19	15,731.00				5,268.74	△ 39.93	5,228.81	5,268.74	△ 39.93	5,228.81
		その他の施設	総務部	コミュニティーセンター	441.70	0.00	441.70				424.95	0.00	424.95	424.95	0.00	424.95
			計		441.70	0.00	441.70				424.95	0.00	424.95	424.95	0.00	424.95
		公 用 財 産 計				31,188.76	△ 5.19	31,183.57				16,089.56	△ 39.93	16,049.63	16,089.56	△ 39.93
	公共財産	学校	教育委員会	小学校	184,792.41	0.00	184,792.41				38,920.13	0.00	38,920.13	38,920.13	0.00	38,920.13
				中学校	118,066.48	0.00	118,066.48				20,803.72	0.00	20,803.72	20,803.72	0.00	20,803.72
			計		302,858.89	0.00	302,858.89				59,723.85	0.00	59,723.85	59,723.85	0.00	59,723.85
		公営住宅	建設部	公営住宅	85,812.20	0.00	85,812.20	213.21	0.00	213.21	18,890.23	△ 324.62	18,565.61	19,103.44	△ 324.62	18,778.82
				その他の施設							546.07	0.00	546.07	546.07	0.00	546.07
			計		85,812.20	0.00	85,812.20	213.21	0.00	213.21	19,436.30	△ 324.62	19,111.68	19,649.51	△ 324.62	19,324.89

行 政 財 産	公 共 財 産	公 園	建設部	公園等	266,378.74	0.00	266,378.74				1,237.43	0.00	1,237.43	1,237.43	0.00	1,237.43
			計		266,378.74	0.00	266,378.74				1,237.43	0.00	1,237.43	1,237.43	0.00	1,237.43
		その他の施設	みずなみ未来部	総合文化センター	12,403.35	0.00	12,403.35				6,390.24	0.00	6,390.24	6,390.24	0.00	6,390.24
				公民館	13,988.02	0.00	13,988.02				3,786.46	0.00	3,786.46	3,786.46	0.00	3,786.46
				図書館	総合文化センターに含む						1,239.89	0.00	1,239.89	1,239.89	0.00	1,239.89
				駅北地区複合公共施設	0.00	136.08	136.08									
				化石博物館	公園に含む						956.01	0.00	956.01	956.01	0.00	956.01
				陶磁資料館	公園に含む						1,118.00	0.00	1,118.00	1,118.00	0.00	1,118.00
				市之瀬廣太記念美術館	公園に含む						485.36	0.00	485.36	485.36	0.00	485.36
				市民体育館	公園に含む						6,785.00	0.00	6,785.00	6,785.00	0.00	6,785.00
				その他スポーツ文化関係	24,800.91	0.00	24,800.91				1,172.89	△ 120.00	1,052.89	1,172.89	△ 120.00	1,052.89
				陶公民館体育室	5,178.67	0.00	5,178.67				373.41	0.00	373.41	373.41	0.00	373.41
			みずなみ未来部計		56,370.95	136.08	56,507.03				22,307.26	△ 120.00	22,187.26	22,307.26	△ 120.00	22,187.26
		健康福祉部		児童館	6,835.52	0.00	6,835.52	282.80	0.00	282.80	852.29	0.00	852.29	1,135.09	0.00	1,135.09
				幼稚園(保育園)	31,946.73	0.00	31,946.73	609.23	0.00	609.23	5,357.56	0.00	5,357.56	5,966.79	0.00	5,966.79
				市民福祉センター	7,895.49	0.00	7,895.49				2,743.70	0.00	2,743.70	2,743.70	0.00	2,743.70
				老人憩の家・その他施設	4,177.06	0.00	4,177.06	427.70	0.00	427.70	498.36	0.00	498.36	926.06	0.00	926.06
				旧宅老所				49.69	0.00	49.69	193.00	0.00	193.00	242.69	0.00	242.69

行

行政財産	公共用財産	その他の施設	建設部	水防倉庫	72.00	0.00	72.00										
				市営駐車場	13,422.01	0.00	13,422.01										
				地域交流センター	3,303.17	0.00	3,303.17				1,176.00	0.00	1,176.00	1,176.00	0.00	1,176.00	
				駐輪場	603.00	0.00	603.00										
				その他	369.70	0.00	369.70				835.24	0.00	835.24	835.24	0.00	835.24	
			建設部計		17,769.88	0.00	17,769.88				2,011.24	0.00	2,011.24	2,011.24	0.00	2,011.24	
			教育委員会	幼稚園(幼稚園)	6,526.00	0.00	6,526.00	896.46	0.00	896.46	1,716.71	0.00	1,716.71	2,613.17	0.00	2,613.17	
				学校給食調理場	中学校に含む							2,576.65	0.00	2,576.65	2,576.65	0.00	2,576.65
				教育支援センター	432.15	0.00	432.15				342.94	0.00	342.94	342.94	0.00	342.94	
			教育委員会計		6,958.15	0.00	6,958.15	896.46	0.00	896.46	4,636.30	0.00	4,636.30	5,532.76	0.00	5,532.76	
		その他の施設計			634,956.73	121.25	635,077.98	3,869.97	0.00	3,869.97	51,169.58	△ 120.00	51,049.58	55,039.55	△ 120.00	54,919.55	
	公共用財産計			1,290,006.56	121.25	1,290,127.81	4,083.18	0.00	4,083.18	131,567.16	△ 444.62	131,122.54	135,650.34	△ 444.62	135,205.72		
行政財産計			1,321,195.32	116.06	1,321,311.38	4,083.18	0.00	4,083.18	147,656.72	△ 484.55	147,172.17	151,739.90	△ 484.55	151,255.35			

2 普通財産

(単位:㎡)

区 分		土 地 (地 積)			建 物								
					木 造 (延面積)			非 木 造 (延面積)			延 面 積 合 計		
分 類		前年度末 現在高	決算年度中 増減高	決算年度 末現在高	前年度末 現在高	決算年度 中増減高	決算年度 末現在高	前年度末 現在高	決算年度 中増減高	決算年度 末現在高	前年度末 現在高	決算年度 中増減高	決算年度 末現在高
普 通 財 産	宅 地	163,583.71	1,063.54	164,647.25	238.71	0.00	238.71	1,438.42	39.93	1,478.35	1,677.13	39.93	1,717.06
	山 林・保 安 林	6,593,266.68		6,593,266.68									
	そ の 他	290,003.48	0.00	290,003.48									
普 通 財 産 計		7,046,853.87	1,063.54	7,047,917.41	238.71	0.00	238.71	1,438.42	39.93	1,478.35	1,677.13	39.93	1,717.06

公 有 財 産 計		8,368,049.19	1,179.60	8,369,228.79	4,321.89	0.00	4,321.89	149,095.14	△ 444.62	148,650.52	153,417.03	△ 444.62	152,972.41
-----------	--	--------------	----------	--------------	----------	------	----------	------------	----------	------------	------------	----------	------------

第5 市債の現在高

区 分		令和5年度末 現在高		令和6年度 償還元金額	令和6年度 発行額	令和6年度末 現在高	令和6年度発行額の内訳
一 般 会 計 債	普 通 債	73 億	3,471 万円	9 億 2,137 万円	11 億 3,870 万円	75 億 5,204 万円	
	総 務 債	12 億	6,822 万円	1 億 958 万円		11 億 5,864 万円	
	民 生 債		3,185 万円	227 万円		2,958 万円	
	衛 生 債	3 億	5,591 万円	5,890 万円	2,690 万円	3 億 2,391 万円	不燃物最終処分場整備事業債2,690万円
	農林水産業債		8,334 万円	1,184 万円	890 万円	8,040 万円	県営ため池等整備事業債890万円
	土 木 債	23 億	6,373 万円	4 億 3,450 万円	5 億 740 万円	24 億 3,663 万円	市道等整備交付金事業債(繰越明許)1,630万円、南垣外北野線道路改良事業債(辺地)3,840万円、南垣外北野線道路改良事業債(辺地)(繰越明許)3,110万円、道路照明LED化事業債7,670万円、工場用地造成関連道路整備事業債3,020万円、工場用地造成関連道路整備事業債(運次繰越)500万円、道路側溝等緊急対策事業債2,380万円、道路側溝等緊急対策事業債(繰越明許)1,170万円、市道等長寿命化事業債2,550万円、県単急傾斜地崩壊対策事業債1,510万円、猿爪川浸水対策事業債(繰越明許)3,620万円、普通河川緊急浚渫推進事業債8,430万円、普通河川緊急対策事業債6,120万円、普通河川緊急対策事業債(繰越明許)3,330万円、狭あい道路整備等促進事業債580万円、瑞浪駅周辺再開発事業(駅北地区)債1,280万円
	公営住宅債		3,262 万円	223 万円		3,039 万円	
	消 防 債	5 億	2,168 万円	1 億 1,361 万円	7,390 万円	4 億 8,197 万円	消防車両・救急車両等更新事業債2,250万円、消防指令センター共同運用事業債3,580万円、消防ポンプ自動車等更新事業債1,560万円
	教 育 債	26 億	7,736 万円	1 億 8,844 万円	5 億 2,160 万円	30 億 1,052 万円	瑞浪中学校改修事業債(繰越明許)4,180万円、瑞浪南中学校改修事業債(繰越明許)400万円、大湫公民館施設改修事業債7,590万円、市民体育館施設改修事業債3億8,960万円、瑞浪小学校改修事業債(繰越明許)1,030万円
	災害復旧債	1 億	9,762 万円	2,487 万円	1,270 万円	1 億 8,545 万円	現年土木施設単独災害復旧事業債(繰越明許)410万円、現年土木施設補助災害復旧事業債(繰越明許)860万円
	その他	49 億	3,226 万円	4 億 3,429 万円		44 億 9,797 万円	
	計	124 億	6,459 万円	13 億 8,053 万円	11 億 5,140 万円	122 億 3,546 万円	
特 別 会 計 等 債	駐車場事業		2,532 万円	1,101 万円		1,431 万円	
	上水道事業	14 億	7,522 万円	1 億 8,389 万円		12 億 9,133 万円	
	下水道事業	50 億	8,925 万円	4 億 6,728 万円	1 億 1,450 万円	47 億 3,647 万円	下水道事業債 1億1,450万円
	計	65 億	8,979 万円	6 億 6,218 万円	1 億 1,450 万円	60 億 4,211 万円	
合 計		190 億	5,438 万円	20 億 4,271 万円	12 億 6,590 万円	182 億 7,757 万円	

令和7年度上半期財政事情

第1 収入及び支出の状況

令和7年9月30日現在

会計区分		収入・支出	予算額	収入・支出		支出額	執行率
				収入	支出		
一般会計			234億7,883万円	98億5,573万円	42.0%	87億8,069万円	37.4%
特別会計	後期高齢者医療事業		7億1,410万円	3億8,229万円	53.5%	2億 374万円	28.5%
	国民健康保険事業		35億 810万円	15億6,234万円	44.5%	13億7,184万円	39.1%
	介護保険事業		37億8,810万円	18億7,739万円	49.6%	15億3,096万円	40.4%
	駐車場事業		4,420万円	2,973万円	67.3%	1,404万円	31.8%
財産区会計	釜戸財産区会計		5,294万円	1,249万円	23.6%	196万円	3.7%
	日吉財産区会計		530万円	339万円	63.9%	127万円	23.9%
	大湫財産区会計		1,128万円	347万円	30.7%	166万円	14.8%
水道事業会計		収入 16億4,960万円 支出 21億3,420万円		4億8,045万円	29.1%	4億1,473万円	19.4%
下水道事業会計		収入 14億7,016万円 支出 17億7,781万円		3億5,495万円	24.1%	3億7,990万円	21.4%

◎市税の状況

令和7年9月30日現在

税 目	予算額	収入額	収入率
市民税	23億1,130万円	9億1,071万円	39.4%
固定資産税	23億5,220万円	18億3,838万円	78.2%
軽自動車税	1億3,320万円	1億3,051万円	98.0%
市たばこ税	2億6,400万円	1億1,252万円	42.6%
都市計画税	3億 840万円	2億3,897万円	77.5%
その他の市税	90万円	48万円	53.1%
合 計	53億7,000万円	32億3,157万円	60.2%

※収入率…予算額に対する収入額の割合を表します。

※執行率…予算額に対する支出額の割合を表します。

第2 市民の負担状況

項 目	収入・支出額	市民一人当たりの負担・支出額
市 税	32億3,157万円	92,619円
一般会計支出額	87億8,069万円	251,661円

人口 34,891人(令和7年9月30日現在)

第3 財 産 に 関 す る 調 書

1 公有財産

(1)土地及び建物

(単位:㎡)

区 分		土地(地積)			建 物								
					木 造 (延面積)			非 木 造 (延面積)			延 面 積 合 計		
		前年度末 現在高	上半期中 増減高	上半期末 現在高	前年度末 現在高	上半期中 増減高	上半期末 現在高	前年度末 現在高	上半期中 増減高	上半期末 現在高	前年度末 現在高	上半期中 増減高	上半期末 現在高
本 庁 舎		15,010.87	0.00	15,010.87				10,395.87	0.00	10,395.87	10,395.87	0.00	10,395.87
その 行政 他機 関の	消 防 施 設	10,811.69	0.00	10,811.69				5,123.20	0.00	5,123.20	5,123.20	0.00	5,123.20
	そ の 他 の 施 設	441.70	0.00	441.70				424.95	0.00	424.95	424.95	0.00	424.95
公 共 用 財 産	学 校	302,858.89	0.00	302,858.89				59,723.85	0.00	59,723.85	59,723.85	0.00	59,723.85
	公 営 住 宅	85,812.20	0.00	85,812.20	213.21	0.00	213.21	19,436.30	0.00	19,436.30	19,649.51	0.00	19,649.51
	公 園	266,378.74	0.00	266,378.74				1,237.43	0.00	1,237.43	1,237.43	0.00	1,237.43
	そ の 他 の 施 設	634,956.73	△ 229.50	634,727.23	3,869.97	0.00	3,869.97	51,169.58	0.00	51,169.58	55,039.55	0.00	55,039.55
普 通 財 産	宅 地	163,583.71	△ 34,156.90	129,426.81	238.71	0.00	238.71	1,583.96	0.00	1,583.96	1,822.67	0.00	1,822.67
	山 林	6,593,266.68	0.00	6,593,266.68									
	そ の 他	290,003.48	0.00	290,003.48									
合 計		8,363,124.69	△ 34,386.40	8,328,738.29	4,321.89	0.00	4,321.89	149,095.14	0.00	149,095.14	153,417.03	0.00	153,417.03

(2)山林

土地の権利の区分	面 積（単位：㎡）			立木の推定蓄積(単位：㎡)		
	前年度末現在高	上半期増減高	上半期末現在高	前年度末現在高	上半期増減高	上半期末現在高
所 有	4,976,864.68	0.00	4,976,864.68	45,764.52	0.00	45,764.52
分 収	971,319.00	0.00	971,319.00			
その他の権原によるもの	645,083.00	0.00	645,083.00			
合 計	6,593,266.68	0.00	6,593,266.68	45,764.52	0.00	45,764.52

土地及び建物の内訳

1 行政財産

(単位: m²)

区 分				土 地 (地 積)			建 物									
							木 造 (延面積)			非 木 造 (延面積)			延 面 積 合 計			
分 類		所 属	名 称	前年度末 現在高	上半期中 増減高	上半期 末現在高	前年度末 現在高	上半期 中増減高	上半期 末現在高	前年度末 現在高	上半期 中増減高	上半期 末現在高	前年度末 現在高	上半期 中増減高	上半期 末現在高	
行政財産	公用財産	本庁舎	総務部	本庁舎 (※保健センター含む)	15,010.87	0.00	15,010.87				10,395.87	0.00	10,395.87	10,395.87	0.00	10,395.87
			計		15,010.87	0.00	15,010.87				10,395.87	0.00	10,395.87	10,395.87	0.00	10,395.87
		その他の行政機関	消防本部	消防署	10,811.69	0.00	10,811.69				3,026.32	0.00	3,026.32	3,026.32	0.00	3,026.32
				その他の施設	0.00	0.00	0.00				2,096.88	0.00	2,096.88	2,096.88	0.00	2,096.88
			計		10,811.69	0.00	10,811.69				5,123.20	0.00	5,123.20	5,123.20	0.00	5,123.20
		その他の施設	総務部	コミュニティーセンター	441.70	0.00	441.70				424.95	0.00	424.95	424.95	0.00	424.95
	計		441.70	0.00	441.70				424.95	0.00	424.95	424.95	0.00	424.95		
	公 用 財 産 計				26,264.26	0.00	26,264.26				15,944.02	0.00	15,944.02	15,944.02	0.00	15,944.02
	公共用財産	学 校	教育委員会	小学校	184,792.41	0.00	184,792.41				38,920.13	0.00	38,920.13	38,920.13	0.00	38,920.13
				中学校	118,066.48	0.00	118,066.48				20,803.72	0.00	20,803.72	20,803.72	0.00	20,803.72
			計		302,858.89	0.00	302,858.89				59,723.85	0.00	59,723.85	59,723.85	0.00	59,723.85
		公営住宅	建設部	公営住宅	85,812.20	0.00	85,812.20	213.21	0.00	213.21	18,890.23	0.00	18,890.23	19,103.44	0.00	19,103.44
その他の施設										546.07	0.00	546.07	546.07	0.00	546.07	
計			85,812.20	0.00	85,812.20	213.21	0.00	213.21	19,436.30	0.00	19,436.30	19,649.51	0.00	19,649.51		

行 政 財 産	公 共 財 産	公 園	建設部	公園等	266,378.74	0.00	266,378.74				1,237.43	0.00	1,237.43	1,237.43	0.00	1,237.43
			計		266,378.74	0.00	266,378.74				1,237.43	0.00	1,237.43	1,237.43	0.00	1,237.43
		民生部		児童館	6,835.52	0.00	6,835.52	282.80	0.00	282.80	852.29	0.00	852.29	1,135.09	0.00	1,135.09
				幼稚園 (保育園)	31,946.73	0.00	31,946.73	609.23	0.00	609.23	5,357.56	0.00	5,357.56	5,966.79	0.00	5,966.79
				市民福祉 センター	7,895.49	0.00	7,895.49				2,743.70	0.00	2,743.70	2,743.70	0.00	2,743.70
				老人憩の家・ その他施設	4,177.06	0.00	4,177.06	427.70	0.00	427.70	498.36	0.00	498.36	926.06	0.00	926.06
				旧宅老所				49.69	0.00	49.69	193.00	0.00	193.00	242.69	0.00	242.69
				こども発達 支援センター	1,365.75	△ 164.87	1,200.88				563.67	0.00	563.67	563.67	0.00	563.67
			民 生 部 計		52,220.55	△ 164.87	52,055.68	1,369.42	0.00	1,369.42	10,208.58	0.00	10,208.58	11,578.00	0.00	11,578.00
		経済部		ク リ ー ン セ ン タ ー	88,455.52	0.00	88,455.52	60.05	0.00	60.05	6,476.64	0.00	6,476.64	6,536.69	0.00	6,536.69
				塵芥集積所	88.00	0.00	88.00									
				日吉コミュニ ティーセン ター	3,194.72	0.00	3,194.72				740.30	0.00	740.30	740.30	0.00	740.30
				家畜診療所												
				産業振興 センター	4,816.81	0.00	4,816.81				3,656.20	0.00	3,656.20	3,656.20	0.00	3,656.20

行 政 共 用 財 産	その他の 施設	経済部	墓地	235,965.83	0.00	235,965.83									
			休息所	779.28	0.00	779.28	22.20	0.00	22.20				22.20	0.00	22.20
			公衆用便所	545.97	0.00	545.97	84.39	0.00	84.39	105.81	0.00	105.81	190.20	0.00	190.20
			駐車場	8,357.88	0.00	8,357.88									
			溜池	11,970.19	0.00	11,970.19									
			竜吟峡	464.24	0.00	464.24									
			畜場	13,834.43	0.00	13,834.43				896.52	0.00	896.52	896.52	0.00	896.52
			その他	131,069.33	0.00	131,069.33	1,223.13	0.00	1,223.13	130.73	0.00	130.73	1,353.86	0.00	1,353.86
		経 済 部 計		499,542.20	0.00	499,542.20	1,389.77	0.00	1,389.77	12,006.20	0.00	12,006.20	13,395.97	0.00	13,395.97
		建設部	水防倉庫	72.00	0.00	72.00									
			市営駐車場	13,422.01	0.00	13,422.01									
			地域交流 センター	3,303.17	0.00	3,303.17				1,176.00	0.00	1,176.00	1,176.00	0.00	1,176.00
			駐輪場	603.00	△ 64.63	538.37									
			その他	369.70	0.00	369.70				835.24	0.00	835.24	835.24	0.00	835.24
		建 設 部 計		17,769.88	△ 64.63	17,705.25				2,011.24	0.00	2,011.24	2,011.24	0.00	2,011.24

行政財産	公共財産	その他の施設	教育委員会	幼児園 (幼稚園)	6,526.00	0.00	6,526.00	896.46	0.00	896.46	1,716.71	0.00	1,716.71	2,613.17	0.00	2,613.17
				学校給食調理場	中学校に含む						2,576.65	0.00	2,576.65	2,576.65	0.00	2,576.65
				総合文化センター	12,403.35	0.00	12,403.35				6,390.24	0.00	6,390.24	6,390.24	0.00	6,390.24
				公民館	13,988.02	0.00	13,988.02				3,786.46	0.00	3,786.46	3,786.46	0.00	3,786.46
				図書館	総合文化センターに含む						1,239.89	0.00	1,239.89	1,239.89	0.00	1,239.89
				化石博物館	公園に含む						956.01	0.00	956.01	956.01	0.00	956.01
				陶磁資料館	公園に含む						1,118.00	0.00	1,118.00	1,118.00	0.00	1,118.00
				市之瀬廣太記念美術館	公園に含む						485.36	0.00	485.36	485.36	0.00	485.36
				市民体育館	公園に含む						6,785.00	0.00	6,785.00	6,785.00	0.00	6,785.00
				その他スポーツ文化関係	24,800.91	0.00	24,800.91				1,172.89	0.00	1,172.89	1,172.89	0.00	1,172.89
				陶公民館体育室	5,178.67	0.00	5,178.67				373.41	0.00	373.41	373.41	0.00	373.41
				自然ふれあい館	2,095.00	0.00	2,095.00	214.32	0.00	214.32				214.32	0.00	214.32
				教育支援センター	432.15	0.00	432.15				342.94	0.00	342.94	342.94	0.00	342.94
				教育委員会計	65,424.10	0.00	65,424.10	1,110.78	0.00	1,110.78	26,943.56	0.00	26,943.56	28,054.34	0.00	28,054.34
				その他の施設計			634,956.73	△ 229.50	634,727.23	3,869.97	0.00	3,869.97	51,169.58	0.00	51,169.58	55,039.55
公共財産計			1,290,006.56	△ 229.50	1,289,777.06	4,083.18	0.00	4,083.18	131,567.16	0.00	131,567.16	135,650.34	0.00	135,650.34		
行政財産計			1,316,270.82	△ 229.50	1,316,041.32	4,083.18	0.00	4,083.18	147,511.18	0.00	147,511.18	151,594.36	0.00	151,594.36		

2 普通財産

(単位:㎡)

区 分		土 地 (地 積)			建 物								
					木 造 (延面積)			非 木 造 (延面積)			延 面 積 合 計		
分 類		前年度末 現在高	上半期中 増減高	上半期 末現在高	前年度末 現在高	上半期 中増減高	上半期 末現在高	前年度末 現在高	上半期 中増減高	上半期 末現在高	前年度末 現在高	上半期 中増減高	上半期 末現在高
普 通 財 産	宅 地	163,583.71	△ 34,156.90	129,426.81	238.71		238.71	1,583.96		1,583.96	1,822.67	0.00	1,822.67
	山 林・保 安 林	6,593,266.68		6,593,266.68									
	そ の 他	290,003.48		290,003.48									
普 通 財 産 計		7,046,853.87	△ 34,156.90	7,012,696.97	238.71	0.00	238.71	1,583.96	0.00	1,583.96	1,822.67	0.00	1,822.67

公 有 財 産 計		8,363,124.69	△ 34,386.40	8,328,738.29	4,321.89	0.00	4,321.89	149,095.14	0.00	149,095.14	153,417.03	0.00	153,417.03
-----------	--	--------------	-------------	--------------	----------	------	----------	------------	------	------------	------------	------	------------

第4 市債及び一時借入金の現在高

(1) 市 債

令和7年9月30日現在

区 分		現 在 高
一般会計債		115 億 7,342 万円
特別 会計 等債	駐車場事業	880 万円
	上水道事業	12 億 26 万円
	下水道事業	45 億 2,120 万円
合 計		173 億 368 万円

(2) 一時借入金

令和7年9月30日現在

区 分	現 在 高
一時借入金	0 万円