瑞　浪　市　財　政　事　情

令和4年度下半期財政事情（令和4年10月1日～令和5年3月31日）

第１　収入及び支出の状況

（令和５年３月３１日現在）

収入・支出 / 会計区分		予算額（歳入・歳出）	収入済額 上期末額	収入済額 下期額	収入済額 計	支出済額 上期末額	支出済額 下期額	支出済額 計
一般会計		190 億 1,915 万円	87 億 9,700 万円	87 億 5,661 万円	175 億 5,361 万円	70 億 1,203 万円	91 億 7,799 万円	161 億 9,002 万円
特別会計	後期高齢者医療事業特別会計	6 億 1,230 万円	3 億 520 万円	2 億 6,329 万円	5 億 6,849 万円	1 億 6,372 万円	3 億 5,948 万円	5 億 2,320 万円
特別会計	国民健康保険事業特別会計	36 億 9,850 万円	15 億 4,462 万円	17 億 6,452 万円	33 億 914 万円	14 億 3,059 万円	19 億 6,127 万円	33 億 9,186 万円
特別会計	介護保険事業特別会計	36 億 8,140 万円	18 億 2,933 万円	16 億 9,852 万円	35 億 2,785 万円	14 億 588 万円	17 億 2,247 万円	31 億 2,835 万円
特別会計	駐車場事業特別会計	2,840 万円	1,932 万円	1,715 万円	3,647 万円	1,053 万円	1,438 万円	2,491 万円
財産区会計	釜戸財産区会計	2,527 万円	1,425 万円	1,159 万円	2,584 万円	228 万円	788 万円	1,016 万円
財産区会計	日吉財産区会計	590 万円	283 万円	358 万円	641 万円	154 万円	229 万円	383 万円
財産区会計	大湫財産区会計	1,531 万円	834 万円	396 万円	1,230 万円	181 万円	613 万円	794 万円
企業会計	水道事業会計	収入 11 億 7,800 万円 支出 15 億 4,825 万円	4 億 6,703 万円	6 億 1,395 万円	10 億 8,098 万円	3 億 7,319 万円	7 億 5,339 万円	11 億 2,658 万円
企業会計	下水道事業会計	収入 18 億 5,410 万円 支出 22 億 5,677 万円	6 億 4,517 万円	6 億 2,532 万円	12 億 7,049 万円	4 億 1,645 万円	7 億 8,712 万円	12 億 357 万円

第２　市民の負担状況

・市税の負担状況（令和５年３月３１日現在）

税　　目	収 入 済 額
市民税	18　億　　9,130　万円
固定資産税	24　億　　4,453　万円
軽自動車税	1　億　　2,586　万円
市たばこ税	2　億　　7,233　万円
都市計画税	3　億　　662　万円
その他の市税	62　万円
合　計	50　億　　4,126　万円

・市民一人あたりの市税負担額

（住民基本台帳人口　　令和５年３月３１日現在）　　35,928 人

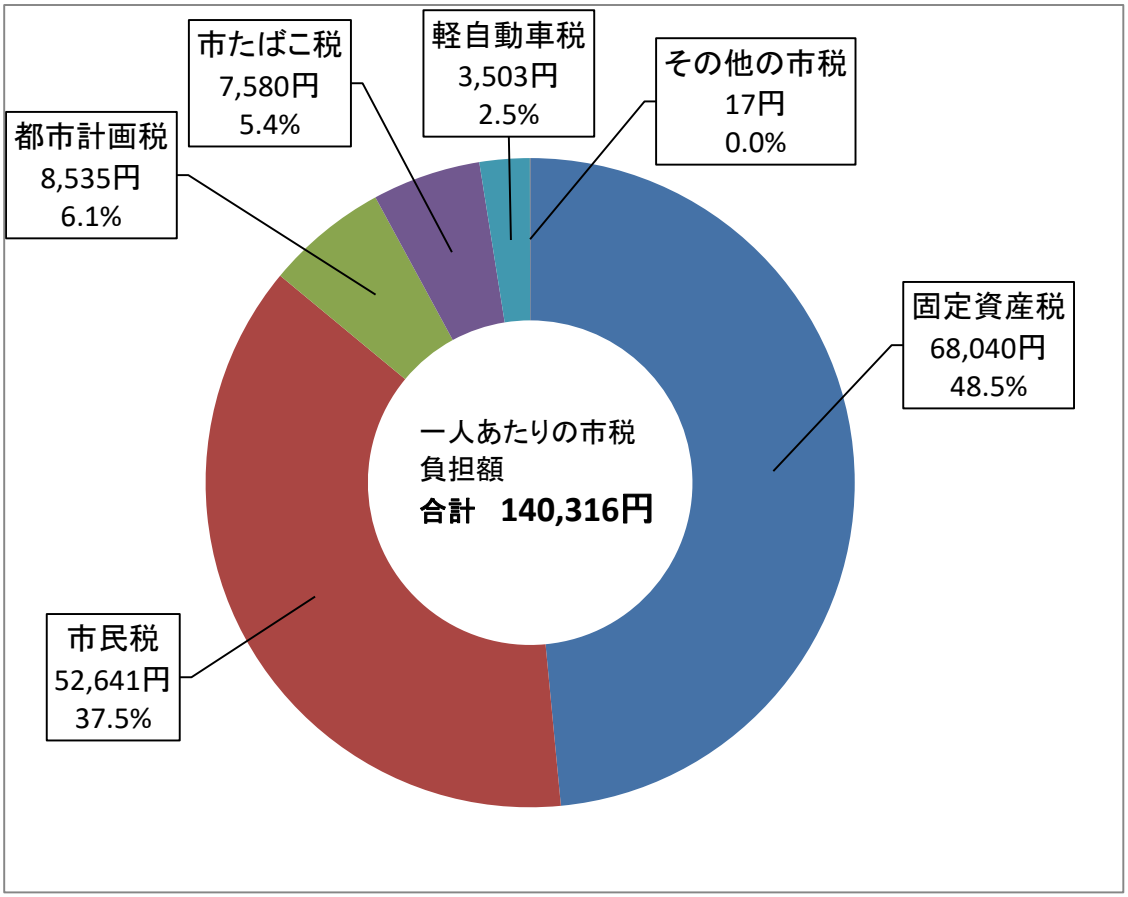

税　　目	一人あたりの市税負担額
市民税	５２，６４１円
固定資産税	６８，０４０円
軽自動車税	３，５０３円
市たばこ税	７，５８０円
都市計画税	８，５３５円
その他の市税	１７円
合　計	１４０，３１６円

第３　財産に関する調書

財　産　に　関　す　る　調　書

1　公有財産

(1)土地及び建物

（単位　㎡）

区分		土地（地積）			建物								
					木造（延面積）			非木造（延面積）			延面積合計		
		前年度末現在高	決算年度中増減高	決算年度末現在高	前年度末現在高	決算年度中増減高	決算年度末現在高	前年度末現在高	決算年度中増減高	決算年度末現在高	前年度末現在高	決算年度中増減高	決算年度末現在高
本庁舎		15,010.87	0.00	15,010.87				10,432.48	△ 36.61	10,395.87	10,432.48	△ 36.61	10,395.87
その他の行政機関	消防施設	14,736.19	0.00	14,736.19				5,268.74	0.00	5,268.74	5,268.74	0.00	5,268.74
	その他の施設	441.70	0.00	441.70				424.95	0.00	424.95	424.95	0.00	424.95
公共用財産	学校	302,720.89	33.00	302,753.89				59,723.85	0.00	59,723.85	59,723.85	0.00	59,723.85
	公営住宅	85,812.20	0.00	85,812.20	299.97	0.00	299.97	21,214.76	△ 1,123.12	20,091.64	21,514.73	△ 1,123.12	20,391.61
	公園	266,364.56	0.00	266,364.56				1,237.43	0.00	1,237.43	1,237.43	0.00	1,237.43
	その他の施設	634,304.73	652.00	634,956.73	3,869.97	0.00	3,869.97	51,169.58	0.00	51,169.58	55,039.55	0.00	55,039.55
普通財産	宅地	188,236.14	△ 19,088.19	169,147.95	313.33	△ 74.62	238.71	6,251.20	△ 4,812.78	1,438.42	6,564.53	△ 4,887.40	1,677.13
	山林	6,593,303.68	△ 37.00	6,593,266.68									
	その他	289,942.25	144.94	290,087.19									
合計		8,390,873.21	△ 18,295.25	8,372,577.96	4,483.27	△ 74.62	4,408.65	155,722.99	△ 5,972.51	149,750.48	160,206.26	△ 6,047.13	154,159.13

(2)山　　林

土地の権利の区分	面　　積　　(単位　㎡)			立木の推定蓄積量　(単位　㎥)		
	前年度末現在高	決算年度増減高	決算年度末現在高	前年度末現在高	決算年度増減高	決算年度末現在高
所　　有	4,976,901.68	△ 37.00	4,976,864.68	45,764.86	△ 0.34	45,764.52
分　　収	971,319.00	0.00	971,319.00			
その他の権原によるもの	645,083.00	0.00	645,083.00			
合　　計	6,593,303.68	△ 37.00	6,593,266.68	45,764.86	△ 0.34	45,764.52

土地及び建物の内訳

1　行政財産

（単位　㎡）

区分						土地（地積）			建物								
									木造（延面積）			非木造（延面積）			延面積合計		
分類				所属	名称	前年度末現在高	決算年度中増減高	決算年度末現在高	前年度末現在高	決算年度中増減高	決算年度末現在高	前年度末現在高	決算年度中増減高	決算年度末現在高	前年度末現在高	決算年度中増減高	決算年度末現在高
行政財産	公用財産	本庁舎		総務部	本庁舎（※保健センター含む）	15,010.87	0.00	15,010.87				10,432.48	△ 36.61	10,395.87	10,432.48	△ 36.61	10,395.87
				計		15,010.87	0.00	15,010.87				10,432.48	△ 36.61	10,395.87	10,432.48	△ 36.61	10,395.87
		その他の行政機関	消防施設	消防本部	消防署	10,811.69	0.00	10,811.69				3,026.32	0.00	3,026.32	3,026.32	0.00	3,026.32
					その他の施設	3,924.50	0.00	3,924.50				2,242.42	0.00	2,242.42	2,242.42	0.00	2,242.42
				計		14,736.19	0.00	14,736.19				5,268.74	0.00	5,268.74	5,268.74	0.00	5,268.74
			その他の施設	総務部	コミュニティーセンター	441.70	0.00	441.70				424.95	0.00	424.95	424.95	0.00	424.95
				計		441.70	0.00	441.70				424.95	0.00	424.95	424.95	0.00	424.95
		公用財産計				30,188.76	0.00	30,188.76				16,126.17	△ 36.61	16,089.56	16,126.17	△ 36.61	16,089.56
	公共用財産	学校		教育委員会	小学校	184,654.41	33.00	184,687.41				38,920.13	0.00	38,920.13	38,920.13	0.00	38,920.13
					中学校	118,066.48	0.00	118,066.48				20,803.72	0.00	20,803.72	20,803.72	0.00	20,803.72
				計		302,720.89	33.00	302,753.89				59,723.85	0.00	59,723.85	59,723.85	0.00	59,723.85
		公営住宅		建設部	公営住宅	85,812.20	0.00	85,812.20	299.97	0.00	299.97	20,668.69	△ 1,123.12	19,545.57	20,968.66	△ 1,123.12	19,845.54
					その他の施設							546.07	0.00	546.07	546.07	0.00	546.07
				計		85,812.20	0.00	85,812.20	299.97	0.00	299.97	21,214.76	△ 1,123.12	20,091.64	21,514.73	△ 1,123.12	20,391.61

行政財産	公共用財産	公　園	建設部	公園等	266,364.56	0.00	266,364.56				1,237.43	0.00	1,237.43	1,237.43	0.00	1,237.43
			計		266,364.56	0.00	266,364.56				1,237.43	0.00	1,237.43	1,237.43	0.00	1,237.43
		その他の施設	民生部	児童館	6,835.52	0.00	6,835.52	282.80	0.00	282.80	852.29	0.00	852.29	1,135.09	0.00	1,135.09
				幼児園（保育園）	31,946.73	0.00	31,946.73	609.23	0.00	609.23	5,357.56	0.00	5,357.56	5,966.79	0.00	5,966.79
				市民福祉センター	7,895.49	0.00	7,895.49				2,743.70	0.00	2,743.70	2,743.70	0.00	2,743.70
				老人憩の家・その他施設	4,177.06	0.00	4,177.06	427.70	0.00	427.70	498.36	0.00	498.36	926.06	0.00	926.06
				老人作業所・宅老所等				49.69	0.00	49.69	193.00	0.00	193.00	242.69	0.00	242.69
				こども発達支援センター	1,365.75	0.00	1,365.75				563.67	0.00	563.67	563.67	0.00	563.67
			民 生 部 計		52,220.55	0.00	52,220.55	1,369.42	0.00	1,369.42	10,208.58	0.00	10,208.58	11,578.00	0.00	11,578.00
			経済部	クリーンセンター	88,455.52	0.00	88,455.52	60.05	0.00	60.05	6,476.64	0.00	6,476.64	6,536.69	0.00	6,536.69
				塵芥集積所	88.00	0.00	88.00									
				日吉コミュニティーセンター	3,194.72	0.00	3,194.72				740.30	0.00	740.30	740.30	0.00	740.30
				家畜診療所												
				産業振興センター	4,816.81	0.00	4,816.81				3,656.20	0.00	3,656.20	3,656.20	0.00	3,656.20
				墓地	235,965.83	0.00	235,965.83									
				休息所	779.28	0.00	779.28	22.20	0.00	22.20				22.20	0.00	22.20

行政財産	公共用財産	その他の施設	経済部	公衆用便所	545.97	0.00	545.97	84.39	0.00	84.39	105.81	0.00	105.81	190.20	0.00	190.20
				駐車場	8,357.88	0.00	8,357.88									
				溜池	11,970.19	0.00	11,970.19									
				竜吟峡	464.24	0.00	464.24									
				斎場	13,834.43	0.00	13,834.43				896.52	0.00	896.52	896.52	0.00	896.52
				その他	130,417.33	652.00	131,069.33	1,223.13	0.00	1,223.13	130.73	0.00	130.73	1,353.86	0.00	1,353.86
			経済部計		498,890.20	652.00	499,542.20	1,389.77	0.00	1,389.77	12,006.20	0.00	12,006.20	13,395.97	0.00	13,395.97
			建設部	水防倉庫	72.00	0.00	72.00									
				市営駐車場	13,422.01	0.00	13,422.01									
				地域交流センター	3,303.17	0.00	3,303.17				1,176.00	0.00	1,176.00	1,176.00	0.00	1,176.00
				駐輪場	603.00	0.00	603.00									
				その他	369.70	0.00	369.70				835.24	0.00	835.24	835.24	0.00	835.24
			建設部計		17,769.88	0.00	17,769.88				2,011.24	0.00	2,011.24	2,011.24	0.00	2,011.24

その他の施設	教育委員会	幼児園（幼稚園）	6,526.00	0.00	6,526.00	896.46	0.00	896.46	1,716.71	0.00	1,716.71	2,613.17	0.00	2,613.17
		学校給食調理場	中学校に含む						2,576.65	0.00	2,576.65	2,576.65	0.00	2,576.65
		総合文化センター	12,403.35	0.00	12,403.35				6,390.24	0.00	6,390.24	6,390.24	0.00	6,390.24
		公民館	13,988.02	0.00	13,988.02				3,786.46	0.00	3,786.46	3,786.46	0.00	3,786.46
		図書館	総合文化センターに含む						1,239.89	0.00	1,239.89	1,239.89	0.00	1,239.89
		化石博物館	公園に含む						956.01	0.00	956.01	956.01	0.00	956.01
		陶磁資料館	公園に含む						1,118.00	0.00	1,118.00	1,118.00	0.00	1,118.00
		市之瀬廣太記念美術館	公園に含む						485.36	0.00	485.36	485.36	0.00	485.36
		市民体育館	公園に含む						6,785.00	0.00	6,785.00	6,785.00	0.00	6,785.00
		その他スポーツ文化関係	24,800.91	0.00	24,800.91				1,172.89	0.00	1,172.89	1,172.89	0.00	1,172.89
		陶公民館体育室	5,178.67	0.00	5,178.67				373.41	0.00	373.41	373.41	0.00	373.41
		自然ふれあい館	2,095.00	0.00	2,095.00	214.32	0.00	214.32				214.32	0.00	214.32
		教育支援センター	432.15	0.00	432.15				342.94	0.00	342.94	342.94	0.00	342.94
	教育委員会計		65,424.10	0.00	65,424.10	1,110.78	0.00	1,110.78	26,943.56	0.00	26,943.56	28,054.34	0.00	28,054.34
その他の施設計			634,304.73	652.00	634,956.73	3,869.97	0.00	3,869.97	51,169.58	0.00	51,169.58	55,039.55	0.00	55,039.55
公共用財産計			1,289,202.38	685.00	1,289,887.38	4,169.94	0.00	4,169.94	133,345.62	△ 1,123.12	132,222.50	137,515.56	△ 1,123.12	136,392.44
行政財産計			1,319,391.14	685.00	1,320,076.14	4,169.94	0.00	4,169.94	149,471.79	△ 1,159.73	148,312.06	153,641.73	△ 1,159.73	152,482.00

２ 普通財産

（単位　㎡）

区分		土地（地積）			建物								
					木造（延面積）			非木造（延面積）			延面積合計		
分類		前年度末現在高	決算年度中増減高	決算年度末現在高	前年度末現在高	決算年度中増減高	決算年度末現在高	前年度末現在高	決算年度中増減高	決算年度末現在高	前年度末現在高	決算年度中増減高	決算年度末現在高
普通財産	宅地	188,236.14	△ 19,088.19	169,147.95	313.33	△ 74.62	238.71	6,251.20	△ 4,812.78	1,438.42	6,564.53	△ 4,887.40	1,677.13
	山林・保安林	6,593,303.68	△ 37.00	6,593,266.68									
	その他	289,942.25	144.94	290,087.19									
普通財産計		7,071,482.07	△ 18,980.25	7,052,501.82	313.33	△ 74.62	238.71	6,251.20	△ 4,812.78	1,438.42	6,564.53	△ 4,887.40	1,677.13

公有財産計	8,390,873.21	△ 18,295.25	8,372,577.96	4,483.27	△ 74.62	4,408.65	155,722.99	△ 5,972.51	149,750.48	160,206.26	△ 6,047.13	154,159.13

(3)無体財産権

（単位:件）

区　　分	前年度末 現在高	決算年度中 増減高	決算年度末 現在高
特許権	1	0	1
計	1	0	1

(4)有価証券

（単位:円）

区　　分	前年度末 現在高	決算年度中 増減高	決算年度末 現在高
東海旅客鉄道株式会社株券	50,000	0	50,000
名古屋鉄道株式会社株券	50,000	0	50,000
近鉄グループホールディングス株式会社株券	50,000	0	50,000
おりべネットワーク株式会社株券	7,000,000	0	7,000,000
株式会社岐阜放送株券	4,540,000	0	4,540,000
岐阜名産販売株式会社株券	2,000,000	0	2,000,000
株式会社岐阜フットボールクラブ株券	2,000,000	0	2,000,000
みずなみアグリ株式会社株券	7,500,000	0	7,500,000
計	23,190,000	0	23,190,000

(5)出資による権利

（単位:円）

区　　分	前年度末 現在高	決算年度中 増減高	決算年度末 現在高
瑞浪市土地開発公社出資金	5,000,000	0	5,000,000
公益社団法人岐阜県森林公社出資金	20,000	0	20,000
一般社団法人岐阜県野菜価格安定基金協会入会預り金	100,000	0	100,000
一般社団法人岐阜県畜産協会寄託金	310,000	0	310,000
陶都森林組合出資金	300,000	0	300,000
東濃西部ふるさと活性化基金出資金	179,073,000	0	179,073,000
岐阜県信用保証協会出捐金	23,169,000	0	23,169,000
一般財団法人岐阜県市町村行政情報センター出捐金	1,430,000	0	1,430,000
公益財団法人岐阜県生活衛生営業指導センター出捐金	33,900	0	33,900
公益財団法人岐阜県教育文化財団出捐金	245,000	0	245,000
公益財団法人岐阜県暴力追放推進センター出捐金	992,000	0	992,000
公益社団法人美濃陶芸協会出捐金	619,000	0	619,000
公益財団法人岐阜県防犯協会出捐金	95,000	0	95,000
公益財団法人セラミックパーク美濃出捐金	393,000	0	393,000
地方公共団体金融機構出資金	4,000,000	0	4,000,000
計	215,779,900	0	215,779,900

2 物　品

（単位 台 個 式 組）

区　　分	前年度末現在高	決算年度中増減高	決算年度末現在高
机　　類	8	0	8
戸　棚　類	20	0	20
桶・たらい類	0	0	0
冷暖房用機具類	1	0	1
製図測量用機械器具類	4	0	4
度量衡器具類	20	0	20
木工・工作用器具類	1	0	1
車　　類	165	1	166
印刷複写謄写等事務機械類	109	0	109
機械及び電気機械器具類	105	54	159
厨　具　類	58	4	62
儀式祭典用具類	2	0	2
衣料用具類	6	0	6
装飾用具類	22	0	22
娯楽用具類	1	0	1
ゴム皮革ビニール製品器具類	1	0	1
音楽用具類	31	0	31
運動用具類	40	△ 14	26
理化学実験用器具類	24	0	24
博物標本用器具類	41	2	43
医療用器具類	8	1	9
計	667	48	715

※車輌以外は一個又は一組の価格が50万円以上の物品を記載

3 基　金

(1) 財政調整基金

(単位:円)

区　　分	前年度末現在高	決算年度中増減高	決算年度末現在高
現　　金	2,574,365,000	△ 214,900,000	2,359,465,000
債　　券	995,562,000	0	995,562,000
合　　計	3,569,927,000	△ 214,900,000	3,355,027,000

(2) 減債基金

(単位:円)

区　　分	前年度末現在高	決算年度中増減高	決算年度末現在高
現　　金	331,000	0	331,000

(3) 土地開発基金

(単位:円)

区　　分	前年度末現在高	決算年度中増減高	決算年度末現在高
現　　金	468,869,694	△ 117,905,131	350,964,563
土　　地	56,130,306	117,905,131	174,035,437
合　　計	525,000,000	0	525,000,000

(4) 社会福祉事業基金

(単位:円)

区　　分	前年度末現在高	決算年度中増減高	決算年度末現在高
現　　金	31,930,143	0	31,930,143

(5) 市営住宅敷金運用基金

(単位:円)

区　　分	前年度末現在高	決算年度中増減高	決算年度末現在高
現　　金	24,004,208	63,841	24,068,049

(6) 奨学基金

(単位:円)

区　　分	前年度末現在高	決算年度中増減高	決算年度末現在高
現　　金	43,817,119	△ 946,080	42,871,039
貸　付　金	663,000	△ 468,000	195,000
合　　計	44,480,119	△ 1,414,080	43,066,039

(7) 教育振興基金

(単位:円)

区　　分	前年度末現在高	決算年度中増減高	決算年度末現在高
現　　金	24,131,261	0	24,131,261

(8) 高額療養費貸付基金

(単位:円)

区　　分	前年度末現在高	決算年度中増減高	決算年度末現在高
現　　金	5,000,000	0	5,000,000
貸　付　金	0	0	0
合　　計	5,000,000	0	5,000,000

(9) 国民健康保険財政調整基金

(単位:円)

区　　分	前年度末現在高	決算年度中増減高	決算年度末現在高
現　　金	309,891,799	△ 91,389,714	218,502,085

(10) 高齢者等肉用牛飼育事業基金

(単位:円)

区　　分	前年度末現在高	決算年度中増減高	決算年度末現在高
現　　金	4,588,838	913,255	5,502,093
貸　付　牛	1頭	△ 1頭	0頭
合　　計	5,502,093	0	5,502,093

（11）ふるさと農村活性化対策基金　（単位:円）

区　　分	前年度末現在高	決算年度中増減高	決算年度末現在高
現　　金	10,000,000	0	10,000,000

（12）公共施設整備基金　（単位:円）

区　　分	前年度末現在高	決算年度中増減高	決算年度末現在高
現　　金	3,088,414,000	298,973,000	3,387,387,000
債　　券	400,000,000	0	400,000,000
合　　計	3,488,414,000	298,973,000	3,787,387,000

（13）介護保険給付準備基金　（単位:円）

区　　分	前年度末現在高	決算年度中増減高	決算年度末現在高
現　　金	451,130,997	△ 1,140,868	449,990,129

（14）産業振興基金　（単位:円）

区　　分	前年度末現在高	決算年度中増減高	決算年度末現在高
現　　金	11,052,799	△ 983,369	10,069,430

（15）駐車場施設整備基金　（単位:円）

区　　分	前年度末現在高	決算年度中増減高	決算年度末現在高
現　　金	15,235,551	3,978,000	19,213,551

（16）加知奨学基金　（単位:円）

区　　分	前年度末現在高	決算年度中増減高	決算年度末現在高
現　　金	146,906,860	△ 13,551,856	133,355,004
債　　券	0	0	0
合　　計	146,906,860	△ 13,551,856	133,355,004

（17）ふるさとみずなみ応援基金　（単位:円）

区　　分	前年度末現在高	決算年度中増減高	決算年度末現在高
現　　金	7,291,000	10,550,000	17,841,000

（18）瑞浪中央土地区画整理事業基金　（単位:円）

区　　分	前年度末現在高	決算年度中増減高	決算年度末現在高
現　　金	266,666,562	27,983	266,694,545

（19）下益見土地区画整理事業基金　（単位:円）

区　　分	前年度末現在高	決算年度中増減高	決算年度末現在高
現　　金	83,096,918	5,907,970	89,004,888

（20）地域活性化施設等整備基金　（単位:円）

区　　分	前年度末現在高	決算年度中増減高	決算年度末現在高
現　　金	14,029,210	△ 5,000,000	9,029,210

（21）森林環境譲与税基金　（単位:円）

区　　分	前年度末現在高	決算年度中増減高	決算年度末現在高
現　　金	8,407,326	△ 822,093	7,585,233

※年度末現在高は3月31日時点であり、出納整理期間中の増減は翌年度に反映する。

基金の運用状況に関する調書

１　土地開発基金

運用状況

（単位：円）

区　分	前年度末現在高	決算年度中増減高	決算年度末現在高	決算年度中 運用益金（利息）	備　考
現　金	468,869,694	△ 117,905,131	350,964,563	0	
土　地	56,130,306	117,905,131	174,035,437	0	
合　計	525,000,000	0	525,000,000	0	

土地の内訳

（単位：円）

区　分	前年度末現在高	決算年度中増加高	決算年度中減少高	決算年度末現在高	
				面　積	金　額
市道上平5号線用地	74.16 ㎡	0.00 ㎡	74.16 ㎡	0.00 ㎡	0
市道水洗・中学校線用地	466.50 ㎡	0.00 ㎡	466.50 ㎡	0.00 ㎡	0
道の駅整備事業用地	10,058.07 ㎡	7,469.80 ㎡	0.00 ㎡	17,527.87 ㎡	107,695,437
文化センター前線道路改良事業用地	0.00 ㎡	376.13 ㎡	0.00 ㎡	376.13 ㎡	25,340,000
東濃5市消防指令センター用地	0.00 ㎡	1,000.00 ㎡	0.00 ㎡	1,000.00 ㎡	41,000,000
合　計	10,598.73 ㎡	8,845.93 ㎡	540.66 ㎡	18,904.00 ㎡	174,035,437

基金の額

（単位：円）

前年度末現在高	決算年度中増加高	決算年度中減少高	決算年度末現在高
525,000,000	117,905,131	117,905,131	525,000,000

２　高額療養費貸付基金

運用状況

（単位：円）

区　分	前年度末現在高	決算年度中増減高	決算年度末現在高	決算年度中 運用益金（利息）	備　考
現　金	5,000,000	0	5,000,000	3,000	
貸 付 金	0	0	0	0	
合　計	5,000,000	0	5,000,000	3,000	

貸付の内訳

（単位：円）

区　分	前年度末貸付額		決算年度中貸付額		決算年度中償還額		決算年度末貸付額	
	人数	金　額	人数	金　額	人数	金　額	人数	金　額
貸 付 金	0	0	0	0	0	0	0	0
合　計	0	0	0	0	0	0	0	0

基金の額

（単位：円）

前年度末現在高	決算年度中増加高	決算年度中減少高	決算年度末現在高
5,000,000	0	0	5,000,000

３ 高齢者等肉用牛飼育事業基金

運用状況

（単位：円）

区　　分	前年度末現在高	決算年度中増減高	決算年度末現在高	決算年度中 運用益金（利息）	備　　考
現　金	4,588,838	913,255	5,502,093	0	
貸 付 牛	913,255	△ 913,255	0	0	
合　計	5,502,093	0	5,502,093	0	

貸付の内訳

（単位：円）

名　称	前年度末現在高	決算年度中増加高	決算年度中減少高	決算年度末現在高	
				頭　数	金　額
日吉地区貸付牛	0頭	0頭	0頭	0頭	0
釜戸地区貸付牛	1頭	0頭	1頭	0頭	0
合　計	1頭	0頭	1頭	0頭	0

基金の額

（単位：円）

前年度末現在高	決算年度中増加高	決算年度中減少高	決算年度末現在高
5,502,093	913,255	913,255	5,502,093

第４　市債及び一時借入金現在高

（１）市債

（令和５年３月３１日現在）

目的区分				借入先区分			
一会計	普通債	69 億	4,210 万円	政府資金		116 億	2,958 万円
	総務	13 億	3,359 万円		財政融資資金	110 億	6,857 万円
	民生		3,412 万円		簡保資金	5 億	6,101 万円
	衛生	1 億	6,823 万円	地方公共団体金融機構		70 億	3,716 万円
	農林水産業		8,168 万円	民間資金		10 億	4,942 万円
	土木	22 億	3,799 万円		銀行等	10 億	2,735 万円
	公営住宅		2,924 万円		共済組合等		2,207 万円
	消防	5 億	8,923 万円				
	教育	24 億	6,802 万円				
	災害復旧	1 億	8,491 万円				
	その他	54 億	386 万円				
	計	125 億	3,087 万円				
特別会計	駐車場事業		3,634 万円				
	計		3,634 万円				
企業会計	水道事業	16 億	5,705 万円				
	下水道事業	54 億	9,190 万円				
	計	71 億	4,895 万円				
特別会計等　計		71 億	8,529 万円				
合　計		197 億	1,616 万円	合　計		197 億	1,616 万円

（２）一時借入金

区分	現在高
一時借入金	― 円

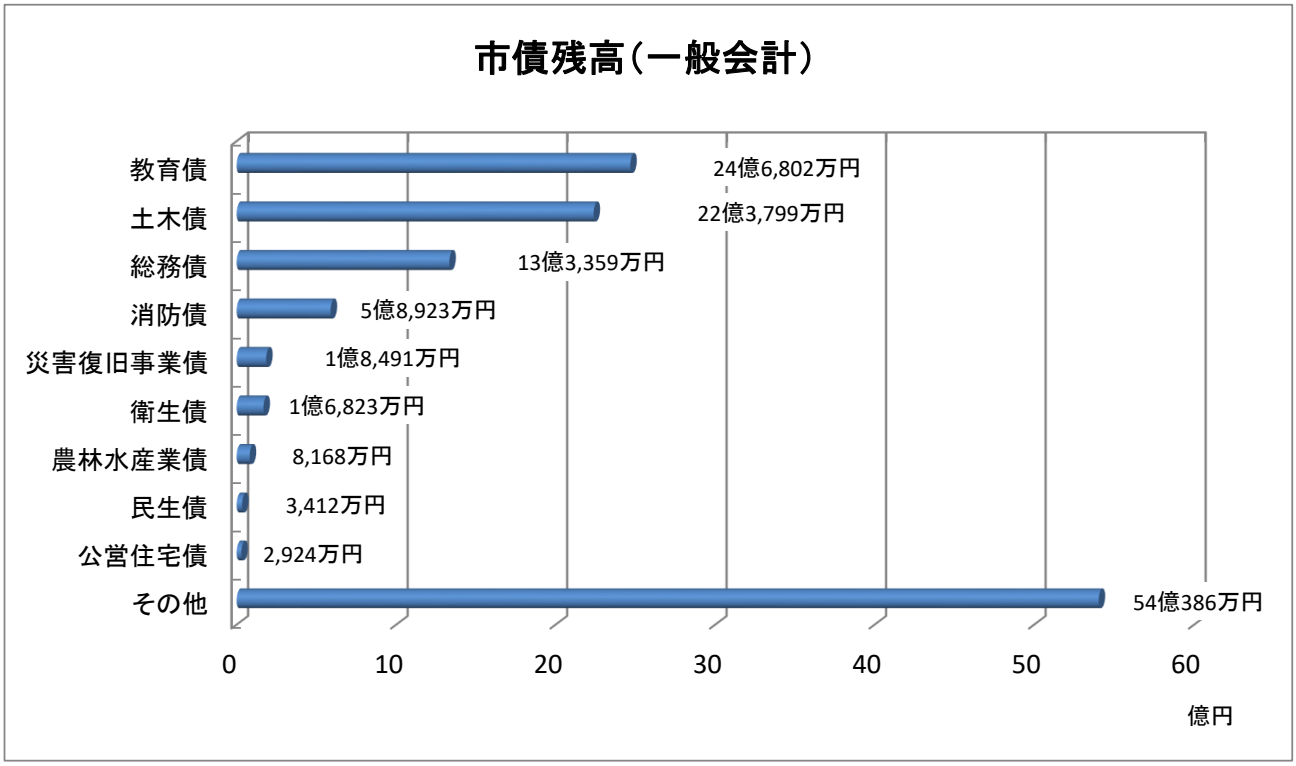
市債残高（一般会計）
教育債
土木債
総務債
消防債
災害復旧事業債
衛生債
農林水産業債
民生債
公営住宅債
その他
24億6,802万円
22億3,799万円
13億3,359万円
5億8,923万円
1億8,491万円
1億6,823万円
8,168万円
3,412万円
2,924万円
54億386万円
0
10
20
30
40
50
60
億円

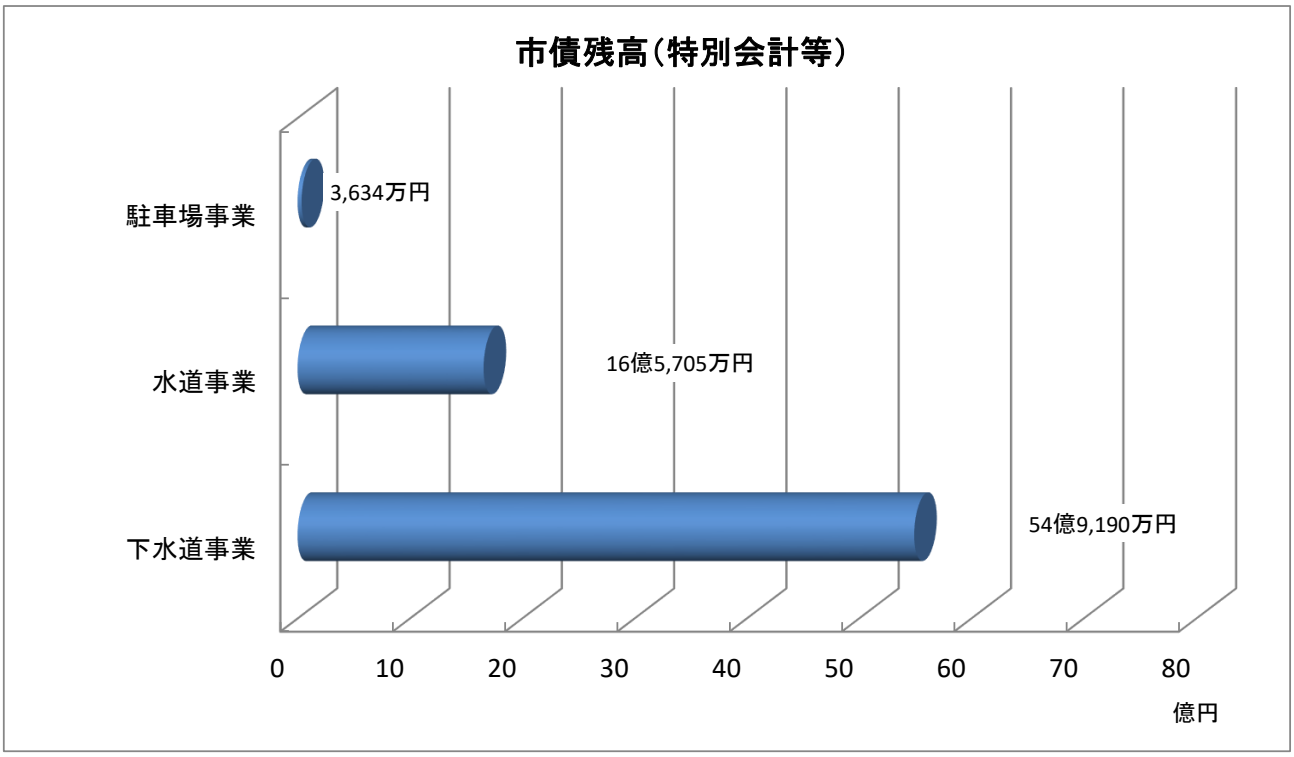
市債残高（特別会計等）
駐車場事業
水道事業
下水道事業
3,634万円
16億5,705万円
54億9,190万円
0
10
20
30
40
50
60
70
80
億円