瑞　浪　市　財　政　事　情

平成25年度下半期財政事情（平成25年10月1日～平成26年3月31日）

第１　収入および支出の概況

（平成２６年３月３１日現在）

収入・支出 / 会計区分		予算額（歳入・歳出）	収入済額 上期末額	収入済額 下期額	収入済額 計	支出済額 上期末額	支出済額 下期額	支出済額 計
一般会計		157 億 1,523 万円	72 億 4,783 万円	62 億 9,432 万円	135 億 4,215 万円	60 億 578 万円	71 億 6,273 万円	131 億 6,851 万円
特別会計	後期高齢者医療事業	4 億 3,860 万円	2 億 679 万円	2 億 938 万円	4 億 1,617 万円	1 億 2,022 万円	2 億 5,265 万円	3 億 7,287 万円
	国民健康保険事業	39 億 8,320 万円	16 億 6,889 万円	18 億 8,092 万円	35 億 4,981 万円	15 億 8,161 万円	19 億 1,516 万円	34 億 9,677 万円
	介護保険事業	31 億 1,290 万円	14 億 6,242 万円	14 億 3,572 万円	28 億 9,814 万円	11 億 9,220 万円	15 億 709 万円	26 億 9,929 万円
	介護サービス事業	2,370 万円	1,127 万円	1,003 万円	2,130 万円	969 万円	1,079 万円	2,048 万円
	農業集落排水事業	1 億 2,410 万円	6,200 万円	5,200 万円	1 億 1,400 万円	4,900 万円	5,198 万円	1 億 98 万円
	駐車場事業	4,400 万円	1,947 万円	1,914 万円	3,861 万円	1,243 万円	2,444 万円	3,687 万円
	瑞浪中央土地区画整理事業	1 億 1,490 万円	4,979 万円	5,335 万円	1 億 314 万円	4,907 万円	4,471 万円	9,378 万円
	下水道事業	18 億 2,430 万円	4 億 8,302 万円	6 億 5,654 万円	11 億 3,956 万円	4 億 8,427 万円	6 億 2,209 万円	11 億 636 万円
	釜戸財産区会計	2,320 万円	1,824 万円	1,191 万円	3,015 万円	641 万円	663 万円	1,304 万円
	日吉財産区会計	347 万円	516 万円	132 万円	648 万円	134 万円	119 万円	253 万円
	大湫財産区会計	1,130 万円	1,054 万円	421 万円	1,475 万円	529 万円	433 万円	962 万円
水道事業会計		収入 12 億 4,191 万円 支出 18 億 2,140 万円	7 億 6,325 万円	4 億 1,165 万円	11 億 7,490 万円	4 億 4,527 万円	9 億 9,235 万円	14 億 3,762 万円

第２　市民の負担状況

・市税の負担状況（Ｈ２６．３．３１現在）

税　目	収 入 済 額
市民税	18　億　559　万円
固定資産税	21　億　5,628　万円
軽自動車税	7,779　万円
市たばこ税	2　億　5,852　万円
都市計画税	2　億　8,066　万円
その他の市税	133　万円
合　計	45　億　8,017　万円

・市民一人あたりの市税負担額

（住民基本台帳人口　　Ｈ２６．３．３１現在）　　39,414 人

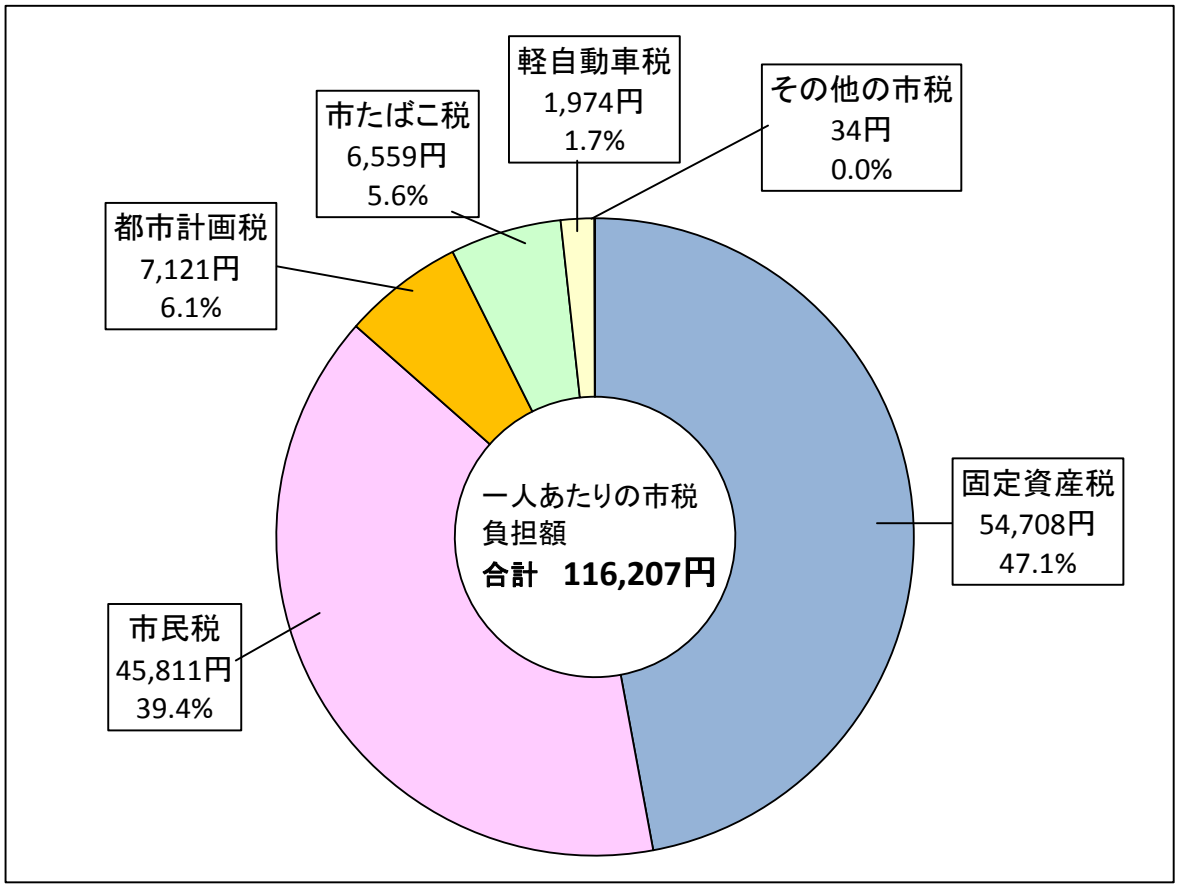

税　目	一人あたりの市税負担額
市民税	４５，８１１円
固定資産税	５４，７０８円
軽自動車税	１，９７４円
市たばこ税	６，５５９円
都市計画税	７，１２１円
その他の市税	３４円
合　計	１１６，２０７円

第３　財産に関する調書

財　産　に　関　す　る　調　書

1　公有財産

(1)土地及び建物

（単位　㎡）

区分		土地（地積）			建物								
					木造（延面積）			非木造（延面積）			延面積合計		
		前年度末現在高	決算年度中増減高	決算年度末現在高	前年度末現在高	決算年度中増減高	決算年度末現在高	前年度末現在高	決算年度中増減高	決算年度末現在高	前年度末現在高	決算年度中増減高	決算年度末現在高
本庁舎		13,285.87	0.00	13,285.87				7,530.42	△ 241.26	7,289.16	7,530.42	△ 241.26	7,289.16
行政機関その他の	消防施設	11,773.56	169.60	11,943.16				5,063.72	0.00	5,063.72	5,063.72	0.00	5,063.72
	その他の施設	441.70	0.00	441.70				424.95	0.00	424.95	424.95	0.00	424.95
公共用財産	学校	348,143.25	2,371.00	350,514.25	939.53	0.00	939.53	65,724.51	0.00	65,724.51	66,664.04	0.00	66,664.04
	公営住宅	87,416.02	0.00	87,416.02	1,933.06	△ 156.19	1,776.87	23,522.06	0.00	23,522.06	25,455.12	△ 156.19	25,298.93
	公園	266,364.56	0.00	266,364.56				1,222.94	0.00	1,222.94	1,222.94	0.00	1,222.94
	その他の施設	685,623.99	8,387.80	694,011.79	3,177.56	0.00	3,177.56	54,419.03	△ 72.00	54,347.03	57,596.59	△ 72.00	57,524.59
普通財産	宅地	184,657.51	△ 61.17	184,596.34	835.02	0.00	835.02	1,940.27	△ 467.02	1,473.25	2,775.29	△ 467.02	2,308.27
	山林	6,587,953.19	△ 4,430.24	6,583,522.95									
	その他	276,151.04	△ 664.00	275,487.04									
合計		8,461,810.69	5,772.99	8,467,583.68	6,885.17	△ 156.19	6,728.98	159,847.90	△ 780.28	159,067.62	166,733.07	△ 936.47	165,796.60

(2)山　　林

土地の権利の区分	面積（単位　㎡）			立木の推定蓄積量（単位　㎥）		
	前年度末現在高	決算年度増減高	決算年度末現在高	前年度末現在高	決算年度増減高	決算年度末現在高
所有	4,963,429.45	△ 4,430.24	4,958,999.21	45,714.18	△ 40.80	45,673.38
分収	971,319.00	0.00	971,319.00			
その他の権原によるもの	645,083.00	0.00	645,083.00			
合計	6,582,951.84	△ 4,430.24	6,578,521.60	45,714.18	△ 40.80	45,673.38

土地及び建物の内訳

1　行政財産

（単位　㎡）

区分						土地（地積）			建物								
									木造（延面積）			非木造（延面積）			延面積合計		
分類				所属	名称	前年度末現在高	決算年度中増減高	決算年度末現在高	前年度末現在高	決算年度中増減高	決算年度末現在高	前年度末現在高	決算年度中増減高	決算年度末現在高	前年度末現在高	決算年度中増減高	決算年度末現在高
行政財産	公用財産	本庁舎		総務部	本庁舎	13,285.87	0.00	13,285.87				7,530.42	△ 241.26	7,289.16	7,530.42	△ 241.26	7,289.16
				計		13,285.87	0.00	13,285.87				7,530.42	△ 241.26	7,289.16	7,530.42	△ 241.26	7,289.16
		その他の行政機関	消防施設	消防本部	消防署	8,283.66	0.00	8,283.66				2,899.32	0.00	2,899.32	2,899.32	0.00	2,899.32
					その他の施設	3,489.90	169.60	3,659.50				2,164.40	0.00	2,164.40	2,164.40	0.00	2,164.40
				計		11,773.56	169.60	11,943.16				5,063.72	0.00	5,063.72	5,063.72	0.00	5,063.72
			その他の施設	総務部	コミュニティーセンター	441.70	0.00	441.70				424.95	0.00	424.95	424.95	0.00	424.95
					その他の施設	0.00	0.00	0.00				0.00	0.00	0.00	0.00	0.00	0.00
				計		441.70	0.00	441.70				424.95	0.00	424.95	424.95	0.00	424.95
		公用財産計				25,501.13	169.60	25,670.73				13,019.09	△ 241.26	12,777.83	13,019.09	△ 241.26	12,777.83
	公共用財産	学校		教育委員会	小学校	202,431.24	0.00	202,431.24	939.53	0.00	939.53	36,224.31	0.00	36,224.31	37,163.84	0.00	37,163.84
					中学校	145,712.01	2,371.00	148,083.01				29,500.20	0.00	29,500.20	29,500.20	0.00	29,500.20
				計		348,143.25	2,371.00	350,514.25	939.53	0.00	939.53	65,724.51	0.00	65,724.51	66,664.04	0.00	66,664.04
		公営住宅		建設水道部	公営住宅	87,416.02	0.00	87,416.02	1,933.06	△ 156.19	1,776.87	22,942.87	0.00	22,942.87	24,875.93	△ 156.19	24,719.74
					その他の施設							579.19	0.00	579.19	579.19	0.00	579.19
				計		87,416.02	0.00	87,416.02	1,933.06	△ 156.19	1,776.87	23,522.06	0.00	23,522.06	25,455.12	△ 156.19	25,298.93
		公園		建設水道部	公園等	266,364.56	0.00	266,364.56				1,222.94	0.00	1,222.94	1,222.94	0.00	1,222.94
				計		266,364.56	0.00	266,364.56				1,222.94	0.00	1,222.94	1,222.94	0.00	1,222.94

行政財産	公共用財産	その他の施設	市民福祉部	児童館	3,947.29	1,028.23	4,975.52				1,095.02	0.00	1,095.02	1,095.02	0.00	1,095.02
				保育園	31,946.73	0.00	31,946.73	609.23	0.00	609.23	5,357.56	0.00	5,357.56	5,966.79	0.00	5,966.79
				市民福祉センター	7,895.49	0.00	7,895.49				2,743.70	0.00	2,743.70	2,743.70	0.00	2,743.70
				老人憩の家・その他施設	2,906.06	0.00	2,906.06	427.70	0.00	427.70	498.36	0.00	498.36	926.06	0.00	926.06
				老人作業所・宅老所	0.00	0.00	0.00	49.69	0.00	49.69				49.69	0.00	49.69
				保健センター	1,486.00	0.00	1,486.00				867.09	0.00	867.09	867.09	0.00	867.09
				こども発達支援センター(ぽけっと)	1,372.99	0.00	1,372.99				563.67	0.00	563.67	563.67	0.00	563.67
			市民福祉部計		49,554.56	1,028.23	50,582.79	1,086.62	0.00	1,086.62	11,125.40	0.00	11,125.40	12,212.02	0.00	12,212.02
			経済環境部	クリーンセンター	88,455.52	0.00	88,455.52	60.05	0.00	60.05	6,476.64	0.00	6,476.64	6,536.69	0.00	6,536.69
				塵芥集積所	88.00	0.00	88.00									
				衛生センター	8,696.00	0.00	8,696.00				1,238.06	0.00	1,238.06	1,238.06	0.00	1,238.06
				日吉コミュニティーセンター	3,194.72	0.00	3,194.72				740.30	0.00	740.30	740.30	0.00	740.30
				家畜診療所	38.50	0.00	38.50	38.50	0.00	38.50				38.50	0.00	38.50
				窯業技術研究所	4,265.12	0.00	4,265.12				1,573.95	0.00	1,573.95	1,573.95	0.00	1,573.95
				墓地	246,900.39	0.00	246,900.39									
				休息所	779.28	0.00	779.28	22.20	0.00	22.20				22.20	0.00	22.20
				公衆用便所	269.00	0.00	269.00	78.39	0.00	78.39	105.81	0.00	105.81	184.20	0.00	184.20
				駐車場	4,262.88	0.00	4,262.88									
				溜池	8,527.00	0.00	8,527.00									
				竜吟峡	464.24	0.00	464.24									

行政財産	公共用財産	その他の施設	**経済環境部**	斎場	8,904.43	0.00	8,904.43				896.52	0.00	896.52	896.52	0.00	896.52
				その他	147,484.00	6,500.00	153,984.00	686.75	0.00	686.75	130.73	0.00	130.73	817.48	0.00	817.48
			経済環境部計		522,329.08	6,500.00	528,829.08	885.89	0.00	885.89	11,162.01	0.00	11,162.01	12,047.90	0.00	12,047.90
			建設水道部	水防倉庫	72.00	0.00	72.00				72.00	△ 72.00	0.00	72.00	△ 72.00	0.00
				水道・簡易水道	15,230.47	0.00	15,230.47				340.86	0.00	340.86	340.86	0.00	340.86
				浄化センター	13,183.32	0.00	13,183.32				2,492.53	0.00	2,492.53	2,492.53	0.00	2,492.53
				下水ポンプ場等	1,657.43	0.00	1,657.43				535.70	0.00	535.70	535.70	0.00	535.70
				農業集落排水処理場	4,519.00	0.00	4,519.00				585.86	0.00	585.86	585.86	0.00	585.86
				市営駐車場	11,323.34	0.00	11,323.34									
				地域交流センター	2,443.60	859.57	3,303.17				1,176.00	0.00	1,176.00	1,176.00	0.00	1,176.00
				駐輪場	603.00	0.00	603.00				0.00	0.00	0.00	0.00	0.00	0.00
			建設水道部計		49,032.16	859.57	49,891.73				5,202.95	△ 72.00	5,130.95	5,202.95	△ 72.00	5,130.95
			教育委員会	幼 稚(児)園	6,526.00	0.00	6,526.00	896.46	0.00	896.46	1,716.71	0.00	1,716.71	2,613.17	0.00	2,613.17
				学校給食調理場	中学校に含む						2,576.65	0.00	2,576.65	2,576.65	0.00	2,576.65
				教員住宅	99.00	0.00	99.00	94.27	0.00	94.27	0.00	0.00	0.00	94.27	0.00	94.27
				総合文化センター	12,403.35	0.00	12,403.35				6,390.24	0.00	6,390.24	6,390.24	0.00	6,390.24
				公民館	13,988.02	0.00	13,988.02				3,786.46	0.00	3,786.46	3,786.46	0.00	3,786.46
				図書館	総合文化センターに含む						1,239.89	0.00	1,239.89	1,239.89	0.00	1,239.89
				化石博物館	公園に含む						956.01	0.00	956.01	956.01	0.00	956.01
				陶磁資料館	公園に含む						1,118.00	0.00	1,118.00	1,118.00	0.00	1,118.00

行政財産	公共用財産	その他の施設	教育委員会	市之瀬廣太記念美術館	公園に含む					485.36	0.00	485.36	485.36	0.00	485.36
				市民体育館	公園に含む					6,785.00	0.00	6,785.00	6,785.00	0.00	6,785.00
				その他スポーツ文化関係	23,986.00	0.00	23,986.00				1,158.00	0.00	1,158.00	1,158.00	0.00	1,158.00
				陶文化プラザ	5,178.67	0.00	5,178.67				373.41	0.00	373.41	373.41	0.00	373.41
				自然ふれあい館	2,095.00	0.00	2,095.00	214.32	0.00	214.32				214.32	0.00	214.32
				教育支援センター(こぶし教室)	432.15	0.00	432.15				342.94	0.00	342.94	342.94	0.00	342.94
			教育委員会計		64,708.19	0.00	64,708.19	1,205.05	0.00	1,205.05	26,928.67	0.00	26,928.67	28,133.72	0.00	28,133.72
		その他の施設計			685,623.99	8,387.80	694,011.79	3,177.56	0.00	3,177.56	54,419.03	△ 72.00	54,347.03	57,596.59	△ 72.00	57,524.59
	公共用財産計				1,387,547.82	10,758.80	1,398,306.62	6,050.15	△ 156.19	5,893.96	144,888.54	△ 72.00	144,816.54	150,938.69	△ 228.19	150,710.50
行政財産計					1,413,048.95	10,928.40	1,423,977.35	6,050.15	△ 156.19	5,893.96	157,907.63	△ 313.26	157,594.37	163,957.78	△ 469.45	163,488.33

２ 普通財産

（単位　㎡）

区分		土地（地積）			建物								
					木造（延面積）			非木造（延面積）			延面積合計		
分類		前年度末現在高	決算年度中増減高	決算年度末現在高	前年度末現在高	決算年度中増減高	決算年度末現在高	前年度末現在高	決算年度中増減高	決算年度末現在高	前年度末現在高	決算年度中増減高	決算年度末現在高
普通財産	宅地	184,657.51	△ 61.17	184,596.34	835.02	0.00	835.02	1,940.27	△ 467.02	1,473.25	2,775.29	△ 467.02	2,308.27
	山林・保安林	6,587,953.19	△ 4,430.24	6,583,522.95									
	その他	276,151.04	△ 664.00	275,487.04									
普通財産計		7,048,761.74	△ 5,155.41	7,043,606.33	835.02	0.00	835.02	1,940.27	△ 467.02	1,473.25	2,775.29	△ 467.02	2,308.27

公有財産計	8,461,810.69	5,772.99	8,467,583.68	6,885.17	△ 156.19	6,728.98	159,847.90	△ 780.28	159,067.62	166,733.07	△ 936.47	165,796.60

(3)有価証券

（単位　円）

区　　分	前年度末 現在高	決算年度中 増加額	決算年度中 減少額	決算年度末 現在高
東海旅客鉄道株式会社株券	50,000	0	0	50,000
名古屋鉄道株式会社株券	50,000	0	0	50,000
近畿日本鉄道株式会社株券	50,000	0	0	50,000
おりべネットワーク株式会社株券	7,000,000	0	0	7,000,000
岐阜エフエム放送株式会社株券	1,000,000	0	1,000,000	0
株式会社岐阜放送株券	4,540,000	0	0	4,540,000
岐阜名産販売株式会社株券	2,000,000	0	0	2,000,000
株式会社岐阜フットボールクラブ株券	2,000,000	0	0	2,000,000
みずなみアグリ株式会社株券	7,500,000	0	0	7,500,000
計	24,190,000	0	1,000,000	23,190,000

(4)出資による権利

（単位　円）

区　　分	前年度末 現在高	決算年度中 増加額	決算年度中 減少額	決算年度末 現在高
瑞浪市土地開発公社出資金	5,000,000	0	0	5,000,000
財団法人瑞浪市施設公社出資金	5,000,000	0	5,000,000	0
公益社団法人岐阜県森林公社出資金	20,000	0	0	20,000
一般社団法人岐阜県野菜価格安定基金協会入会預り金	100,000	0	0	100,000
一般社団法人岐阜県畜産協会寄託金	310,000	0	0	310,000
陶都森林組合出資金	300,000	0	0	300,000
東濃西部ふるさと活性化基金出資金	179,073,000	0	0	179,073,000
岐阜県信用保証協会出捐金	23,033,000	33,000	0	23,066,000
~~財団法人瑞浪市陶磁器会館出捐金~~	~~0~~	~~0~~	~~0~~	~~0~~
一般財団法人岐阜県市町村行政情報センター出捐金	1,430,000	0	0	1,430,000
公益財団法人岐阜県生活衛生営業指導センター出捐金	33,900	0	0	33,900
公益財団法人岐阜県教育文化財団出捐金	245,000	0	0	245,000
公益財団法人岐阜県暴力追放推進センター出捐金	992,000	0	0	992,000
公益社団法人美濃陶芸協会出捐金	619,000	0	0	619,000
公益財団法人岐阜県防犯協会出捐金	95,000	0	0	95,000
公益財団法人セラミックパーク美濃出捐金	393,000	0	0	393,000
地方公共団体金融機構出資金	4,000,000	0	0	4,000,000
計	220,643,900	33,000	5,000,000	215,676,900

3 基　金

(1) 財政調整基金

（単位 円）

区分	前年度末残高	決算年度中増加高	決算年度中減少高	決算年度末現在高
普通預金	2,150,000	1,561,510,000	1,206,836,000	356,824,000
定期預金	1,003,450,000	1,287,036,000	1,761,500,000	528,986,000
繰替運用金	1,000,000,000	500,000,000	1,000,000,000	500,000,000
債券	0	699,990,000	0	699,990,000

区分	前年度末残高	決算年度中増加高	決算年度中減少高	決算年度末現在高
基金の額	2,005,600,000	80,200,000	0	2,085,800,000

(2) 減債基金

（単位 円）

区分	前年度末残高	決算年度中増加高	決算年度中減少高	決算年度末現在高
普通預金	2,500,000	306,000,000	308,500,000	0
定期預金	874,730,000	50,500,000	306,000,000	619,230,000

区分	前年度末残高	決算年度中増加高	決算年度中減少高	決算年度末現在高
基金の額	877,230,000	48,000,000	306,000,000	619,230,000

(3) 土地開発基金

（単位 円）

区分	前年度末残高	決算年度中増加高	決算年度中減少高	決算年度末現在高
不動産宅地	188.60㎡	859.57㎡	1,048.17㎡	0.00㎡
不動産山林	0.00㎡	6,786.67㎡	0.00㎡	6,786.67㎡
不動産その他	491.17㎡	1,276.68㎡	0.00㎡	1,767.85㎡
普通預金	150,000	184,742,716	93,810,931	91,081,785
定期預金	491,358,091	0	150,000,000	341,358,091

区分	前年度末残高	決算年度中増加高	決算年度中減少高	決算年度末現在高
基金の額	525,000,000	59,068,215	59,068,215	525,000,000

(4) 社会福祉事業基金

（単位 円）

区分	前年度末残高	決算年度中増加高	決算年度中減少高	決算年度末現在高
普通預金	1,999,000	0	454,000	1,545,000
定期預金	285,475,350	1,999,000	0	287,474,350

区分	前年度末残高	決算年度中増加高	決算年度中減少高	決算年度末現在高
基金の額	287,474,350	1,545,000	0	289,019,350

(5) 市営住宅敷金運用基金

（単位 円）

区分	前年度末残高	決算年度中増加高	決算年度中減少高	決算年度末現在高
普通預金	599,638	0	499,738	99,900
定期預金	27,692,886	0	299,162	27,393,724

区分	前年度末残高	決算年度中増加高	決算年度中減少高	決算年度末現在高
基金の額	28,292,524	194,400	993,300	27,493,624

(6) 奨学基金

（単位 円）

区分	前年度末残高	決算年度中増加高	決算年度中減少高	決算年度末現在高
普通預金	4,135,600	9,991,400	1,965,820	12,161,180
定期預金	26,974,784	4,135,600	0	31,110,384
貸付金	26,192,000	0	8,627,000	17,565,000

区分	前年度末残高	決算年度中増加高	決算年度中減少高	決算年度末現在高
基金の額	57,302,384	14,127,000	10,592,820	60,836,564

(7) 教育振興基金

（単位 円）

区分	前年度末残高	決算年度中増加高	決算年度中減少高	決算年度末現在高
普通預金	1,580,000	0	1,500,000	80,000
定期預金	22,991,261	80,000	0	23,071,261

区分	前年度末残高	決算年度中増加高	決算年度中減少高	決算年度末現在高
基金の額	24,571,261	80,000	1,500,000	23,151,261

(8) 高額療養費貸付基金

（単位 円）

区分	前年度末残高	決算年度中増加高	決算年度中減少高	決算年度末現在高
普通預金	1,000,000	0	0	1,000,000
定期預金	4,000,000	0	0	4,000,000
貸付金	0	0	0	0

区分	前年度末残高	決算年度中増加高	決算年度中減少高	決算年度末現在高
基金の額	5,000,000	0	0	5,000,000

(9) 国民健康保険財政調整基金

（単位 円）

区分	前年度末残高	決算年度中増加高	決算年度中減少高	決算年度末現在高
普通預金	448,902	157,398,717	152,448,902	5,398,717
定期預金	431,495,959	152,448,902	254,448,902	329,495,959

区分	前年度末残高	決算年度中増加高	決算年度中減少高	決算年度末現在高
基金の額	431,944,861	152,949,815	250,000,000	334,894,676

(10) 高齢者等肉用牛飼育事業基金

（単位 円）

区分	前年度末残高	決算年度中増加高	決算年度中減少高	決算年度末現在高
普通預金	3,900,748	0	1,529,598	2,371,150
定期預金	0	0	0	0
貸付牛	3頭	3頭	0頭	6頭

区分	前年度末残高	決算年度中増加高	決算年度中減少高	決算年度末現在高
基金の額	5,502,093	1,529,598	1,529,598	5,502,093

(11) ふるさと農村活性化対策基金

（単位 円）

区分	前年度末残高	決算年度中増加高	決算年度中減少高	決算年度末現在高
普通預金	0	0	0	0
定期預金	10,000,000	0	0	10,000,000

区分	前年度末残高	決算年度中増加高	決算年度中減少高	決算年度末現在高
基金の額	10,000,000	0	0	10,000,000

(12) 公共施設整備基金

（単位 円）

区分	前年度末残高	決算年度中増加高	決算年度中減少高	決算年度末現在高
普通預金	78,000,000	326,000,000	178,000,000	226,000,000
定期預金	1,445,629,000	138,115,200	0	1,583,744,200
繰替運用金	0	100,000,000	0	100,000,000
債券	0	339,884,800	0	339,884,800

区分	前年度末残高	決算年度中増加高	決算年度中減少高	決算年度末現在高
基金の額	1,523,629,000	726,000,000	0	2,249,629,000

(13) 介護保険給付準備基金

（単位 円）

区分	前年度末残高	決算年度中増加高	決算年度中減少高	決算年度末現在高
普通預金	0	0	0	0
定期預金	149,956,081	63,600,000	24,993,000	188,563,081

区分	前年度末残高	決算年度中増加高	決算年度中減少高	決算年度末現在高
基金の額	149,956,081	63,600,000	24,993,000	188,563,081

(14) 産業振興基金

（単位 円）

区分	前年度末残高	決算年度中増加高	決算年度中減少高	決算年度末現在高
普通預金	1,206,863	28,867,637	147,000	29,927,500
定期預金	0	0	0	0

区分	前年度末残高	決算年度中増加高	決算年度中減少高	決算年度末現在高
基金の額	1,206,863	28,867,637	147,000	29,927,500

(15) 電源立地地域対策交付金施設整備基金

（単位 円）

区分	前年度末残高	決算年度中増加高	決算年度中減少高	決算年度末現在高
普通預金	0	0	0	0
定期預金	0	0	0	0

区分	前年度末残高	決算年度中増加高	決算年度中減少高	決算年度末現在高
基金の額	0	0	0	0

(16) 駐車場施設整備基金

（単位 円）

区分	前年度末残高	決算年度中増加高	決算年度中減少高	決算年度末現在高
普通預金	1,200,000	8,310,000	5,000,000	4,510,000
定期預金	9,000,000	7,200,000	0	16,200,000

区分	前年度末残高	決算年度中増加高	決算年度中減少高	決算年度末現在高
基金の額	10,200,000	10,510,000	0	20,710,000

(17) 加知奨学基金

（単位 円）

区分	前年度末残高	決算年度中増加高	決算年度中減少高	決算年度末現在高
普通預金	0	29,940,000	12,488,875	17,451,125
定期預金	268,824,394	0	129,940,000	138,884,394
債券	0	100,000,000	0	100,000,000

区分	前年度末残高	決算年度中増加高	決算年度中減少高	決算年度末現在高
基金の額	268,824,394	0	12,488,875	256,335,519

(18) 保健センター整備基金

（単位 円）

区分	前年度末残高	決算年度中増加高	決算年度中減少高	決算年度末現在高
普通預金	7,000	5,537	7,000	5,537
定期預金	10,068,000	7,000	0	10,075,000

区分	前年度末残高	決算年度中増加高	決算年度中減少高	決算年度末現在高
基金の額	10,075,000	5,537	0	10,080,537

(19)ふるさとみずなみ応援基金

（単位 円）

区分	前年度末残高	決算年度中増加高	決算年度中減少高	決算年度末現在高
普通預金	0	2,000,000	0	2,000,000
定期預金	0	0	0	0

区分	前年度末残高	決算年度中増加高	決算年度中減少高	決算年度末現在高
基金の額	0	2,000,000	0	2,000,000

(20)瑞浪中央土地区画整理事業基金

（単位 円）

区分	前年度末残高	決算年度中増加高	決算年度中減少高	決算年度末現在高
普通預金	84,500,000	57,000,000	141,490,000	10,000
定期預金	124,000,000	131,199,000	0	255,199,000

区分	前年度末残高	決算年度中増加高	決算年度中減少高	決算年度末現在高
基金の額	208,500,000	57,010,000	10,301,000	255,209,000

(21)下益見土地区画整理事業基金

（単位 円）

区分	前年度末残高	決算年度中増加高	決算年度中減少高	決算年度末現在高
普通預金	0	35,682,884	0	35,682,884
定期預金	0	0	0	0

区分	前年度末残高	決算年度中増加高	決算年度中減少高	決算年度末現在高
基金の額	0	35,682,884	0	35,682,884

第４　市債および一時借入金残高

（１）市債

（Ｈ２６．３．３１現在）

目的区分				借入先区分		
一般会計	普通債	82 億	5,454 万円	政府資金	154 億	7,823 万円
	総務	11 億	2,223 万円	財政融資資金	129 億	721 万円
	民生		0 円	郵貯資金		1,103 万円
	衛生	10 億	7,427 万円	簡保資金	25 億	5,999 万円
	農林水産業		7,430 万円	地方公共団体金融機構	85 億	5,571 万円
	商工		0 円	民間資金	5 億	1,518 万円
	公有林整備		0 円	銀行等	3 億	6,201 万円
	土木	39 億	4,250 万円	共済組合等	1 億	5,317 万円
	公営住宅		4,153 万円	岐阜県		0 円
	消防	2 億	7,437 万円			
	教育	17 億	2,535 万円			
	災害復旧費	1 億	5,151 万円			
	その他	47 億	4,160 万円			
	計	131 億	4,766 万円			
特別会計	農業集落排水事業	9 億	5,128 万円			
	区画整理事業	2 億	1,113 万円			
	下水道事業	69 億	5,069 万円			
	計	81 億	1,311 万円			
水道事業		32 億	8,836 万円			
特別会計等　計		114 億	146 万円			
合　計		245 億	4,912 万円	合　計	245 億	4,912 万円

（２）一時借入金

区分	現在高
一時借入金	0 円

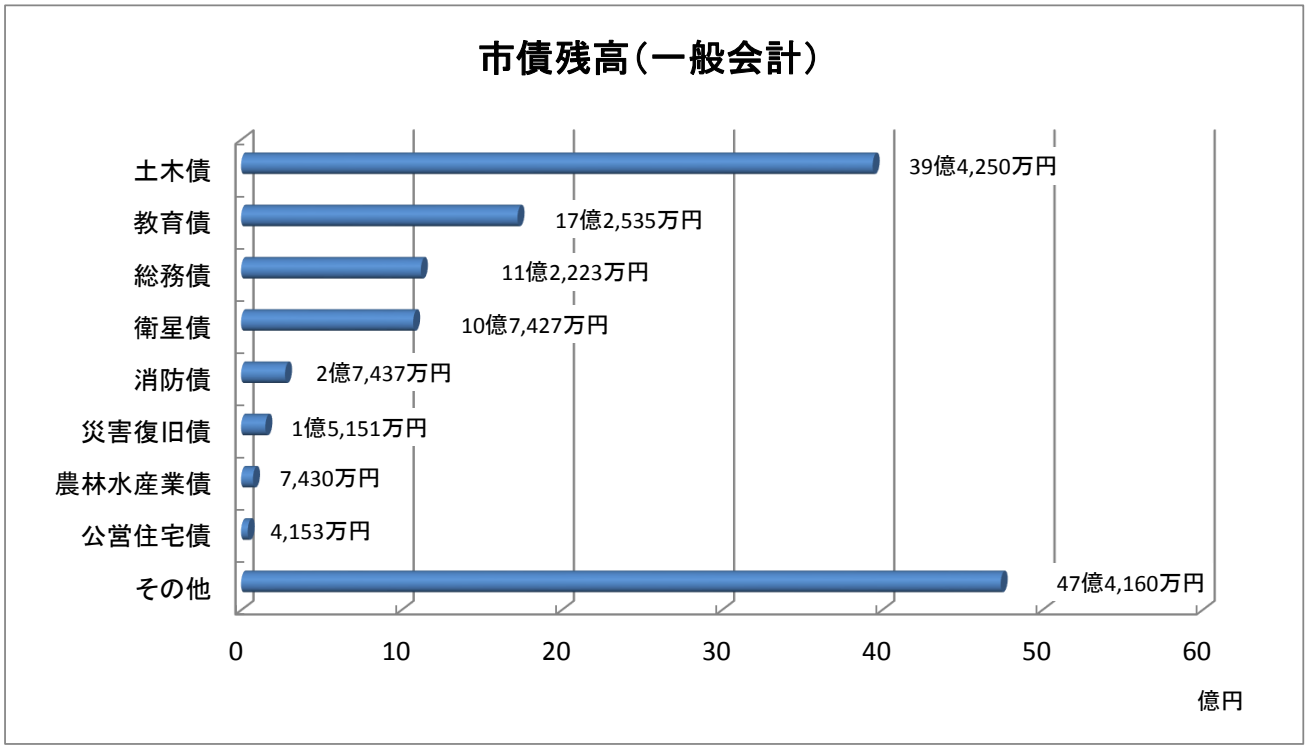
市債残高（一般会計）
土木債
教育債
総務債
衛星債
消防債
災害復旧債
農林水産業債
公営住宅債
その他
39億4,250万円
17億2,535万円
11億2,223万円
10億7,427万円
2億7,437万円
1億5,151万円
7,430万円
4,153万円
47億4,160万円
0
10
20
30
40
50
60
億円

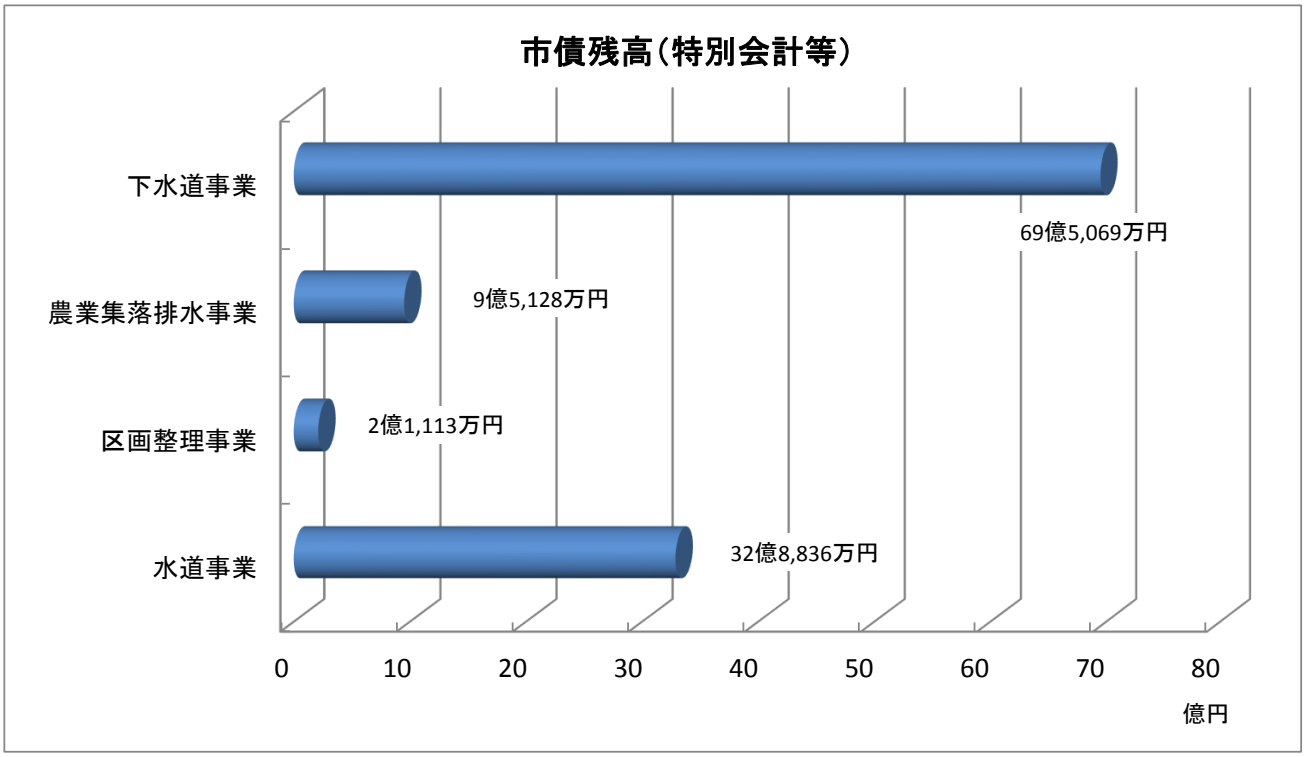
市債残高（特別会計等）
下水道事業
農業集落排水事業
区画整理事業
水道事業
69億5,069万円
9億5,128万円
2億1,113万円
32億8,836万円
0
10
20
30
40
50
60
70
80
億円