瑞　浪　市　財　政　事　情

平成24年度下半期財政事情（平成24年10月1日～平成25年3月31日）

第１　収入および支出の概況

（平成２５年３月３１日現在）

収入・支出 / 会計区分		予算額（歳入・歳出）	収入済額 上期末額	収入済額 下期額	収入済額 計	支出済額 上期末額	支出済額 下期額	支出済額 計
一般会計		147 億 1,640 万円	69 億 1,634 万円	65 億 4,020 万円	134 億 5,654 万円	59 億 6,340 万円	69 億 1,143 万円	128 億 7,483 万円
特別会計	後期高齢者医療事業	4 億 3,890 万円	1 億 9,786 万円	2 億 1,475 万円	4 億 1,261 万円	1 億 1,238 万円	2 億 5,563 万円	3 億 6,801 万円
	国民健康保険事業	39 億 1,250 万円	16 億 5,281 万円	18 億 4,149 万円	34 億 9,430 万円	15 億 365 万円	18 億 8,939 万円	33 億 9,304 万円
	介護保険事業	29 億 9,450 万円	13 億 5,119 万円	13 億 4,948 万円	27 億 67 万円	11 億 4,669 万円	14 億 2,139 万円	25 億 6,808 万円
	介護サービス事業	2,370 万円	537 万円	1,576 万円	2,113 万円	986 万円	1,063 万円	2,049 万円
	農業集落排水事業	1 億 2,530 万円	6,310 万円	5,505 万円	1 億 1,815 万円	4,841 万円	5,073 万円	9,914 万円
	駐車場事業	4,150 万円	3,056 万円	1,942 万円	4,998 万円	1,783 万円	1,333 万円	3,116 万円
	瑞浪中央土地区画整理事業	1 億 9,330 万円	7,660 万円	1 億 6,964 万円	2 億 4,624 万円	4,714 万円	1 億 3,590 万円	1 億 8,304 万円
	下水道事業	15 億 9,050 万円	3 億 9,453 万円	6 億 3,642 万円	10 億 3,095 万円	4 億 2,264 万円	4 億 6,148 万円	8 億 8,412 万円
	釜戸財産区会計	2,590 万円	494 万円	2,188 万円	2,682 万円	488 万円	1,027 万円	1,515 万円
	日吉財産区会計	590 万円	557 万円	148 万円	705 万円	126 万円	142 万円	268 万円
	大湫財産区会計	1,320 万円	997 万円	331 万円	1,328 万円	368 万円	522 万円	890 万円
水道事業会計		収入 12 億 9,828 万円 支出 16 億 197 万円	5 億 6,221 万円	6 億 9,769 万円	12 億 5,990 万円	4 億 1,915 万円	8 億 6,390 万円	12 億 8,305 万円

第２　市民の負担状況

・市税の負担状況（Ｈ２５．３．３１現在）

税　目	収 入 済 額
市民税	18　億　1,078　万円
固定資産税	21　億　6,006　万円
軽自動車税	7,611　万円
市たばこ税	2　億　3,692　万円
都市計画税	2　億　7,795　万円
その他の市税	145　万円
合　計	45　億　6,327　万円

・市民一人あたりの市税負担額

（住民基本台帳人口　　Ｈ２５．３．３１現在）　　39,741 人

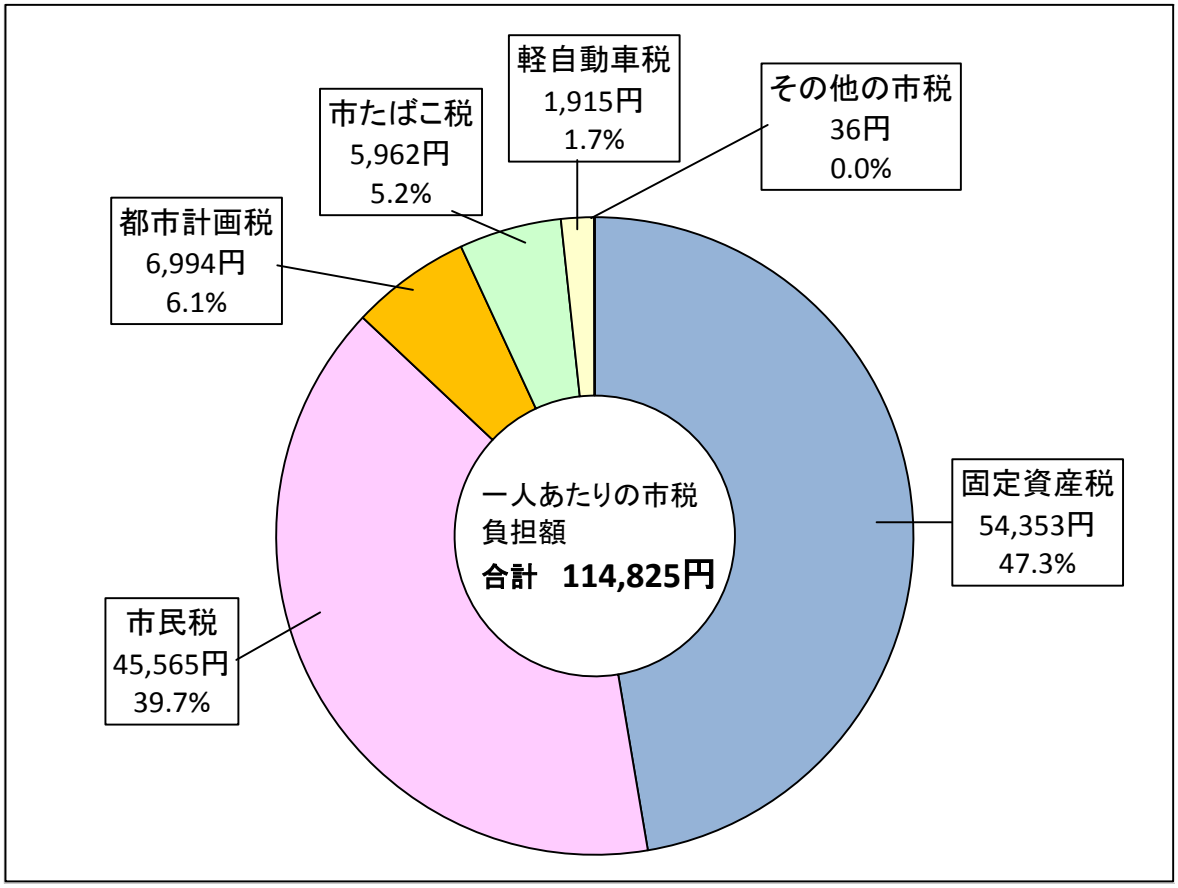

税　目	一人あたりの市税負担額
市民税	４５，５６５円
固定資産税	５４，３５３円
軽自動車税	１，９１５円
市たばこ税	５，９６２円
都市計画税	６，９９４円
その他の市税	３６円
合　計	１１４，８２５円

第３　財産に関する調書

財　産　に　関　す　る　調　書

1　公有財産

(1)土地及び建物

（単位　㎡）

区分		土地（地積）			建物								
					木造（延面積）			非木造（延面積）			延面積合計		
		前年度末現在高	決算年度中増減高	決算年度末現在高	前年度末現在高	決算年度中増減高	決算年度末現在高	前年度末現在高	決算年度中増減高	決算年度末現在高	前年度末現在高	決算年度中増減高	決算年度末現在高
本庁舎		13,285.87	0.00	13,285.87				7,530.42	0.00	7,530.42	7,530.42	0.00	7,530.42
行政機関その他の	消防施設	11,689.56	84.00	11,773.56				5,063.72	0.00	5,063.72	5,063.72	0.00	5,063.72
	その他の施設	1,814.69	△ 1,372.99	441.70				988.62	△ 563.67	424.95	988.62	△ 563.67	424.95
公共用財産	学校	348,143.25	0.00	348,143.25	939.53	0.00	939.53	65,769.68	△ 45.17	65,724.51	66,709.21	△ 45.17	66,664.04
	公営住宅	87,416.02	0.00	87,416.02	1,933.06	0.00	1,933.06	23,522.06	0.00	23,522.06	25,455.12	0.00	25,455.12
	公園	266,364.56	0.00	266,364.56				1,222.94	0.00	1,222.94	1,222.94	0.00	1,222.94
	その他の施設	1,378,233.83	9,313.99	1,387,547.82	6,050.15	0.00	6,050.15	144,370.04	518.50	144,888.54	150,420.19	518.50	150,938.69
普通財産	宅地	184,957.97	△ 300.46	184,657.51	835.02	0.00	835.02	2,785.49	△ 845.22	1,940.27	3,620.51	△ 845.22	2,775.29
	山林	6,591,073.58	△ 3,120.39	6,587,953.19									
	その他	277,398.04	△ 1,247.00	276,151.04									
合計		9,160,377.37	3,357.15	9,163,734.52	9,757.76	0.00	9,757.76	251,252.97	△ 935.56	250,317.41	261,010.73	△ 935.56	260,075.17

(2)山　　林

土地の権利の区分	面積（単位　㎡）			立木の推定蓄積量（単位　㎥）		
	前年度末現在高	決算年度増減高	決算年度末現在高	前年度末現在高	決算年度増減高	決算年度末現在高
所有	4,966,549.84	△ 3,120.39	4,963,429.45	45,742.92	△ 28.74	45,714.18
分収	971,319.00	0.00	971,319.00			
その他の権原によるもの	645,083.00	0.00	645,083.00			
合計	6,582,951.84	△ 3,120.39	6,579,831.45	45,742.92	△ 28.74	45,714.18

土地及び建物の内訳

1　行政財産

（単位　㎡）

区分						土地（地積）			建物								
									木造（延面積）			非木造（延面積）			延面積合計		
分類				所属	名称	前年度末現在高	決算年度中増減高	決算年度末現在高	前年度末現在高	決算年度中増減高	決算年度末現在高	前年度末現在高	決算年度中増減高	決算年度末現在高	前年度末現在高	決算年度中増減高	決算年度末現在高
行政財産	公用財産	本庁舎		総務部	本庁舎	13,285.87	0.00	13,285.87				7,530.42	0.00	7,530.42	7,530.42	0.00	7,530.42
				計		13,285.87	0.00	13,285.87				7,530.42	0.00	7,530.42	7,530.42	0.00	7,530.42
		その他の行政機関	消防施設	消防本部	消防署	8,283.66	0.00	8,283.66				2,899.32	0.00	2,899.32	2,899.32	0.00	2,899.32
					その他の施設	3,405.90	84.00	3,489.90				2,164.40	0.00	2,164.40	2,164.40	0.00	2,164.40
				計		11,689.56	84.00	11,773.56				5,063.72	0.00	5,063.72	5,063.72	0.00	5,063.72
			その他の施設	総務部	コミュニティーセンター	441.70	0.00	441.70				424.95	0.00	424.95	424.95	0.00	424.95
					駅北分庁舎	1,372.99	△ 1,372.99	0.00				563.67	△ 563.67	0.00	563.67	△ 563.67	0.00
				計		1,814.69	△ 1,372.99	441.70				988.62	△ 563.67	424.95	988.62	△ 563.67	424.95
	公用財産計					26,790.12	△ 1,288.99	25,501.13				13,582.76	△ 563.67	13,019.09	13,582.76	△ 563.67	13,019.09
	公共用財産	学校		教育委員会	小学校	202,431.24	0.00	202,431.24	939.53	0.00	939.53	36,224.31	0.00	36,224.31	37,163.84	0.00	37,163.84
					中学校	145,712.01	0.00	145,712.01				29,545.37	0.00	29,545.37	29,545.37	0.00	29,545.37
				計		348,143.25	0.00	348,143.25	939.53	0.00	939.53	65,769.68	0.00	65,769.68	66,709.21	0.00	66,709.21
		公営住宅		建設水道部	公営住宅	87,416.02	0.00	87,416.02	1,933.06	0.00	1,933.06	22,942.87	0.00	22,942.87	24,875.93	0.00	24,875.93
					その他の施設							579.19	0.00	579.19	579.19	0.00	579.19
				計		87,416.02	0.00	87,416.02	1,933.06	0.00	1,933.06	23,522.06	0.00	23,522.06	25,455.12	0.00	25,455.12
		公園		建設水道部	公園等	266,364.56	0.00	266,364.56				1,222.94	0.00	1,222.94	1,222.94	0.00	1,222.94

行政財産	公共用財産	公園	計		266,364.56	0.00	266,364.56				1,222.94	0.00	1,222.94	1,222.94	0.00	1,222.94
		その他の施設	市民福祉部	児童館	3,947.29	0.00	3,947.29				1,095.02	0.00	1,095.02	1,095.02	0.00	1,095.02
				保育園	31,946.73	0.00	31,946.73	609.23	0.00	609.23	5,357.56	0.00	5,357.56	5,966.79	0.00	5,966.79
				養護訓練センター	432.15	△ 432.15	0.00				342.94	△ 342.94	0.00	342.94	△ 342.94	0.00
				市民福祉センター	7,895.49	0.00	7,895.49				2,743.70	0.00	2,743.70	2,743.70	0.00	2,743.70
				老人ホーム（白寿荘）	0.00	0.00	0.00				0.00	0.00	0.00	0.00	0.00	0.00
				老人憩の家・その他施設	2,906.06	0.00	2,906.06	427.70	0.00	427.70	498.36	0.00	498.36	926.06	0.00	926.06
				老人作業所・宅老所	0.00	0.00	0.00	49.69	0.00	49.69				49.69	0.00	49.69
				保健センター	1,486.00	0.00	1,486.00				867.09	0.00	867.09	867.09	0.00	867.09
				斎場	8,904.43	△ 8,904.43	0.00				896.52	△ 896.52	0.00	896.52	△ 896.52	0.00
				ぽけっと(駅北)	0.00	1,372.99	1,372.99				0.00	563.67	563.67	0.00	563.67	563.67
			市民福祉部計		57,518.15	△ 7,963.59	49,554.56	1,086.62	0.00	1,086.62	11,801.19	△ 675.79	11,125.40	12,887.81	△ 675.79	12,212.02
			経済環境部	クリーンセンター	88,455.52	0.00	88,455.52	60.05	0.00	60.05	6,476.64	0.00	6,476.64	6,536.69	0.00	6,536.69
				塵芥集積所	88.00	0.00	88.00									
				衛生センター	8,696.00	0.00	8,696.00				1,238.06	0.00	1,238.06	1,238.06	0.00	1,238.06
				日吉コミュニティーセンター	3,194.72	0.00	3,194.72				740.30	0.00	740.30	740.30	0.00	740.30
				家畜診療所	38.50	0.00	38.50	38.50	0.00	38.50				38.50	0.00	38.50
				駐輪場	603.00	△ 603.00	0.00									
				窯業技術研究所	4,265.12	0.00	4,265.12				1,573.95	0.00	1,573.95	1,573.95	0.00	1,573.95
				墓地	246,900.39	0.00	246,900.39									

行政財産	公共用財産	その他の施設	経済環境部	休息所	779.28	0.00	779.28	22.20	0.00	22.20				22.20	0.00	22.20
				公衆用便所	269.00	0.00	269.00	78.39	0.00	78.39	105.81	0.00	105.81	184.20	0.00	184.20
				駐車場	4,262.88	0.00	4,262.88									
				溜池	586.00	7,941.00	8,527.00									
				竜吟峡	464.24	0.00	464.24									
				その他	147,484.00	0.00	147,484.00	686.75	0.00	686.75	130.73	0.00	130.73	817.48	0.00	817.48
			経済環境部計		506,086.65	7,338.00	513,424.65	885.89	0.00	885.89	10,265.49	0.00	10,265.49	11,151.38	0.00	11,151.38
			建設水道部	水防倉庫	72.00	0.00	72.00				72.00	0.00	72.00	72.00	0.00	72.00
				水道・簡易水道	15,230.47	0.00	15,230.47				340.86	0.00	340.86	340.86	0.00	340.86
				浄化センター	13,183.32	0.00	13,183.32				2,492.53	0.00	2,492.53	2,492.53	0.00	2,492.53
				下水ポンプ場等	1,657.43	0.00	1,657.43				535.70	0.00	535.70	535.70	0.00	535.70
				農業集落排水処理場	4,519.00	0.00	4,519.00				585.86	0.00	585.86	585.86	0.00	585.86
				市営駐車場	11,323.34	0.00	11,323.34									
				地域交流センター	2,443.60	0.00	2,443.60				1,176.00	0.00	1,176.00	1,176.00	0.00	1,176.00
				駐輪場	0.00	603.00	603.00				0.00	0.00	0.00	0.00	0.00	0.00
				斎場	0.00	8,904.43	8,904.43				0.00	896.52	896.52	0.00	896.52	896.52
			建設水道部計		48,429.16	9,507.43	57,936.59				5,202.95	896.52	6,099.47	5,202.95	896.52	6,099.47
				幼稚(児)園	6,526.00	0.00	6,526.00	896.46	0.00	896.46	1,716.71	0.00	1,716.71	2,613.17	0.00	2,613.17
				学校給食調理場	中学校に含む						2,576.65	0.00	2,576.65	2,576.65	0.00	2,576.65

行政財産	公共用財産	その他の施設	教育委員会	教員住宅	99.00	0.00	99.00	94.27	0.00	94.27	0.00	0.00	0.00	94.27	0.00	94.27
				総合文化センター	12,403.35	0.00	12,403.35				6,390.24	0.00	6,390.24	6,390.24	0.00	6,390.24
				公民館	13,988.02	0.00	13,988.02				3,786.46	0.00	3,786.46	3,786.46	0.00	3,786.46
				図書館	総合文化センターに含む						1,239.89	0.00	1,239.89	1,239.89	0.00	1,239.89
				化石博物館	公園に含む						956.01	0.00	956.01	956.01	0.00	956.01
				陶磁資料館	公園に含む						1,118.00	0.00	1,118.00	1,118.00	0.00	1,118.00
				市之瀬廣太記念美術館	公園に含む						485.36	0.00	485.36	485.36	0.00	485.36
				市民体育館	公園に含む						6,785.00	0.00	6,785.00	6,785.00	0.00	6,785.00
				その他スポーツ文化関係	23,986.00	0.00	23,986.00				1,158.00	0.00	1,158.00	1,158.00	0.00	1,158.00
				陶文化プラザ	5,178.67	0.00	5,178.67				373.41	0.00	373.41	373.41	0.00	373.41
				自然ふれあい館	2,095.00	0.00	2,095.00	214.32	0.00	214.32				214.32	0.00	214.32
				こぶし(養練跡)	0.00	432.15	432.15				0.00	342.94	342.94	0.00	342.94	342.94
			教育委員会計		64,276.04	432.15	64,708.19	1,205.05	0.00	1,205.05	26,585.73	342.94	26,928.67	27,790.78	342.94	28,133.72
		その他の施設計			676,310.00	9,313.99	685,623.99	3,177.56	0.00	3,177.56	53,855.36	563.67	54,419.03	57,032.92	563.67	57,596.59
	公共用財産計				1,378,233.83	9,313.99	1,387,547.82	6,050.15	0.00	6,050.15	144,370.04	563.67	144,933.71	150,420.19	563.67	150,983.86
行政財産計					1,405,023.95	8,025.00	1,413,048.95	6,050.15	0.00	6,050.15	157,952.80	0.00	157,952.80	164,002.95	0.00	164,002.95

２ 普通財産

（単位　㎡）

区分		土地（地積）			建物								
					木造（延面積）			非木造（延面積）			延面積合計		
分類		前年度末現在高	決算年度中増減高	決算年度末現在高	前年度末現在高	決算年度中増減高	決算年度末現在高	前年度末現在高	決算年度中増減高	決算年度末現在高	前年度末現在高	決算年度中増減高	決算年度末現在高
普通財産	宅地	184,957.97	△ 288.00	184,669.97	835.02	0.00	835.02	2,785.49	△ 845.22	1,940.27	3,620.51	△ 845.22	2,775.29
	山林・保安林	6,591,073.58	△ 3,120.39	6,587,953.19									
	その他	277,398.04	△ 1,247.00	276,151.04									
普通財産計		7,053,429.59	△ 4,655.39	7,048,774.20	835.02	0.00	835.02	2,785.49	△ 845.22	1,940.27	3,620.51	△ 845.22	2,775.29

公有財産計		7,053,429.59	△ 4,655.39	7,048,774.20	835.02	0.00	835.02	2,785.49	△ 845.22	1,940.27	3,620.51	△ 845.22	2,775.29

宅地等貸付	54件	100572.47㎡	地科学・河原　含
山林保安林	2件	708203.90㎡	小里、萩原森林組合
	合計	808776.37㎡	

宅地	49件	97951.47㎡
雑種地	5件	2621㎡
		100572.47㎡

(3)有価証券

（単位　円）

区　　分	前年度末 現在高	決算年度中 増加額	決算年度中 減少額	決算年度末 現在高
東海旅客鉄道株式会社株券	50,000	0	0	50,000
名古屋鉄道株式会社株券	50,000	0	0	50,000
近畿日本鉄道株式会社株券	50,000	0	0	50,000
おりべネットワーク株式会社株券	7,000,000	0	0	7,000,000
岐阜エフエム放送株式会社株券	1,000,000	0	0	1,000,000
株式会社岐阜放送株券	4,540,000	0	0	4,540,000
岐阜名産販売株式会社株券	2,000,000	0	0	2,000,000
株式会社岐阜フットボールクラブ株券	2,000,000	0	0	2,000,000
みずなみアグリ株式会社株券	7,500,000	0	0	7,500,000
計	24,190,000	0	0	24,190,000

(4)出資による権利

（単位　円）

区　　分	前年度末 現在高	決算年度中 増加額	決算年度中 減少額	決算年度末 現在高
瑞浪市土地開発公社出資金	5,000,000	0	0	5,000,000
財団法人瑞浪市施設公社出資金	5,000,000	0	0	5,000,000
社団法人岐阜県林業公社出資金	20,000	0	0	20,000
岐阜県野菜価格安定基金協会入会預り金	100,000	0	0	100,000
社団法人岐阜県畜産協会寄託金	310,000	0	0	310,000
陶都森林組合出資金	300,000	0	0	300,000
東濃西部ふるさと活性化基金出資金	179,073,000	0	0	179,073,000
岐阜県信用保証協会出捐金	23,000,000	33,000	0	23,033,000
財団法人瑞浪市陶磁器会館出捐金	5,000,000	0	0	5,000,000
財団法人岐阜県行政情報センター出捐金	1,430,000	0	0	1,430,000
財団法人岐阜県教育文化財団出損金	245,000	0	0	245,000
社団法人美濃陶芸協会出捐金	619,000	0	0	619,000
地方公営企業等金融機構出資金	4,000,000	0	0	4,000,000
計	224,097,000	33,000	0	224,130,000

4 基　金

(1) 財政調整基金

（単位 円）

区分	前年度末残高	決算年度中増加高	決算年度中減少高	決算年度末現在高
普通預金	101,100,000	1,575,150,000	1,674,100,000	2,150,000
定期預金	829,350,000	1,174,100,000	1,000,000,000	1,003,450,000
繰替運用金	1,000,000,000	500,000,000	500,000,000	1,000,000,000

区分	前年度末残高	決算年度中増加高	決算年度中減少高	決算年度末現在高
基金の額	1,930,450,000	75,150,000	0	2,005,600,000

(2) 減債基金

（単位 円）

区分	前年度末残高	決算年度中増加高	決算年度中減少高	決算年度末現在高
普通預金	1,700,000	383,800,000	383,000,000	2,500,000
定期預金	1,256,030,000	0	381,300,000	874,730,000

区分	前年度末残高	決算年度中増加高	決算年度中減少高	決算年度末現在高
基金の額	1,257,730,000	2,500,000	383,000,000	877,230,000

(3) 土地開発基金

（単位 円、土地 ㎡）

区分	前年度末残高	決算年度中増加高	決算年度中減少高	決算年度末現在高
不動産宅地	0.00 ㎡	188.60 ㎡	0.00 ㎡	188.60 ㎡
不動産山林	0.00 ㎡	0.00 ㎡	0.00 ㎡	0.00 ㎡
不動産その他	491.17 ㎡	0.00 ㎡	0.00 ㎡	491.17 ㎡
普通預金	4,060,870	2,939,130	6,850,000	150,000
定期預金	494,297,221	0	2,939,130	491,358,091

区分	前年度末残高	決算年度中増加高	決算年度中減少高	決算年度末現在高
基金の額	525,000,000	6,850,000	6,850,000	525,000,000

(4) 社会福祉事業基金

（単位 円）

区分	前年度末残高	決算年度中増加高	決算年度中減少高	決算年度末現在高
普通預金	17,800,350	50,000,000	67,800,350	0
定期預金	317,675,000	17,800,350	50,000,000	285,475,350

区分	前年度末残高	決算年度中増加高	決算年度中減少高	決算年度末現在高
基金の額	335,475,350	0	50,000,000	285,475,350

(5) 市営住宅敷金運用基金

（単位 円）

区分	前年度末残高	決算年度中増加高	決算年度中減少高	決算年度末現在高
普通預金	1,144,600	621,738	1,166,700	599,638
定期預金	27,898,286	0	205,400	27,692,886

区分	前年度末残高	決算年度中増加高	決算年度中減少高	決算年度末現在高
基金の額	29,042,886	416,338	1,166,700	28,292,524

(6) 奨学基金

（単位 円）

区分	前年度末残高	決算年度中増加高	決算年度中減少高	決算年度末現在高
普通預金	4,884,784	6,706,000	7,455,184	4,135,600
定期預金	22,000,000	4,974,784	0	26,974,784
貸付金	32,898,000	0	6,706,000	26,192,000

区分	前年度末残高	決算年度中増加高	決算年度中減少高	決算年度末現在高
基金の額	59,782,784	6,706,000	9,186,400	57,302,384

(7) 教育振興基金

（単位 円）

区分	前年度末残高	決算年度中増加高	決算年度中減少高	決算年度末現在高
普通預金	0	3,080,000	1,500,000	1,580,000
定期預金	24,491,261	0	1,500,000	22,991,261

区分	前年度末残高	決算年度中増加高	決算年度中減少高	決算年度末現在高
基金の額	24,491,261	1,580,000	1,500,000	24,571,261

(8) 高額療養費貸付基金

（単位 円）

区分	前年度末残高	決算年度中増加高	決算年度中減少高	決算年度末現在高
普通預金	1,000,000	0	0	1,000,000
定期預金	4,000,000	0	0	4,000,000
貸付金	0	0	0	0

区分	前年度末残高	決算年度中増加高	決算年度中減少高	決算年度末現在高
基金の額	5,000,000	0	0	5,000,000

(9) 国民健康保険財政調整基金

（単位 円）

区分	前年度末残高	決算年度中増加高	決算年度中減少高	決算年度末現在高
普通預金	591,344	302,448,902	302,591,344	448,902
定期預金	328,904,615	202,591,344	100,000,000	431,495,959

区分	前年度末残高	決算年度中増加高	決算年度中減少高	決算年度末現在高
基金の額	329,495,959	202,448,902	100,000,000	431,944,861

(10) 高齢者等肉用牛飼育事業基金

（単位 円、貸付牛 頭）

区分	前年度末残高	決算年度中増加高	決算年度中減少高	決算年度末現在高
普通預金	1,857,583	3,222,515	1,179,350	3,900,748
定期預金	0	0	0	0
貸付牛	7頭	2頭	6頭	3頭

区分	前年度末残高	決算年度中増加高	決算年度中減少高	決算年度末現在高
基金の額	5,502,093	4,401,865	4,401,865	5,502,093

(11) ふるさと農村活性化対策基金

（単位 円）

区分	前年度末残高	決算年度中増加高	決算年度中減少高	決算年度末現在高
普通預金	0	0	0	0
定期預金	10,000,000	0	0	10,000,000

区分	前年度末残高	決算年度中増加高	決算年度中減少高	決算年度末現在高
基金の額	10,000,000	0	0	10,000,000

(12) 公共施設整備基金

（単位 円）

区分	前年度末残高	決算年度中増加高	決算年度中減少高	決算年度末現在高
普通預金	100,800,000	478,000,000	500,800,000	78,000,000
定期預金	944,829,000	500,800,000	0	1,445,629,000
繰替運用金	0	0	0	0

区分	前年度末残高	決算年度中増加高	決算年度中減少高	決算年度末現在高
基金の額	1,045,629,000	478,000,000	0	1,523,629,000

(13) 介護保険給付準備基金

（単位 円）

区分	前年度末残高	決算年度中増加高	決算年度中減少高	決算年度末現在高
普通預金	10,077,209	26,733,000	36,810,209	0
定期預金	113,145,872	36,810,209	0	149,956,081

区分	前年度末残高	決算年度中増加高	決算年度中減少高	決算年度末現在高
基金の額	123,223,081	26,733,000	0	149,956,081

(14) 産業振興基金

（単位 円）

区分	前年度末残高	決算年度中増加高	決算年度中減少高	決算年度末現在高
普通預金	460,995	1,145,868	400,000	1,206,863
定期預金	0	0	0	0

区分	前年度末残高	決算年度中増加高	決算年度中減少高	決算年度末現在高
基金の額	460,995	1,145,868	400,000	1,206,863

(15) 駐車場施設整備基金

（単位 円）

区分	前年度末残高	決算年度中増加高	決算年度中減少高	決算年度末現在高
普通預金	0	6,200,000	5,000,000	1,200,000
定期預金	5,000,000	4,000,000	0	9,000,000

区分	前年度末残高	決算年度中増加高	決算年度中減少高	決算年度末現在高
基金の額	5,000,000	6,200,000	1,000,000	10,200,000

(16) 加知奨学基金

（単位 円）

区分	前年度末残高	決算年度中増加高	決算年度中減少高	決算年度末現在高
普通預金	680,165	211,115,606	211,795,771	0
定期預金	80,000,000	199,940,000	11,115,606	268,824,394
債券	199,940,000	0	199,940,000	0

区分	前年度末残高	決算年度中増加高	決算年度中減少高	決算年度末現在高
基金の額	280,620,165	199,940,000	211,735,771	268,824,394

(17) 保健センター整備基金

（単位 円）

区分	前年度末残高	決算年度中増加高	決算年度中減少高	決算年度末現在高
普通預金	8,000	0	8,000	0
定期預金	10,060,000	8,000	0	10,068,000

区分	前年度末残高	決算年度中増加高	決算年度中減少高	決算年度末現在高
基金の額	10,068,000	0	0	10,068,000

(18) 地域活性化・光をそそぐ交付金基金

（単位 円）

区分	前年度末残高	決算年度中増加高	決算年度中減少高	決算年度末現在高
普通預金	10,842,000	0	10,842,000	0
定期預金	0	0	0	0

区分	前年度末残高	決算年度中増加高	決算年度中減少高	決算年度末現在高
基金の額	10,842,000	0	10,842,000	0

(19) 瑞浪中央土地区画整理事業基金

（単位 円）

区分	前年度末残高	決算年度中増加高	決算年度中減少高	決算年度末現在高
普通預金	124,000,000	84,500,000	124,000,000	84,500,000
定期預金	0	124,000,000	0	124,000,000

区分	前年度末残高	決算年度中増加高	決算年度中減少高	決算年度末現在高
基金の額	124,000,000	84,500,000	0	208,500,000

第４　市債および一時借入金残高

（１）市債

（Ｈ２５．３．３１現在）

目的区分				借入先区分		
一般会計	普通債	90 億	5,173 万円	政府資金	168 億	4,109 万円
	総務	10 億	8,786 万円	財政融資資金	139 億	8,706 万円
	民生		0 円	郵貯資金		2,308 万円
	衛生	13 億	3,198 万円	簡保資金	28 億	3,095 万円
	農林水産業		7,151 万円	地方公共団体金融機構	88 億	749 万円
	商工		0 円	民間資金	5 億	1,452 万円
	公有林整備		0 円	銀行等	3 億	6,978 万円
	土木	44 億	8,299 万円	共済組合等	1 億	4,474 万円
	公営住宅		5,372 万円	岐阜県		0 円
	消防	1 億	3,773 万円			
	教育	18 億	8,594 万円			
	災害復旧費	1 億	5,856 万円			
	その他	50 億	483 万円			
	計	142 億	1,512 万円			
特別会計	農業集落排水事業	10 億	711 万円			
	区画整理事業	2 億	8,767 万円			
	下水道事業	70 億	5,486 万円			
	計	83 億	4,964 万円			
水道事業		35 億	9,834 万円			
特別会計等　計		119 億	4,798 万円			
合　計		261 億	6,310 万円	合　計	261 億	6,310 万円

（２）一時借入金

区分	現在高
一時借入金	0 円

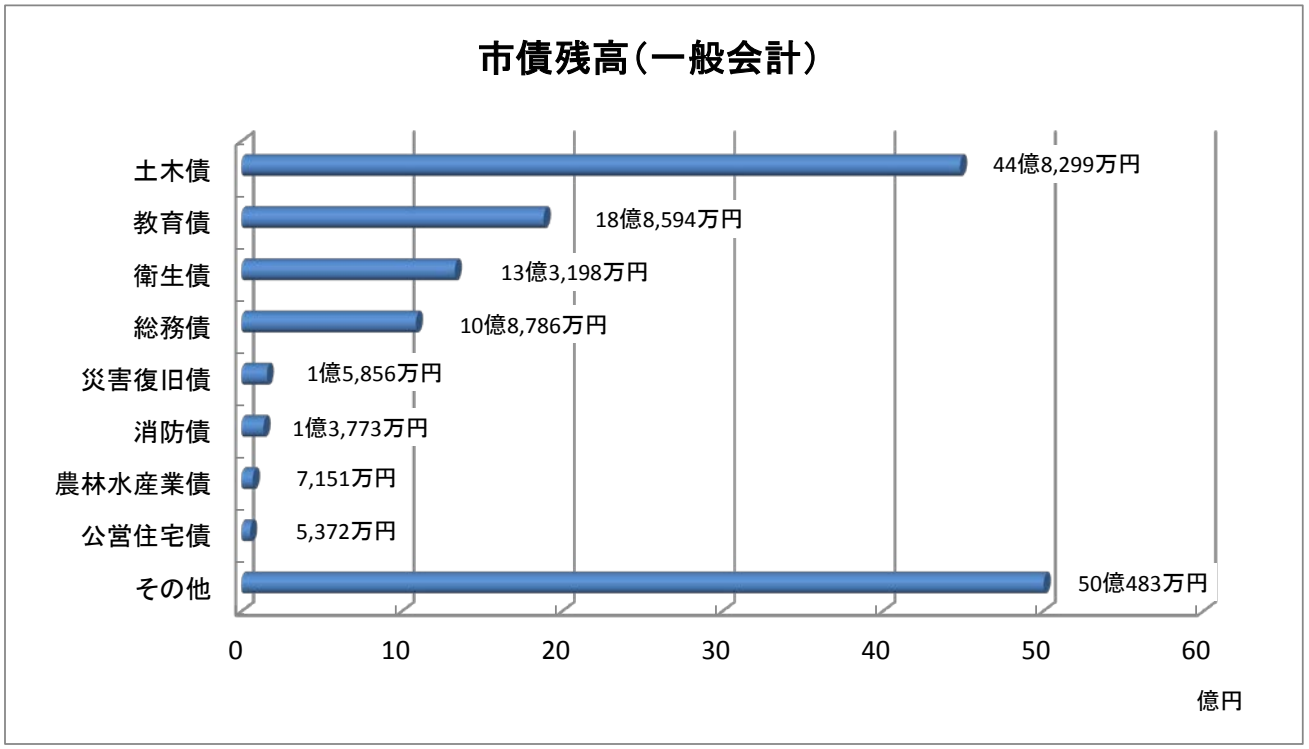
市債残高（一般会計）
土木債
教育債
衛生債
総務債
災害復旧債
消防債
農林水産業債
公営住宅債
その他
44億8,299万円
18億8,594万円
13億3,198万円
10億8,786万円
1億5,856万円
1億3,773万円
7,151万円
5,372万円
50億483万円
0
10
20
30
40
50
60
億円

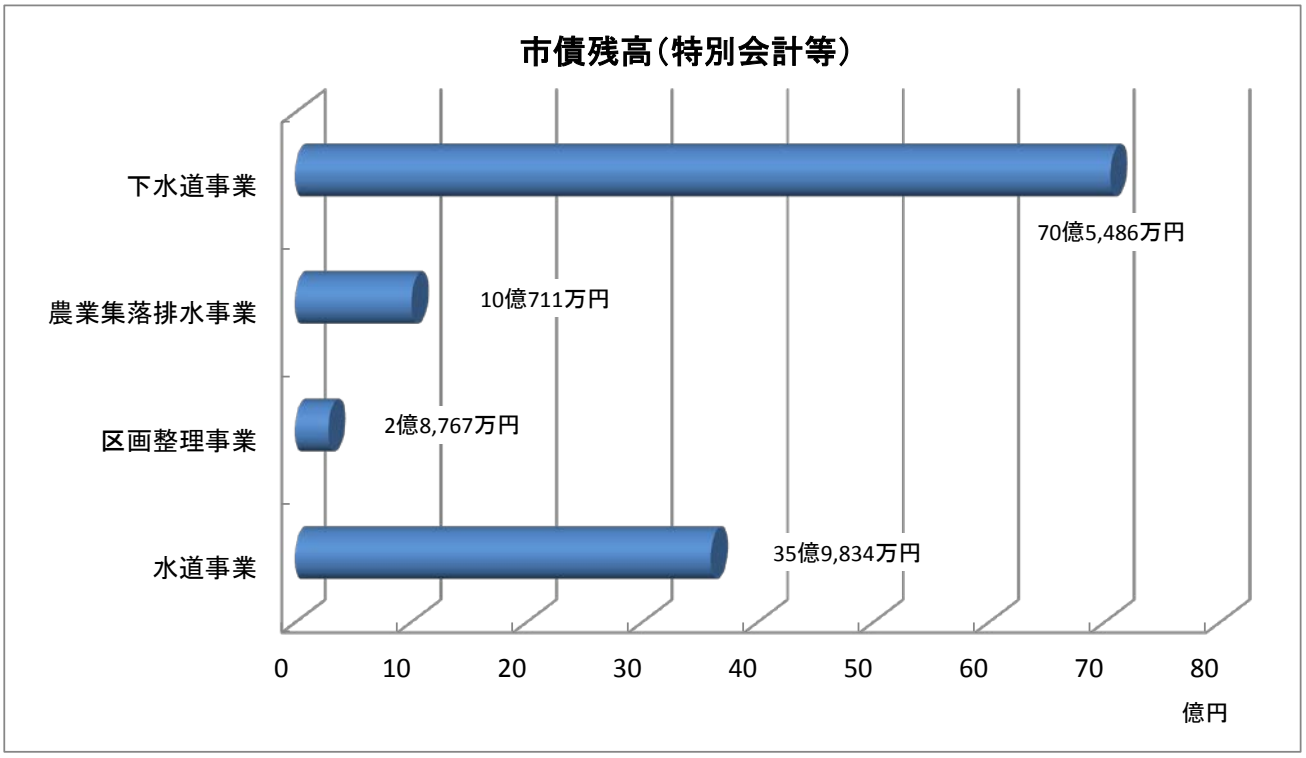
市債残高（特別会計等）
下水道事業
農業集落排水事業
区画整理事業
水道事業
70億5,486万円
10億711万円
2億8,767万円
35億9,834万円
0
10
20
30
40
50
60
70
80
億円