

令和4年度

瑞浪市下水道事業会計決算書

令和4年度

瑞浪市下水道事業会計決算

(目 次)

令和4年度	瑞浪市下水道事業決算報告書	1
令和4年度	瑞浪市下水道事業損益計算書	5
令和4年度	瑞浪市下水道事業剰余金計算書	7
令和4年度	瑞浪市下水道事業剰余金処分計算書	7
令和4年度	瑞浪市下水道事業貸借対照表	9

1 令和4年度 瑞浪市下水道事業決算報告書(税込)

(1)収益的収入及び支出

収 入

区 分	予 算		
	当 初 予 算 額	補 正 予 算 額	地方公営企業法 第24条第3項の規定による支出額に 係る財源充当額
第1款 下水道事業収益	1,316,800,000	5,600,000	0
第1項 営業収益	552,731,000	3,000,000	0
第2項 営業外収益	764,069,000	△ 71,134,000	0
第3項 特別利益	0	73,734,000	0

予算経理しない消費税納税計算で生じる雑収益27,932円は、決算額に加えない。

支 出

区 分	予 算				
	当初予算額	補正予算額	予備費支出額	流用増減額	地方公営企業法 第24条第3項の規定による支出額
第1款 下水道事業費用	1,302,700,000	10,200,000	0	0	0
第1項 営業費用	1,198,965,000	△ 166,438,000	0	△ 1,282,200	0
第2項 営業外費用	101,570,000	△ 2,560,000	0	1,245,200	0
第3項 特別損失	165,000	179,198,000	0	37,000	0
第4項 予備費	2,000,000	0	0	0	0

予算経理しない消費税納税計算で生じる雑支出6,243,683円は、決算額に加えない。

(単位:円)

額	決 算 額	予 算 額 に 比 べ 決 算 額 の 増 減	備 考 (うち仮受消費税 及び地方消費税)
合 計			
1,322,400,000	1,256,255,655	△ 66,144,345	(50,409,996)
555,731,000	558,737,313	3,006,313	(50,400,832)
692,935,000	622,092,174	△ 70,842,826	
73,734,000	75,426,168	1,692,168	(9,164)

(単位:円)

額			決 算 額	地方公営 企業法第 26条第2 項の規定 による 繰越額	不 用 額	備 考 (うち仮払消費税 及び地方消費税) 〈うち消費税及び 地方消費税納付額〉
小 計	地方公営 企業法第 26条第2 項の規定に よる繰越額	合 計				
1,312,900,000	0	1,312,900,000	1,242,481,283	0	70,418,717	(26,637,807) 〈17,845,200〉
1,031,244,800	0	1,031,244,800	969,124,704	0	62,120,096	(21,157,707)
100,255,200	0	100,255,200	98,681,545	0	1,573,655	〈17,845,200〉
179,400,000	0	179,400,000	174,675,034	0	4,724,966	(5,480,100)
2,000,000	0	2,000,000		0	2,000,000	

(2) 資本的収入及び支出

収 入

区 分	予 算				
	当初予算額	補正予算額	小 計	地方公営企業 法第26条の規 定による繰越 額に係る財源 充 当 額	継続費通次繰 越額に係る財 源 充 当 額
第1款 資本的収入	435,600,000	△ 88,700,000	346,900,000	146,184,000	0
第1項 企業債	173,100,000	△ 54,000,000	119,100,000	89,300,000	0
第2項 負担金	18,950,000	△ 11,695,000	7,255,000	0	0
第3項 出資金	171,150,000	7,295,000	178,445,000	0	0
第4項 補助金	72,400,000	△ 30,300,000	42,100,000	56,884,000	0

支 出

区 分	予 算				
	当初予算額	補正予算額	流用増減額	小 計	地方公営企業 法第26条の規 定による繰 越 額
第1款 資本的支出	795,400,000	△ 94,800,000	0	700,600,000	146,268,000
第1項 建設改良費	272,416,000	△ 94,800,000	△ 1,000	177,615,000	146,268,000
第2項 企業債償還金	522,984,000	0	1,000	522,985,000	0

資本的収入額(翌年度繰越工事財源10,185,000円を除く。)が資本的支出額に対して不足する額387,922,943円は、過年度分消費税及び地方消費税資本的収支調整額12,719,443円で補填しました。

(単位:円)

額	決 算 額	予算額に比べ 決算額の増減	備 考
合 計			
493,084,000	350,919,924	△ 142,164,076	
208,400,000	109,900,000	△ 98,500,000	
7,255,000	6,835,924	△ 419,076	
178,445,000	178,445,000	0	
98,984,000	55,739,000	△ 43,245,000	うち翌年度繰越額に係る財源充当額 10,185,000円

(単位:円)

額		決 算 額	翌 年 度 繰 越 額			不 用 額	備 考 (うち仮払消費税 及び地方消費税)
継続費 通次 繰越額	合 計		地 方 公 営 企 業 法 第 26 条 の 規 定 に よ る 繰 越 額	継続費 通次 繰越額	合 計		
0	846,868,000	728,657,867	89,659,000	0	89,659,000	28,551,133	(18,467,703)
0	323,883,000	209,174,216	89,659,000	0	89,659,000	25,049,784	(18,467,703)
0	522,985,000	519,483,651	0	0	0	3,501,349	

損益勘定留保資金40,002,478円、当年度分損益勘定留保資金298,367,022円、繰越工事資金36,834,000円及び当年度分

2 令和4年度 瑞浪市下水道事業損益計算書

(令和4年4月1日から令和5年3月31日まで)

(単位:円)

1	営業	収	益				
(1)	下水道	使用	料	504,037,690			
(2)	他会計	負担	金	2,970,000			
(3)	その他の	営業	収益	<u>1,328,791</u>	508,336,481		
2	営業	費	用				
(1)	公共	下水道	管渠	費	51,429,064		
(2)	農業	集落	排水	管渠	費	60,649	
(3)	ポン	プ	場	費	15,015,823		
(4)	公共	下水道	処理	場	費	170,502,341	
(5)	農業	集落	排水	処理	場	費	5,169,095
(6)	普及	指導	費	9,913,170			
(7)	排除	規制	費	8,605,375			
(8)	公共	下水道	総	係	費	12,595,151	
(9)	農業	集落	排水	総	係	費	5,995,439
(10)	共同	処理	施設	費	32,614,539		
(11)	減価	償却	費	624,264,345			
(12)	資産	減耗	費	<u>11,802,006</u>	<u>947,966,997</u>		
	営業	損	失			△ 439,630,516	
3	営業	外	収	益			
(1)	他会計	負担	金	252,626,000			
(2)	他会計	補助	金	17,826,000			
(3)	国庫	補助	金	34,576,000			
(4)	長期	前受	金	戻	入	316,967,074	
(5)	雑	収	益	<u>125,032</u>	622,120,106		
4	営業	外	費	用			
(1)	支払	利息	及び	企業	債取	扱諸	
(2)	雑	支	出	80,286,760			
	経	常	利	益	<u>6,793,268</u>	<u>87,080,028</u>	
						<u>535,040,078</u>	
						95,409,562	

5	特	別	利	益			
(1)	そ	の	他	特	別	利	益
						<u>75,417,004</u>	75,417,004
6	特	別	損	失			
(1)	過	年	度	損	益	修	正
(2)	そ	の	他	特	別	損	失
						178,760	
						<u>169,016,174</u>	<u>169,194,934</u>
							<u>△ 93,777,930</u>
							1,631,632
							<u>1,631,632</u>
							<u>1,631,632</u>

3 令和4年度 瑞浪市下水道事業剰余金計算書

(令和4年4月1日から令和5年3月31日まで)

	資本金	剰				
		資 本 剰				
		受贈財産 評価額	工事負担金	他会 負担 計金	受益者負担 金及び分担金	国庫補助金
前年度末残高	1,601,698,808	0	0	60,214,408	1,375,746	28,247,108
前年度処分額	1,606,980	0	0	0	0	0
処分後残高	1,603,305,788	0	0	60,214,408	1,375,746	28,247,108
当年度変動額	178,445,000	0	0	0	0	0
資産の計上	0	0	0	0	0	0
補助金の受入	0	0	0	0	0	0
出資金の受入	178,445,000	0	0	0	0	0
分担金の受入	0	0	0	0	0	0
未処分利益 剰余金変動額	0	0	0	0	0	0
当年度純利益	0	0	0	0	0	0
当年度末残高	1,781,750,788	0	0	60,214,408	1,375,746	28,247,108

4 令和4年度 瑞浪市下水道事業剰余金処分計算書

(単位:円)

	資本金	資本剰余金	未処分 利益剰余金
当年度末残高	1,781,750,788	95,847,669	1,631,632
条例の定めによる処分額	1,631,632	0	△ 1,631,632
資本金への組入	1,631,632	0	△ 1,631,632
処分後残高	1,783,382,420	95,847,669	(繰越利益剰余金) 0

(単位:円)

余 金							資 本 合 計
余 金			利 益 剰 余 金				
県 補 助 金	そ の 他 金	資 本 剰 余 金 計	減 債 積 立 金	未 処 分 利 益 剰 余 金	利 益 剰 余 金 計		
6,010,407	0	95,847,669	0	1,606,980	1,606,980		1,699,153,457
0	0	0	0	△ 1,606,980	△ 1,606,980		0
6,010,407	0	95,847,669	0	0	0		1,699,153,457
0	0	0	0	1,631,632	1,631,632		180,076,632
0	0	0	0	0	0		0
0	0	0	0	0	0		0
0	0	0	0	0	0		178,445,000
0	0	0	0	0	0		0
0	0	0	0	0	0		0
0	0	0	0	1,631,632	1,631,632		1,631,632
6,010,407	0	95,847,669	0	1,631,632	1,631,632		1,879,230,089

5 令和4年度 瑞浪市下水道事業貸借対照表

(令和5年3月31日)

〈 資 産 の 部 〉

(単位:円)

1 固定資産

(1) 有形固定資産

イ 土	地		175,957,807	
ロ 建	物	1,058,326,395		
減価償却累計額		<u>△ 179,688,807</u>	878,637,588	
ハ 構	築 物	12,824,674,644		
減価償却累計額		<u>△ 2,654,429,361</u>	10,170,245,283	
ニ 機 械 及 び 装 置		3,882,951,633		
減価償却累計額		<u>△ 1,666,209,981</u>	2,216,741,652	
ホ 車 両 運 搬 具		27,440,417		
減価償却累計額		<u>△ 24,632,951</u>	2,807,466	
ヘ 工 具 、 器 具 及 び 備 品		4,171,789		
減価償却累計額		<u>△ 1,756,089</u>	2,415,700	
ト 建 設 仮 勘 定			<u>33,264,455</u>	
有形固定資産合計				13,480,069,951

(2) 無形固定資産

イ 施 設 利 用 権			1,754,264	
ロ その他無形固定資産			<u>1,661,300</u>	
無形固定資産合計				3,415,564
固定資産合計				13,483,485,515

2 流動資産

(1) 現 金 預 金				253,325,781
(2) 未 収 金		64,487,350		
貸 倒 引 当 金		<u>△ 1,694,000</u>		62,793,350
(3) 前 払 金				20,370,000
流動資産合計				<u>336,489,131</u>
資産合計				<u><u>13,819,974,646</u></u>

〈 負 債 の 部 〉

3 固定負債

(1) 企業債

イ 建設改良費等の財源に 5,000,763,604

充てるための企業債

企業債合計 5,000,763,604

固定負債合計 5,000,763,604

4 流動負債

(1) 企業債

イ 建設改良費等の財源に 491,132,228

充てるための企業債

企業債合計 491,132,228

(2) 未払金

98,608,701

(3) 引当金

イ 賞与引当金 5,590,000

ロ 法定福利費引当金 1,116,000

6,706,000

(4) その他流動負債

62,760,000

流動負債合計 659,206,929

5 繰延収益

(1) 長期前受金 8,567,031,200

(2) 収益化累計額 △ 2,298,711,107

(3) 建設仮勘定前受金 12,453,931

繰延収益合計 6,280,774,024

負債合計 11,940,744,557

〈 資 本 の 部 〉

6 資本金

1,781,750,788

7 剰余金

(1) 資本剰余金

イ 国庫補助金 28,247,108

ロ 県補助金 6,010,407

ハ 受益者負担金及び分担金 1,375,746

ニ 他会計負担金 60,214,408

資本剰余金合計 95,847,669

(2) 利益剰余金

イ 当年度未処分利益剰余金 1,631,632

利益剰余金合計 1,631,632

剰余金合計 97,479,301

資本合計 1,879,230,089

負債資本合計 13,819,974,646

注記

I 重要な会計方針に係る事項に関する注記

1 固定資産の減価償却方法

(1) 有形固定資産(リース資産を除く)

- ・減価償却の方法 定額法による。
- ・主な耐用年数

建物	30～50年
構築物	8～50年
機械及び装置	6～20年
車両運搬具	4～6年
工具、器具及び備品	4～10年

(2) 無形固定資産(リース資産を除く)

- ・減価償却の方法 定額法による。
- ・主な耐用年数

施設利用権	5～20年
その他無形固定資産	5年

(3) 重要なリース取引の処理方法

所有権移転外ファイナンス・リース取引が無いため、記載を省略している。

2 引当金の計上基準

(1) 退職給付引当金

職員の退職手当は、「下水道事業会計に対する一般会計の繰出金について」の取決めにに基づき、一般会計がその全部を負担することとなっているため、退職給付引当金は計上していない。

(2) 賞与引当金

職員の期末手当及び勤勉手当の支給に備えるため、当事業年度末における支出見込額に基づき、当事業年度の負担に属する額を計上している。

(3) 法定福利費引当金

職員の期末手当及び勤務手当にかかる法定福利費の支出に備えるため、当事業年度末における支出見込額に基づき、当事業年度の負担に属する額を計上している。

(4) 貸倒引当金

債権の不納欠損による損失に備えるため、貸倒実績率等による回収不能見込額を計上している。

3 その他会計に関する書類の作成のための基本となる重要な事項

消費税及び地方消費税の会計処理

消費税及び地方消費税の会計処理は税抜方式によっている。

II キャッシュ・フロー計算書に関する注記

重要な非資金取引

当事業年度において、新たに発生したファイナンス・リース取引が無いため、記載を省略している。

Ⅲ 貸借対照表に関する注記

企業債の償還に係る他会計の負担

貸借対照表に計上されている企業債(当事業年度末日の翌日から起算して1年内に償還期限が到来するものも含む)のうち、他会計が負担すると見込まれる額は394,918,156円である。

Ⅳ セグメント情報に関する注記

1 報告セグメントの概要

下水道事業会計は公共下水道事業及び農業集落排水事業を運営しており、各事業で運営方針を決定していることから、それらを報告セグメントとしている。

なお、各報告セグメントに属する事業の内容は以下のとおりである。

セグメント区分	事業の内容
公共下水道事業	市街地における、し尿・生活雑排水等の処理。
農業集落排水事業	農業集落における、し尿・生活雑排水等の処理。

2 報告セグメントごとの資産、負債、その他の項目の金額

令和4年度(自 令和4年4月1日 至 令和5年3月31日) (単位:千円)

	公共下水道事業	農業集落排水事業	合計
営業収益	506,695	1,641	508,336
営業費用	927,448	20,518	947,966
営業損益	△ 420,753	△ 18,877	△ 439,630
経常損益	94,909	501	95,410
セグメント資産	13,605,438	214,537	13,819,975
セグメント負債	11,796,563	144,181	11,940,744
その他の項目			
他会計繰入金	427,771	24,096	451,867
減価償却費	615,838	8,426	624,264
支払利息	79,790	497	80,287
特別利益	75,417	0	75,417
特別損失	169,195	0	169,195
有形固定資産及び 無形固定資産の増加	187,017	3,690	190,707

Ⅴ 減損損失に関する注記

減損の兆候が無いため、記載を省略している。

Ⅵ その他の注記

1 引当金の目的使用による取り崩し

(1) 賞与引当金

当事業年度において、夏季の期末手当及び勤勉手当を支給するため、賞与引当金5,658,000円を取り崩している。

(2) 法定福利費引当金

当事業年度において、夏季の期末手当及び勤勉手当に係る法定福利費を支払うため、法定福利費引当金1,110,000円を取り崩している。

(3) 貸倒引当金

当事業年度において、債権の不納欠損に充てるため、貸倒引当金135,728円を取り崩し、1,591,272円を洗替法により戻し入れている。

瑞浪市下水道事業報告書及び附属資料

(目 次)

1	令和4年度	瑞浪市下水道事業報告書	13
	(1) 概 況		13
	(2) 工 事		16
	(3) 業 務		18
	(4) 会 計		21
	(5) 附帯事項		21
	(6) そ の 他		22
2	令和4年度	瑞浪市下水道事業キャッシュ・フロー計算書	24
3	令和4年度	瑞浪市下水道事業収益費用明細書	25
4	令和4年度	瑞浪市下水道事業固定資産明細書	34
5	令和4年度	瑞浪市下水道事業企業債明細書	36

1 令和4年度 瑞浪市下水道事業報告書

(1) 概 況

① 総括事項

令和4年度末の処理区域内人口は27,551人(前年度比344人減)であり、水洗化人口は25,486人(前年度比311人減)となり、普及率は76.68%(前年度比0.05ポイント減)、水洗化率は92.50%(前年度比0.02ポイント増)となりました。また、年間処理水量は3,892,180^m³(前年度比184,096^m³・4.96%増)であり、年間有収水量は2,702,986^m³(前年度比△28,829^m³・1.06%減)となり、有収率は69.45%(前年度比4.22ポイント減)となりました。

【収益的収支(税抜)】

下水道事業収益1,205,873,591円(前年度比131,234,255円・12.21%増)に対し、下水道事業費用は1,204,241,959円(前年度比131,209,603円・12.23%増)となり、1,631,632円(前年度比24,652円・1.53%増)の純利益を計上しました。

なお、他会計負担金255,596,000円及び他会計補助金17,826,000円の合計273,422,000円は一般会計から繰り入れました。

長期前受金戻入316,967,074円は、減価償却を行うべき固定資産の取得又は改良に充てるために受け入れた補助金等である長期前受金を、当該固定資産の減価償却費及び除却費見合い分として収益計上したものです。

【資本的収支(税込)】

資本的収入350,919,924円(前年度比△100,887,956円・22.33%減)に対し、資本的支出は728,657,867円(前年度比△13,007,233円・1.75%減)となり、翌年度繰越工事財源10,185,000円を除く差引収支不足額387,922,943円(前年度比61,231,723円・18.74%増)については、過年度分損益勘定留保資金、当年度分損益勘定留保資金、繰越工事資金、当年度分消費税及び地方消費税資本的収支調整額で補填しました。

なお、出資金178,445,000円は一般会計から繰り入れました。

建設改良費のうち、公共下水道管渠長寿命化事業費88,878,000円、農業集落排水整備事業費781,000円を地方公営企業法第26条第1項の規定により、翌年度に繰り越しました。

【主要事業】

令和4年度の建設改良工事については、月吉農業集落排水処理施設の撤去工事を行い、ストックマネジメント計画に基づく管渠改築工事やマンホールポンプ施設改築工事を行いました。

また、浄化センターにおいては、ストックマネジメント計画に基づき、令和3年から令和4年の2ヵ年で、小田汚水ポンプ場の水処理設備及び電気設備の更新を行いました。

② 経営指標に関する事項(公共下水道分のみ)

経常収支比率は、当該年度において、使用料収入や一般会計からの繰入金等の収益で、維持管理費や支払利息等の費用をどの程度賄えているかを表す指標で、前年度比9.65ポイント増の109.54%で100%を上回っています。

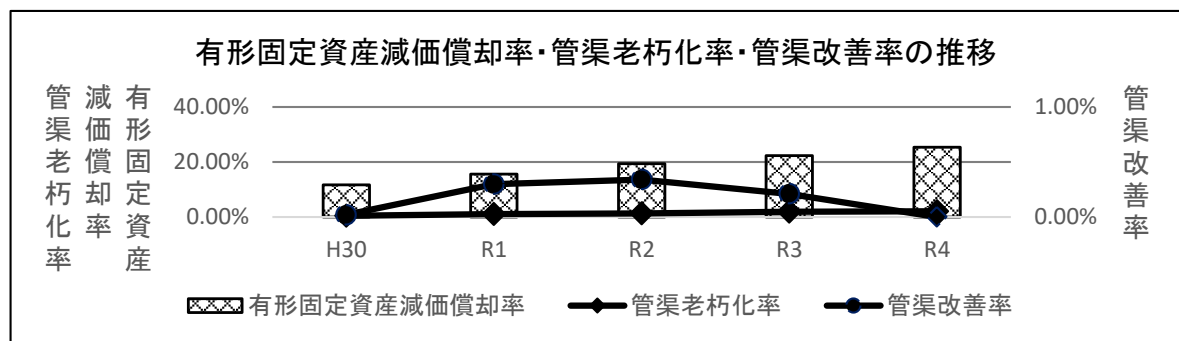
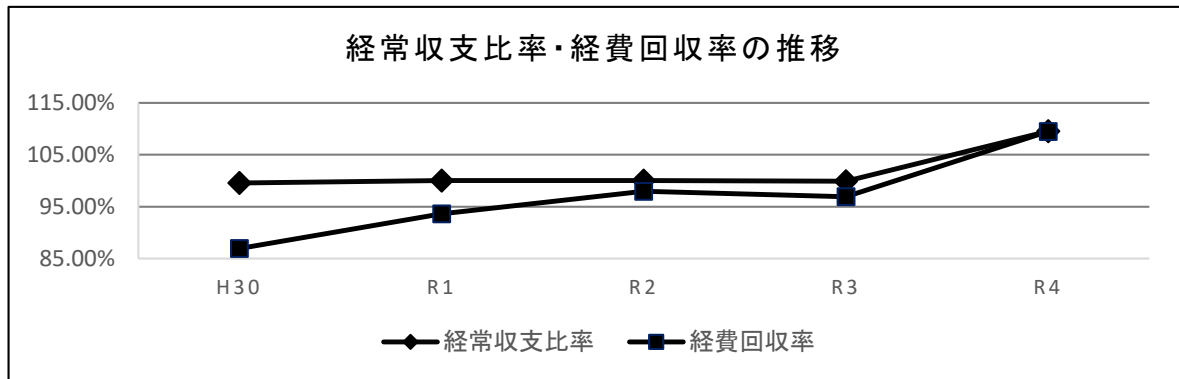
また、経費回収率は、使用料で回収すべき経費を、どの程度使用料で賄えているかを表した指標で、前年度比12.59ポイント増の109.5%で、100%を上回っています。

老朽化の状況について、令和3年度決算の数値から見ると、有形固定資産減価償却率は、類似団体平均(26.89%)を下回っており、管渠老朽化率は全国平均(6.54%)を大きく下回っているため、施設の老朽化は比較的進んでいないといえます。しかし、法定耐用年数を経過する管路が今後増加していくことから、ストックマネジメント計画に基づき、計画的な管路改築を実施していく必要があります。

現在の経営は安定している状況ですが、企業債の償還については、一般会計からの繰入金に大きく依存している状況です。今後、人口減少などにより、営業収益の増加は見込めないことから、経営戦略及びストックマネジメント計画に基づき、水洗化率の向上、維持管理費及び資本費の抑制に継続的に務める必要があります。

<経営指標の推移>

	H30	R1	R2	R3	R4
経常収支比率	99.56%	100.05%	100.04%	99.89%	109.54%
経費回収率	86.93%	93.65%	97.97%	96.91%	109.50%
有形固定資産減価償却率	11.69%	15.58%	19.38%	22.30%	25.42%
管渠老朽化率	0.45%	1.08%	1.29%	1.93%	2.09%
管渠改善率	0.02%	0.30%	0.34%	0.21%	0.00%



③ 議会議決事項

令和4年度瑞浪市下水道事業に関する市議会議決事項は、下記のとおりです。

議案番号	件名	提出年月日	議決年月日
認第7号	令和3年度瑞浪市下水道事業会計決算の認定について	令和4年8月30日	令和4年9月27日
議第73号	令和4年度瑞浪市下水道事業会計補正予算(第1号)	令和4年11月28日	令和4年12月26日
議第22号	令和4年度瑞浪市下水道事業会計補正予算(第2号)	令和5年2月27日	令和5年3月24日
議第29号	令和5年度瑞浪市下水道事業会計予算	令和5年2月27日	令和5年3月24日

④ 行政官庁認可事項

令和4年度瑞浪市下水道事業に関する行政官庁認可事項は、下記のとおりです。

申請年月日	申請先	件名	許可等年月日
令和4年4月26日	国土交通大臣	令和4年度社会資本整備総合交付金交付申請	令和4年6月6日
令和4年4月26日	国土交通大臣	令和4年度社会資本整備総合交付金交付申請(防災・安全)	令和4年6月9日
令和4年7月22日	岐阜県知事	令和4年度下水道事業の起債に係る協議について	令和4年8月24日

⑤ 職員に関する事項

令和4年度の職員数は、下記のとおりです。

(単位:人)

職種	当年度末	前年度末	比較	備考
事務職員	4	5	△1	
技術職員	3	2	1	
技能職員	7	7	0	
会計年度任用職員	5	5	0	
計	19	19	0	

(2) 工 事(税込)

① 建設改良工事の概況 (公共管渠布設事業)

(単位:円)

工 事 名	主 な 施 工 内 容	工 事 費	着 工 竣 工	工 事 場 所 請 負 者
マンホール蓋修繕	マンホール蓋更新 N=36枚	5,815,717	4.4.28 5.3.31	瑞浪市内一円 (株)西尾建設
MP移設詳細設計業務	詳細設計	8,070,700	4.5.26 5.3.24	明世町月吉 (株)中央設計技術研究所
市道欠ノ下・塚本線MP改築工事	マンホール部材購入 N=1式	1,951,400	4.6.2 4.10.3	日吉町 肥田建設(株)
市道欠ノ下・塚本線MP支障移転工事	MP制御盤移設 N=1箇所	7,382,100	4.6.13 4.11.30	日吉町 寿美工業(株)
取付管改築工事	取付管改築 N=1箇所	1,332,100	4.10.11 5.2.28	寺河戸町 安藤設備工業(株)
合 計		24,552,017		

② 建設改良工事の概況(公共管渠長寿命化事業)

(単位:円)

工 事 名	主 な 施 工 内 容	工 事 費	着 工 竣 工	工 事 場 所 請 負 者
MP施設改築工事(R3繰越分)	MP施設改築 制御盤 N=8基 水位計 N=4基 緊急通報監視装置 N=16台	48,400,000	3.9.6 4.7.29	山田町ほか 寿美工業(株)
宿1MP水位計改築工事	水位計改築 N=1式	1,122,000	5.2.8 5.3.24	釜戸町 寿美工業(株)
合 計		49,522,000		

③ 建設改良工事の概況 (ポンプ場整備事業)

(単位:円)

工 事 名	主 な 施 工 内 容	工 事 費	着 工 竣 工	工 事 場 所 請 負 者
小田汚水中継ポンプ場の建設 工事委託(R3繰越分)	施設改築、設備更新 N=1箇所	96,868,000	3.5.10 5.3.16	西小田町 日本下水道事業団
小田汚水中継ポンプ場の建設 工事委託	施設改築、設備更新 N=1箇所	26,200,000	4.4.1 5.3.16	西小田町 日本下水道事業団
合 計		123,068,000		

④ 建設改良工事の概況(農集整備事業)

(単位:円)

工事名	主な施工内容	工事費	着工 竣工	工事場所 請負者
水中攪拌機更新工事	水中攪拌機更新 N=1台	704,000	4.6.1 4.8.30	大湫町 (株)西原環境
インテリジェントプリンター更新工事	インテリジェントプリンター更新 N=1台	2,530,000	4.6.23 4.11.14	大湫町 愛知システムサービス(株)
ばっ気沈砂槽用ブロワ更新工事	ルーツブロワ更新 N=1台	220,000	4.10.17 5.1.10	大湫町 (株)西原環境
自動スクリーン更新工事	自動スクリーン更新 N=1台	605,000	4.12.9 5.2.20	大湫町 (株)西原環境
合計		4,059,000		

⑤ 翌年度繰越した建設改良工事の概況

(単位:円)

工事名	主な施工内容	工事費	着工 竣工	工事場所 請負者
MP施設改築工事	MP施設改築 制御盤 N=8基 ポンプ制御盤 N=4基 緊急通報監視装置 N=12台	34,980,000 (36,486,000)	4.9.27 <5.7.31>	土岐町ほか 寿美工業(株)
管路改築工事	施工延長 L=734m 既設管内処理工 N=22箇所 止水工 N=20箇所	50,930,000 (53,173,000)	4.10.31 <5.6.30>	山田町 瑞明建設(有)
合計		85,910,000 (89,659,000)		

* 工事費は当年度契約額であり、()は翌年度繰越額を表示してあります。

* 竣工日の< >は、翌年度の完成予定日です。

(3) 業 務

① 業務量

令和4年度における業務量は、下記のとおりです。

事 項	当 年 度 末	前 年 度 末	比 較		備 考
			増 減	比率(%)	
①行政区域内人口 (人)	35,928	36,355	△ 427	98.83	
②処理区域内人口 (人)	27,551	27,895	△ 344	98.77	
公共下水道事業	27,433	27,777	△ 344	98.76	
農業集落排水事業	118	118	0	100.00	
普及率(②/①) (%)	76.68	76.73	△ 0.05	—	
③水洗化人口 (人)	25,486	25,797	△ 311	98.79	
公共下水道事業	25,380	25,688	△ 308	98.80	
農業集落排水事業	106	109	△ 3	97.25	
水洗化率(③/②) (%)	92.50	92.48	0.02	—	
公共下水道事業	92.52	92.48	0.04	—	
農業集落排水事業	89.83	92.37	△ 2.54	—	
④年間汚水処理水量 (m ³)	3,892,180	3,708,084	184,096	104.96	
公共下水道事業	3,883,350	3,698,789	184,561	104.99	
農業集落排水事業	8,830	9,295	△ 465	95.00	
⑤年間有収水量 (m ³)	2,702,986	2,731,815	△ 28,829	98.94	
公共下水道事業	2,694,359	2,723,232	△ 28,873	98.94	
農業集落排水事業	8,627	8,583	44	100.51	
有収率(⑤/④) (%)	69.45	73.67	△ 4.22	—	
公共下水道事業	69.38	73.62	△ 4.24	—	
農業集落排水事業	97.70	92.34	5.36	—	

② 事業収入に関する事項

令和4年度の収益的収入は、下記のとおりです。

(単位:円)

()内 消費税及び地方消費税込み金額

区 分	当年度決算額	前年度決算額	比 較		備 考
			増 減	比率 %	
1 下水道事業収益	(1,256,255,655) 1,205,873,591	(1,125,341,533) 1,074,639,336	(130,914,122) 131,234,255	(111.63) 112.21	
(1) 営業収益	(558,737,313) 508,336,481	(561,399,477) 510,681,493	(△ 2,662,164) △ 2,345,012	(99.53) 99.54	
下水道使用料	(554,438,019) 504,037,690	(557,928,237) 507,210,800	(△ 3,490,218) △ 3,173,110	(99.37) 99.37	
他会計負担金	(2,970,000) 2,970,000	(3,093,000) 3,093,000	(△ 123,000) △ 123,000	(96.02) 96.02	
その他の営業収益	(1,329,294) 1,328,791	(378,240) 377,693	(951,054) 951,098	(351.44) 351.82	
(2) 営業外収益	(622,092,174) 622,120,106	(561,734,232) 561,750,019	(60,357,942) 60,370,087	(110.74) 110.75	
他会計負担金	(252,626,000) 252,626,000	(216,576,000) 216,576,000	(36,050,000) 36,050,000	(116.65) 116.65	
他会計補助金	(17,826,000) 17,826,000	(18,046,000) 18,046,000	(△ 220,000) △ 220,000	(98.78) 98.78	
国庫補助金	(34,576,000) 34,576,000	(4,500,000) 4,500,000	(30,076,000) 30,076,000	(768.36) 768.36	
長期前受金戻入	(316,967,074) 316,967,074	(322,568,832) 322,568,832	(△ 5,601,758) △ 5,601,758	(98.26) 98.26	
雑 収 益	(97,100) 125,032	(43,400) 59,187	(53,700) 65,845	(223.73) 211.25	
(3) 特別利益	(75,426,168) 75,417,004	(2,207,824) 2,207,824	(73,218,344) 73,209,180	(皆減) 皆減	
過年度損益修正益	(0) 0	(38,265) 38,265	(△ 38,265) △ 38,265	(皆減) 皆減	
その他特別利益	(75,426,168) 75,417,004	(2,169,559) 2,169,559	(73,256,609) 73,247,445	(皆減) 皆減	

予算経理しない消費税納税計算で生じる雑収益27,932円は、税込額に加えない。

③ 未収金に関する事項

令和4年度下水道事業会計の未収金は、下記のとおりです。

(単位:円)

科 目	金 額	備 考
未収下水道使用料 (内滞納繰越分)	56,277,380 (1,732,281)	下水道使用料 内令和5年3月分使用料 46,635,181円
その他営業未収金	970	コピー代
その他未収金	8,209,000	出資金
計	64,487,350	
不 納 欠 損	135,728	過年度下水道使用料

④ 事業費に関する事項

令和4年度の収益的支出は、下記のとおりです。

(単位:円)

()内 消費税及び地方消費税込み金額

区 分	当年度決算額	前年度決算額	比 較		備 考
			増 減	比率 %	
1 下水道事業費用	(1,242,481,283) 1,204,241,959	(1,115,190,413) 1,073,032,356	(127,290,870) 131,209,603	(111.41) 112.23	
(1) 営業費用	(969,124,704) 947,966,997	(1,001,600,459) 978,104,580	(△ 32,475,755) △ 30,137,583	(96.76) 96.92	
公共下水道 管 渠 費	(55,644,442) 51,429,064	(55,818,416) 51,555,125	(△ 173,974) △ 126,061	(99.69) 99.76	
農業集落排水 管 渠 費	(66,580) 60,649	(63,114) 57,503	(3,466) 3,146	(105.49) 105.47	
ポンプ場費	(16,149,207) 15,015,823	(12,380,927) 11,559,684	(3,768,280) 3,456,139	(130.44) 129.90	
公共下水道 処 理 場 費	(182,631,225) 170,502,341	(216,333,754) 201,219,303	(△ 33,702,529) △ 30,716,962	(84.42) 84.73	
農業集落排水 処 理 場 費	(5,684,403) 5,169,095	(6,092,524) 5,540,109	(△ 408,121) △ 371,014	(93.30) 93.30	
普及指導費	(9,915,342) 9,913,170	(9,672,881) 9,670,709	(242,461) 242,461	(102.51) 102.51	
排除規制費	(8,626,363) 8,605,375	(8,658,769) 8,634,609	(△ 32,406) △ 29,234	(99.63) 99.66	
公共下水道 総 係 費	(13,278,325) 12,595,151	(13,197,753) 12,495,500	(80,572) 99,651	(100.61) 100.80	
農業集落排水 総 係 費	(6,010,992) 5,995,439	(6,174,248) 6,158,864	(△ 163,256) △ 163,425	(97.36) 97.35	
共同処理施設費	(35,051,474) 32,614,539	(30,331,383) 28,336,484	(4,720,091) 4,278,055	(115.56) 115.10	
減価償却費	(624,264,345) 624,264,345	(638,113,316) 638,113,316	(△ 13,848,971) △ 13,848,971	(97.83) 97.83	
資産減耗費	(11,802,006) 11,802,006	(4,763,374) 4,763,374	(7,038,632) 7,038,632	(247.77) 247.77	
(2) 営業外費用	(98,681,545) 87,080,028	(113,570,287) 94,908,109	(△ 14,888,742) △ 7,828,081	(86.89) 91.75	
支払利息及び 企業債取扱諸費	(80,286,760) 80,286,760	(90,977,327) 90,977,327	(△ 10,690,567) △ 10,690,567	(88.25) 88.25	
雑 支 出	(549,585) 6,793,268	(703,260) 3,930,782	(△ 153,675) 2,862,486	(78.15) 172.82	
消費税及び 地方消費税	(17,845,200) 0	(21,889,700) 0	(△ 4,044,500) 0	(81.52) -	
(3) 特別損失	(174,675,034) 169,194,934	(19,667) 19,667	(174,655,367) 169,175,267	(皆増) 皆増	
過年度損益 修 正 損	(178,760) 178,760	(17,880) 17,880	(160,880) 160,880	(皆増) 皆増	
その他特別損失	(174,496,274) 169,016,174	(1,787) 1,787	(174,494,487) 169,014,387	(皆増) 皆増	

予算経理しない消費税納税計算で生じる雑支出6,243,683円は、税込額に加えない。

⑤ その他主要な事項

イ 使用料原価 使用料収入／年間有収水量

令和4年度における1m³当たりの使用料単価は、186円47銭です。

(公共下水道事業 186円46銭、 農業集落排水事業 190円19銭)

ロ 汚水処理原価 汚水処理費(公費負担分は除く)／年間有収水量

令和4年度における1m³当たりの汚水処理単価は、171円10銭です。

(4) 会 計

① 重要契約の要旨

令和4年度締結した重要契約は、下記のとおりです。

(単位:円)

契約年月日	契約金額	契 約 内 容	工事番号	契約の相手方
4. 4. 1	34,200,000 (26,200,000)	瑞浪市公共下水道小田汚水中継ポンプ場の建設工事委託		日本下水道事業団
4. 9.27	34,980,000	公共下水道ストックマネジメント事業MP施設改築工事	公第4号	寿美工業(株)
4.10.31	50,930,000	公共下水道ストックマネジメント事業管路改築工事	公第5号	瑞明建設(株)

1件 30,000,000 円以上のものを掲げました。()内は変更後の契約金額です。

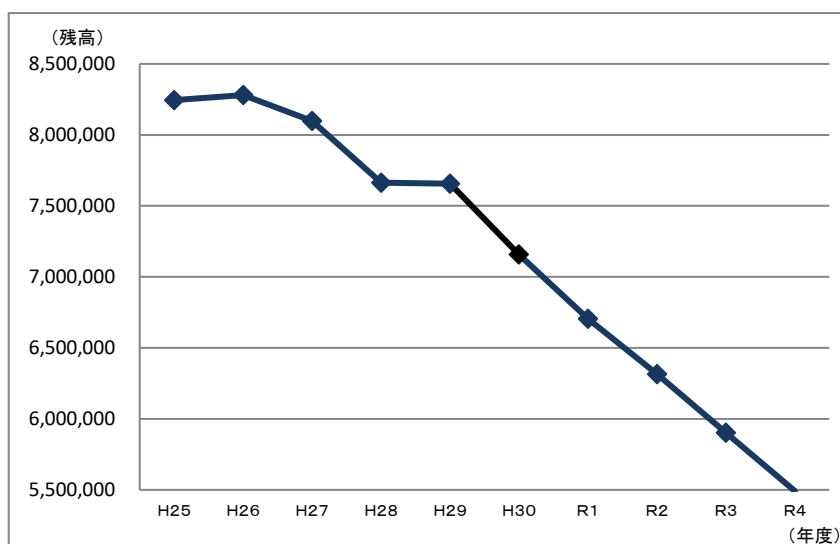
② 企業債及び一時借入金の概要

(単位:円)

種 別	前年度末残高	本年度増加額	本年度償還高	本年度末残高	備 考
企 業 債	5,901,479,483	109,900,000	519,483,651	5,491,895,832	
一時借入金	本年度における一時借入金はありません。				

○企業債残高の推移(単位:千円)

年度	年度末残高
H25	8,245,376
H26	8,280,507
H27	8,098,375
H28	7,663,342
H29	7,657,181
H30	7,156,749
R1	6,705,366
R2	6,314,621
R3	5,901,479
R4	5,491,896



(5) 附帯事項

該当事項なし

(6) その他

① 決算日後に生じた企業の状況に関する重要な事実

該当事項なし

② 他会計補助金等の使途について

- ・他会計負担金(営業収益)2,970,000円は、雨水処理に係る資本費(企業債償還利息666,000円、減価償却費2,304,000円)に充当しました。
- ・他会計負担金(営業外収益)252,626,000円のうち、199,410,000円は資本費(企業債償還利息47,503,000円、減価償却費151,907,000円)に、13,516,000円は人件費に、4,649,000円は処理場費に、35,051,000円は共同処理施設費に充当しました。
- ・他会計補助金(営業外収益)17,826,000円のうち、5,153,000円は退職手当組合負担金に、12,673,000円は農業集落排水事業経費に充当しました。
- ・出資金(資本的収入)178,445,000円は、企業債償還元金に充当しました。

③ 繰入金の内訳

基準内繰入

雨水処理に要する経費 2,970,000円
下水道に排除される下水の規制に関する事務に要する経費 8,471,000円
水洗便所に係る改善命令などに関する事務に要する経費 4,945,000円
不明水の処理に要する経費 4,649,000円
高度処理に要する経費 29,579,000円
高資本費対策に要する経費 2,105,000円
臨時財政特例債の償還に要する経費 2,188,000円
分流式下水道等に要する経費 147,540,000円
児童手当に要する経費 100,000円

基準外繰入

汚水共同処理施設に要する経費 66,336,000円
退職手当組合負担金相当額 5,153,000円
企業債元金償還財源不足分 165,158,000円
農業集落排水事業収益的収支財源不足分 12,673,000円

* 基準内繰入とは

公営企業会計上、企業の経営に伴う収入をもって充てることが適当でない経費及び能率的な経営を行ってもなおその経営に伴う収入のみをもって充てることが客観的に困難であると認められる経費は一般会計等が負担するものとされており、この経費負担区分ルールについて、毎年度「繰出基準」として総務省より通知される。所要財源として、地方財政計画に計上され、地方付税の基準財政需要額の算定又は特別交付税を通じて財源措置される。

④ 農業集落排水の統合に伴う収益及び費用科目の計上について

令和3年4月1日に月吉地区及び日吉南部地区の農業集落排水を公共下水道に統合しました。統合に伴い、令和4年度は月吉地区における解体撤去工事費用・資産の除却費用を特別損失へ、資産の除却に伴う長期前受金戻入の収益を特別損失として計上しています。

2 令和4年度 瑞浪市下水道事業キャッシュ・フロー計算書

(令和4年4月1日から令和5年3月31日まで)

(単位:円)

I 業務活動によるキャッシュ・フロー	
当年度純利益	1,631,632
減価償却費	624,264,345
固定資産除却費	125,999,305
賞与引当金の増減額(減少は△)	△ 68,000
法定福利費引当金の増減額(減少は△)	6,000
貸倒引当金の増減額(減少は△)	△ 33,000
長期前受金戻入額	△ 390,701,170
支払利息及び企業債取扱諸費	80,286,760
未収金の増減額(増加は△)	2,536,751
未払金の増減額(減少は△)	36,816,809
その他流動負債の増減額(減少は△)	22,988,000
小計	503,727,432
利息の支払額	△ 80,286,760
業務活動によるキャッシュ・フロー	423,440,672
II 投資活動によるキャッシュ・フロー	
有形固定資産の取得による支出	△ 153,707,962
有形固定資産の取得に係る前払金の支出	△ 20,370,000
国庫補助金等による収入	50,687,020
分担金及び負担金による収入	6,216,341
投資活動によるキャッシュ・フロー	△ 117,174,601
III 財務活動によるキャッシュ・フロー	
建設改良事業債による収入	109,900,000
建設改良企業債の償還による支出	△ 519,483,651
他会計からの出資による収入	170,236,000
財務活動によるキャッシュ・フロー	△ 239,347,651
IV 資金増加額(I+II+III)	66,918,420
V 資金期首残高	186,407,361
VI 資金期末残高	253,325,781

3 令和4年度 瑞浪市下水道事業収益費用明細書(税抜)

(1)収益的收入及び支出

収 入

(単位:円)

款	項	目	節	金 額	備 考
1	下水道事業 収 益			1,205,873,591	
	1 営業収益			508,336,481	
		1 下水道 使用料	下水道使用料	504,037,690	公共 502,396,890 農集 1,640,800
		2 他会計 負担金	他会計負担金	2,970,000	
		3 その他 営業収益		1,328,791	
			督促手数料	353,694	
			排水設備指定工 事店指定手数料	970,000	
			雑 収 益	5,097	
	2 営業外収益			622,120,106	
		1 他会計 負担金	他会計負担金	252,626,000	
		2 他会計 補助金	他会計補助金	17,826,000	
		3 国庫補助金	国庫補助金	34,576,000	
		4 長期前受金 戻 入	国庫補助金	316,967,074	
			県補助金	223,439,869	
			受益者負担金 及び分担金	10,212,157	
			他会計負担金	23,999,991	
			受贈財産評価額	59,293,491	
				21,566	
		5 雑 収 益		125,032	
			延 滞 金	77,600	
			その他雑収益	47,432	

款	項	目	節	金額	備考
	3 特別利益			75,417,004	
		1 その他 特別利益		75,417,004	
			その他特別利益	75,417,004	

支 出

(単位:円)

款	項	目	節	金額	備考	
1 下水道事業 費用	1 営業費用			1,204,241,959		
		1 公共下水道 管渠費		51,429,064		
			給料	5,665,769	予算額 5,682,000	
			手当	1,537,132	予算額 1,621,000	
			賞与引当金額 繰入額	353,000	予算額 353,000	
			法定福利費	1,799,484	予算額 1,859,000	
			法定福利費 引当金繰入額	68,000	予算額 68,000	
			旅費	8,328		
			被服費	18,300		
			備用品費	97,315		
			光熱水費	118,800		
			通信運搬費	1,752,750		
			委託料	30,797,208		
			賃借料	59,100		
			修繕費	2,259,840		
			動力費	6,662,066		
			負担金	100,538		
			保険料	115,070		
			研修費	16,364		
			2 農業集落 排水管渠費		60,649	
				光熱水費	13,200	
				通信運搬費	27,629	
				動力費	18,640	
				保険料	1,180	
			3 ポンプ場費		15,015,823	
				給料	2,456,400	予算額 2,457,000
				手当	467,279	予算額 617,000

款	項	目	節	金額	備考
			賞与引当金額 繰入	152,000	予算額 152,000
			法定福利費	560,780	予算額 602,000
			法定福利費 引当金額繰入	31,000	予算額 31,000
			被服費	25,806	
			備用品費	76,336	
			光熱水費	42,985	
			通信運搬費	115,440	
			委託料	1,681,545	
			修繕費	6,012,820	
			動力費	3,303,510	
			材料費	75,700	
			保険料	14,222	
		4 公共下水道 処理場費		170,502,341	
			給料	27,317,700	予算額 27,450,000
			手当	8,957,822	予算額 9,192,000
			賞与引当金額 繰入	2,568,000	予算額 2,568,000
			法定福利費	9,740,005	予算額 9,941,000
			法定福利費 引当金額繰入	516,000	予算額 516,000
			旅費	3,628	
			被服費	289,063	
			備用品費	791,993	
			燃料費	94,305	
			光熱水費	879,390	
			通信運搬費	85,079	
			委託料	55,102,214	
			手数料	137,750	
			賃借料	36,734	
			修繕費	25,632,100	
			動力費	32,068,148	
			薬品費	5,618,020	

款	項	目	節	金額	備考
			材料費	320,580	
			保險料	232,619	
			租稅公課	57,000	
			研修費	54,191	
	5	農業集落排水處理場費		5,169,095	
			光熱水費	14,730	
			通信運搬費	31,945	
			委託料	4,063,080	
			手数料	10,000	
			動力費	1,043,493	
			保險料	5,847	
	6	普及指導費		9,913,170	
			給料	4,833,900	予算額 4,834,000
			手当	2,115,280	予算額 2,284,000
			賞与引当金額 繰入	679,000	予算額 679,000
			法定福利費	2,132,791	予算額 2,215,000
			法定福利費 引当金額繰入	137,000	予算額 137,000
			補助金	15,199	
	7	排除規制費		8,605,375	
			給料	4,587,000	予算額 4,587,000
			手当	1,329,188	予算額 1,553,000
			賞与引当金額 繰入	594,000	予算額 594,000
			法定福利費	1,905,947	予算額 1,936,000
			法定福利費 引当金額繰入	120,000	予算額 120,000
			備用品費	28,600	
			薬品費	40,640	
	8	公共下水道 総係費		12,595,151	
			給料	2,202,733	予算額 2,286,000
			手当	340,113	予算額 702,000
			賞与引当金額 繰入	350,000	予算額 350,000

款	項	目	節	金額	備考
			報酬	55,000	予算額 120,000
			法定福利費	876,367	予算額 962,000
			法定福利費 引当金繰入額	67,000	予算額 67,000
			被服費	7,870	
			備用品費	149,723	
			燃料費	74,646	
			印刷製本費	306,405	
			通信運搬費	845,716	
			委託料	2,867,315	
			手数料	1,183,470	
			賃借料	1,263,630	
			修繕費	48,753	
			食糧費	1,500	
			負担金	150,570	
			使用料	23,555	
			保険料	52,585	
			租税公課	34,200	
			貸倒引当金 繰入額	1,694,000	
		9 農業集落 排水総係費		5,995,439	
			給料	3,152,700	予算額 3,153,000
			手当	990,918	予算額 1,216,000
			賞与引当金 繰入額	368,000	予算額 368,000
			法定福利費	1,278,988	予算額 1,279,000
			法定福利費 引当金繰入額	71,000	予算額 71,000
			備用品費	103	
			印刷製本費	1,573	
			通信運搬費	4,255	
			委託料	19,780	
			手数料	4,215	
			賃借料	103,907	

款	項	目	節	金額	備考
		10 共同処理 施設費		32,614,539	
			給料	4,121,100	予算額 4,122,000
			手当	1,776,428	予算額 1,927,000
			賞与引当金額 繰入額	526,000	予算額 526,000
			法定福利費	1,759,457	予算額 1,830,000
			法定福利費額 引当金繰入額	106,000	予算額 106,000
			被服費	26,567	
			備用品費	381,532	
			燃料費	4,337	
			光熱水費	189,210	
			通信運搬費	1,273	
			委託料	6,322,310	
			修繕費	7,577,296	
			動力費	6,092,819	
			薬品費	3,696,940	
			保険料	33,270	
		11 減価償却費		624,264,345	
			有形固定資産 減価償却費	624,264,345	
		12 資産減耗費		11,802,006	
			固定資産除却費	11,802,006	
	2 営業外費用			87,080,028	
		1 支払利息 及び企業債 取扱諸費		80,286,760	
			企業債利息	80,286,760	
		2 雑支出		6,793,268	
			その他雑支出	6,793,268	
	3 特別損失			169,194,934	
		1 過年度損益 修正損		178,760	
			過年度損益 修正損	178,760	
		2 その他 特別損失		169,016,174	
			その他特別損失	169,016,174	

(2)資本的收入及び支出

収 入

(単位:円)

款	項	目	節	金額	備考
1	資本的收入			350,919,924	
	1	企業債		109,900,000	
		1 建設改良 企業債	建設改良企業債	109,900,000	
	2	負担金		6,835,924	
		1 受益者 負担金	受益者負担金	1,280,924	公共下水道
		2 工事負担金	工事負担金	5,555,000	
	3	出資金		178,445,000	
		1 出資金	出資金	178,445,000	
	4	補助金		55,739,000	
		1 国庫補助金	国庫補助金	55,739,000	

支 出

(単位:円)

款	項	目	節	金 額	備 考
1	資本的支出			710,190,164	
	1	建設改良費		190,706,513	
		1	公共下水道 管渠布設 事業費	22,320,016	
			委 託 料	7,337,000	
			工 事 請 負 費	14,983,016	
		2	公共下水道 管渠長寿命 化事業費	45,020,000	
			工 事 請 負 費	45,020,000	
		3	ポンプ場 整備事業費	111,880,000	
			委 託 料	111,880,000	
		4	浄化センター 整備事業費	1,383,800	
			備 品 購 入 費	1,383,800	
		5	農業集落 排水整備 事業費	3,690,000	
			工 事 請 負 費	3,690,000	
		6	事務費	6,051,197	
			給 料	3,663,900	予 算 額 3,664,000
			手 当	1,386,179	予 算 額 1,573,000
			法 定 福 利 費	1,001,118	予 算 額 1,063,000
		7	営業設備費	361,500	
			備 品 購 入 費	361,500	
	2	企業債 償還金		519,483,651	
		1	建設改良企 業債償還金	508,308,445	
			建設改良企業債 元金償還金	508,308,445	
		2	汚水処理 施設共同 整備事業 償還金	11,175,206	
			汚水処理施設 共同整備事業 元金償還金	11,175,206	

4 令和4年度 瑞浪市下水道事業固定資産明細書

(1)有形固定資産

資産の種類	年度当初現在額	当年度増加額	当年度減少額	年度末現在高
土地	175,957,807	0	0	175,957,807
建物	1,059,466,394	135,006,887	136,146,886	1,058,326,395
構築物	12,760,962,840	64,280,213	568,409	12,824,674,644
機械及び装置	3,933,993,138	3,490,000	54,531,505	3,882,951,633
車両運搬具	27,440,417	0	0	27,440,417
工具、器具及び備品	2,711,009	1,505,300	44,520	4,171,789
建設仮勘定	47,080,342	9,311,000	23,126,887	33,264,455
合計	18,007,611,947	213,593,400	214,418,207	18,006,787,140

(2)無形固定資産

資産の種類	年度当初現在額	当年度増加額	当年度減少額	当年度減価償却高
施設利用権	1,754,264	0	0	0
その他無形固定資産	1,558,700	240,000	137,400	0
合計	3,312,964	240,000	137,400	0

(単位:円)

減 価 償 却 累 計 額			年 度 末 償 却 未 済 高	備 考
当年度増加高	当年度減少高	累 計		
0	0	0	175,957,807	
28,487,130	25,171,812	179,688,807	878,637,588	
376,291,433	175,937	2,654,429,361	10,170,245,283	
214,261,436	40,039,372	1,666,209,981	2,216,741,652	
4,977,885	0	24,632,951	2,807,466	
246,461	42,294	1,756,089	2,415,700	
0	0	0	33,264,455	
624,264,345	65,429,415	4,526,717,189	13,480,069,951	

(単位:円)

年 度 末 現 在 高	備 考
1,754,264	
1,661,300	
3,415,564	

5 令和4年度 瑞浪市下水道事業企業債明細書

番号	許可 年度	資金区分	発行年月日	発行総額	償還高		未償還残高	利率 (%)	償還終期	事業
					当年度償還高	償還高累計				
1	H4	財融	H5.4.9	28,000,000	1,919,577	28,000,000	0	4.40	R5.3.25	公共
2	H4	財融	H5.4.9	315,700,000	20,154,334	315,700,000	0	4.40	R5.3.25	公共
3	H4	財融	H5.4.9	49,000,000	3,146,994	49,000,000	0	4.40	R5.3.25	公共
4	H4	財融	H5.4.9	3,000,000	192,672	3,000,000	0	4.40	R5.3.25	公共
5	H4	財融	H5.4.9	10,200,000	655,090	10,200,000	0	4.40	R5.3.25	公共
6	H5	簡保	H6.4.11	284,500,000	17,343,548	266,402,663	18,097,337	4.30	R6.3.31	公共
7	H5	財融	H6.5.20	2,000,000	121,923	1,872,778	127,222	4.30	R6.3.25	公共
8	H5	財融	H6.5.20	48,700,000	2,968,825	45,602,143	3,097,857	4.30	R6.3.25	公共
9	H6	財融	H7.10.11	7,600,000	401,986	6,536,464	1,063,536	3.25	R7.9.25	公共
10	H6	機構	H7.4.28	164,600,000	10,935,522	164,600,000	0	4.25	R5.3.20	公共
11	H6	機構	H7.4.28	14,200,000	947,648	14,200,000	0	4.30	R5.3.20	公共
12	H6	機構	H7.9.29	6,000,000	360,933	5,814,987	185,013	3.35	R5.9.20	公共
13	H6	簡保	H7.4.13	339,600,000	19,688,257	297,681,253	41,918,747	4.20	R7.3.31	公共
14	H6	財融	H7.5.12	48,500,000	2,736,015	42,704,785	5,795,215	3.85	R7.3.25	公共
15	H6	財融	H8.1.10	7,200,000	377,892	6,201,946	998,054	3.15	R7.9.25	公共
16	H6	機構	H7.4.28	7,900,000	524,852	7,900,000	0	4.25	R5.3.20	公共
17	H6	機構	H7.4.28	17,700,000	1,181,223	17,700,000	0	4.30	R5.3.20	公共
18	H6	機構	H8.1.10	5,600,000	333,877	5,428,981	171,019	3.25	R5.9.20	公共
19	H7	財融	H8.4.10	357,100,000	18,787,439	296,783,354	60,316,646	3.40	R8.3.25	公共
20	H7	機構	H8.4.10	14,400,000	859,145	13,510,958	889,042	3.45	R6.3.20	公共
21	H7	機構	H8.4.10	161,500,000	9,635,556	151,529,151	9,970,849	3.45	R6.3.20	公共
22	H7	財融	H9.2.20	90,200,000	4,510,568	73,349,913	16,850,087	2.90	R8.9.25	公共
23	H7	機構	H8.5.16	12,700,000	757,719	11,915,915	784,085	3.45	R6.3.20	公共
24	H7	機構	H8.5.16	13,200,000	787,550	12,385,045	814,955	3.45	R6.3.20	公共
25	H7	機構	H9.2.28	16,100,000	910,991	14,681,628	1,418,372	3.00	R6.9.20	公共
26	H7	機構	H9.2.28	2,500,000	140,887	2,280,780	219,220	2.95	R6.9.20	公共
27	H8	機構	H9.4.30	18,800,000	1,028,209	16,657,383	2,142,617	2.75	R7.3.20	公共
28	H8	機構	H9.4.30	136,600,000	7,470,924	121,031,835	15,568,165	2.75	R7.3.20	公共
29	H8	簡保	H9.4.10	330,100,000	16,061,791	261,366,581	68,733,419	2.70	R9.3.31	公共

番号	許可 年度	資金区分	発行年月日	発行総額	償還高		未償還残高	利率 (%)	償還終期	事業
					当年度償還高	償還高累計				
30	H8	財融	H10. 3. 25	129,100,000	5,909,871	97,625,745	31,474,255	2.10	R10. 3. 1	公共
31	H8	機構	H9. 5. 23	12,800,000	694,672	11,354,571	1,445,429	2.65	R7. 3. 20	公共
32	H8	機構	H9. 5. 23	16,700,000	906,329	14,814,166	1,885,834	2.65	R7. 3. 20	公共
33	H8	機構	H10. 3. 25	33,400,000	1,711,878	28,033,786	5,366,214	2.20	R8. 3. 20	公共
34	H9	機構	H10. 4. 10	26,300,000	1,338,589	22,112,287	4,187,713	2.10	R8. 3. 20	公共
35	H9	機構	H10. 4. 10	99,900,000	5,066,781	84,064,599	15,835,401	2.05	R8. 3. 20	公共
36	H9	簡保	H10. 4. 21	242,600,000	11,040,464	183,978,417	58,621,583	2.00	R10. 3. 31	公共
37	H9	財融	H10. 4. 20	67,800,000	3,085,505	51,416,888	16,383,112	2.00	R10. 3. 25	公共
38	H9	機構	H10. 4. 20	24,000,000	1,221,526	20,178,512	3,821,488	2.10	R8. 3. 20	公共
39	H9	機構	H10. 4. 20	11,300,000	573,120	9,508,808	1,791,192	2.05	R8. 3. 20	公共
40	H10	機構	H11. 4. 30	37,800,000	1,872,776	29,924,825	7,875,175	2.00	R9. 3. 20	公共
41	H10	機構	H11. 4. 30	157,100,000	7,783,416	124,370,106	32,729,894	2.00	R9. 3. 20	公共
42	H10	機構	H10. 4. 30	70,600,000	3,497,830	55,891,339	14,708,661	2.00	R9. 3. 20	公共
43	H11	機構	H12. 3. 30	9,500,000	461,397	7,050,117	2,449,883	2.00	R10. 3. 20	公共
44	H11	機構	H12. 3. 30	12,100,000	587,674	8,979,625	3,120,375	2.00	R10. 3. 20	公共
45	H11	機構	H12. 4. 20	54,300,000	2,650,611	40,183,615	14,116,385	2.10	R10. 3. 20	公共
46	H11	機構	H12. 4. 20	123,700,000	6,038,318	91,541,675	32,158,325	2.10	R10. 3. 20	公共
47	H11	簡保	H12. 3. 31	414,100,000	18,109,909	276,718,195	137,381,805	2.00	R12. 3. 31	公共
48	H11	財融	H12. 2. 21	134,900,000	5,932,136	93,482,032	41,417,968	1.90	R11. 9. 25	公共
49	H11	財融	H12. 4. 20	117,770,000	5,167,530	78,410,411	39,359,589	2.10	R12. 3. 25	公共
50	H11	機構	H12. 4. 20	31,300,000	1,527,885	23,162,931	8,137,069	2.10	R10. 3. 20	公共
51	H11	機構	H12. 4. 20	26,700,000	1,303,339	19,758,795	6,941,205	2.10	R10. 3. 20	公共
52	H12	財融	H13. 3. 26	361,100,000	15,293,533	229,567,800	131,532,200	1.60	R13. 3. 1	公共
53	H12	財融	H13. 3. 26	135,520,000	5,739,627	86,156,267	49,363,733	1.60	R13. 3. 1	公共
54	H12	財融	H13. 4. 20	195,600,000	8,204,361	125,993,440	69,606,560	1.30	R13. 3. 25	公共
55	H12	財融	H13. 4. 20	19,800,000	830,503	12,753,938	7,046,062	1.30	R13. 3. 25	公共
56	H12	機構	H13. 4. 20	36,300,000	1,685,060	25,680,692	10,619,308	1.40	R11. 3. 20	公共
57	H12	機構	H13. 4. 20	98,300,000	4,553,169	69,656,163	28,643,837	1.35	R11. 3. 20	公共
58	H12	簡保	H13. 4. 18	74,300,000	3,116,483	47,859,471	26,440,529	1.30	R13. 3. 31	公共
59	H12	機構	H13. 4. 20	59,200,000	2,748,087	41,881,459	17,318,541	1.40	R11. 3. 20	公共
60	H12	機構	H13. 4. 20	6,000,000	277,915	4,251,649	1,748,351	1.35	R11. 3. 20	公共

番号	許可 年度	資金区分	発行年月日	発行総額	償還高		未償還残高	利率 (%)	償還終期	事業
					当年度償還高	償還高累計				
61	H13	機構	H14. 4. 22	70,700,000	3,288,871	47,676,986	23,023,014	0.001	R12. 3. 20	公共
62	H13	機構	H14. 4. 22	52,100,000	2,423,623	35,133,959	16,966,041	0.001	R12. 3. 20	公共
63	H13	機構	H14. 4. 22	17,800,000	828,033	12,003,541	5,796,459	0.001	R12. 3. 20	公共
64	H13	財融	H14. 4. 22	66,200,000	2,787,528	38,309,488	27,890,512	2.10	R14. 3. 25	公共
65	H13	財融	H14. 3. 25	130,800,000	5,518,009	75,308,134	55,491,866	2.20	R14. 3. 1	公共
66	H13	機構	H14. 4. 22	18,700,000	869,900	12,610,463	6,089,537	0.001	R12. 3. 20	公共
67	H13	機構	H14. 4. 22	13,800,000	641,959	9,306,117	4,493,883	0.001	R12. 3. 20	公共
68	H14	財融	H15. 3. 25	319,800,000	13,053,148	180,307,947	139,492,053	1.20	R15. 3. 1	公共
69	H14	財融	H15. 3. 25	85,500,000	3,489,820	48,206,160	37,293,840	1.20	R15. 3. 1	公共
70	H14	機構	H15. 3. 25	16,200,000	721,677	10,348,039	5,851,961	0.20	R13. 3. 20	公共
71	H14	機構	H15. 4. 25	15,600,000	691,696	9,991,147	5,608,853	0.20	R13. 3. 20	公共
72	H14	機構	H15. 4. 25	900,000	39,850	577,592	322,408	0.15	R13. 3. 20	公共
73	H14	機構	H15. 4. 25	99,500,000	4,405,621	63,855,957	35,644,043	0.15	R13. 3. 20	公共
74	H14	簡保	H15. 4. 25	232,600,000	9,480,692	131,846,899	100,753,101	1.10	R15. 3. 31	公共
75	H14	簡保	H15. 4. 25	1,700,000	69,291	963,628	736,372	1.10	R15. 3. 31	公共
76	H14	財融	H15. 4. 23	9,400,000	383,141	5,328,292	4,071,708	1.10	R15. 3. 25	農集
77	H14	機構	H15. 4. 25	9,500,000	421,225	6,084,353	3,415,647	0.20	R13. 3. 20	農集
78	H14	機構	H15. 4. 25	500,000	22,138	320,884	179,116	0.15	R13. 3. 20	農集
79	H15	機構	H16. 4. 28	104,200,000	4,674,501	60,626,520	43,573,480	0.70	R14. 3. 20	公共
80	H15	簡保	H16. 4. 30	178,200,000	7,196,539	88,271,074	89,928,926	2.10	R16. 3. 31	公共
81	H15	財融	H16. 4. 26	19,700,000	795,577	9,758,362	9,941,638	2.10	R16. 3. 25	農集
82	H15	機構	H16. 4. 28	18,700,000	838,898	10,880,191	7,819,809	0.70	R14. 3. 20	農集
83	H15	機構	H16. 4. 28	2,300,000	103,180	1,338,205	961,795	0.70	R14. 3. 20	農集
84	H16	財融	H17. 4. 28	9,700,000	396,948	4,810,809	4,889,191	0.40	R17. 3. 25	公共
85	H16	財融	H17. 4. 28	32,500,000	1,329,982	16,118,693	16,381,307	0.40	R17. 3. 25	公共
86	H16	財融	H17. 4. 28	1,200,000	49,107	595,152	604,848	0.40	R17. 3. 25	公共
87	H16	財融	H17. 4. 28	14,200,000	581,100	7,042,628	7,157,372	0.40	R17. 3. 25	公共
88	H16	財融	H17. 4. 28	165,200,000	6,760,399	81,932,544	83,267,456	0.40	R17. 3. 25	公共
89	H16	機構	H17. 4. 28	1,400,000	62,685	764,461	635,539	0.25	R15. 3. 20	公共
90	H16	機構	H17. 4. 28	21,000,000	940,272	11,466,933	9,533,067	0.25	R15. 3. 20	公共

番号	許可 年度	資金区分	発行年月日	発行総額	償還高		未償還残高	利率 (%)	償還終期	事業
					当年度償還高	償還高累計				
91	H16	機構	H17. 4. 28	106,600,000	4,773,002	58,208,330	48,391,670	0.25	R15. 3. 20	公共
92	H16	機構	H17. 4. 28	2,400,000	107,460	1,310,510	1,089,490	0.25	R15. 3. 20	公共
93	H16	機構	H17. 4. 28	9,200,000	411,929	5,023,603	4,176,397	0.25	R15. 3. 20	公共
94	H16	財融	H17. 4. 28	32,200,000	1,317,705	15,969,902	16,230,098	0.70	R17. 3. 25	農集
95	H16	財融	H17. 4. 28	9,400,000	384,672	4,662,024	4,737,976	0.70	R17. 3. 25	農集
96	H16	機構	H17. 4. 28	38,200,000	1,710,400	20,858,895	17,341,105	0.40	R15. 3. 20	農集
97	H16	機構	H17. 4. 28	11,200,000	501,479	6,115,696	5,084,304	0.40	R15. 3. 20	農集
98	H17	機構	H18. 4. 28	5,000,000	226,365	2,487,451	2,512,549	0.15	R16. 3. 20	公共
99	H17	機構	H18. 4. 28	21,000,000	950,734	10,447,304	10,552,696	0.15	R16. 3. 20	公共
100	H17	機構	H18. 4. 28	96,100,000	4,350,737	47,808,846	48,291,154	0.15	R16. 3. 20	公共
101	H18	財融	H18. 12. 27	22,100,000	916,060	9,643,136	12,456,864	0.10	R18. 9. 25	公共
102	H18	財融	H18. 12. 27	35,200,000	1,459,064	15,359,198	19,840,802	0.10	R18. 9. 25	公共
103	H18	財融	H18. 12. 27	161,700,000	6,702,575	70,556,319	91,143,681	0.10	R18. 9. 25	公共
104	H18	財融	H19. 4. 24	1,300,000	54,030	541,880	758,120	0.03	R19. 3. 25	公共
105	H18	財融	H19. 4. 24	172,900,000	7,185,941	72,070,147	100,829,853	0.03	R19. 3. 25	公共
106	H18	財融	H19. 4. 24	104,300,000	4,334,839	43,475,513	60,824,487	0.03	R19. 3. 25	公共
107	H18	機構	H18. 11. 22	8,100,000	366,752	3,869,155	4,230,845	0.05	R16. 9. 20	公共
108	H18	機構	H19. 4. 27	116,800,000	4,925,843	48,916,730	67,883,270	2.10	R16. 3. 20	公共
109	H18	機構	H19. 4. 27	1,400,000	59,043	586,331	813,669	2.10	R16. 3. 20	公共
110	H18	機構	H19. 4. 27	70,100,000	2,956,350	29,358,416	40,741,584	2.10	R16. 3. 20	公共
111	H19	機構	H20. 5. 13	102,800,000	4,245,788	38,718,005	64,081,995	2.10	R18. 3. 20	公共
112	H19	機構	H20. 5. 13	75,100,000	3,101,739	28,285,236	46,814,764	2.10	R18. 3. 20	公共
113	H20	財融	H20. 10. 28	69,700,000	2,562,253	22,309,581	47,390,419	2.10	R20. 9. 25	公共
114	H20	財融	H20. 10. 28	100,000,000	3,676,116	32,008,008	67,991,992	2.10	R20. 9. 25	公共
115	H20	財融	H21. 5. 11	58,200,000	2,427,189	28,239,545	29,960,455	1.90	R16. 3. 25	公共
116	H20	財融	H21. 5. 11	135,800,000	5,663,442	65,892,268	69,907,732	1.90	R16. 3. 25	公共
117	H20	機構	H20. 10. 30	5,000,000	204,361	1,779,378	3,220,622	2.10	R18. 9. 20	公共
118	H20	機構	H21. 5. 13	93,800,000	3,808,636	31,696,705	62,103,295	2.00	R19. 3. 20	公共
119	H20	機構	H21. 5. 13	40,100,000	1,628,212	13,550,510	26,549,490	2.00	R19. 3. 20	公共
120	H21	財融	H22. 5. 14	8,600,000	351,938	3,814,195	4,785,805	1.90	R17. 3. 25	公共

番号	許可 年度	資金区分	発行年月日	発行総額	償還高		未償還残高	利率 (%)	償還終期	事業
					当年度償還高	償還高累計				
121	H21	財融	H22. 5. 14	156,700,000	6,412,642	69,498,212	87,201,788	1.90	R17. 3. 25	公共
122	H21	機構	H22. 5. 13	89,500,000	3,188,623	24,214,580	65,285,420	2.10	R22. 3. 20	公共
123	H21	機構	H22. 5. 13	31,300,000	1,115,128	7,824,515	23,475,485	2.10	R22. 3. 20	公共
124	H21	機構	H22. 5. 13	12,400,000	441,775	3,288,782	9,111,218	2.10	R22. 3. 20	公共
125	H22	機構	H23. 5. 12	135,000,000	4,743,234	31,303,169	103,696,831	2.00	R23. 3. 20	公共
126	H22	機構	H23. 5. 12	110,900,000	3,896,478	25,714,971	85,185,029	2.00	R23. 3. 20	公共
127	H23	機構	H24. 5. 10	900,000	31,493	180,761	719,239	1.80	R24. 3. 20	公共
128	H23	機構	H24. 5. 10	157,300,000	5,504,180	31,593,037	125,706,963	1.80	R24. 3. 20	公共
129	H23	機構	H24. 5. 10	106,100,000	3,712,608	21,309,732	84,790,268	1.80	R24. 3. 20	公共
130	H24	機構	H24. 9. 27	4,600,000	162,198	860,936	3,739,064	1.60	R24. 9. 20	公共
131	H24	機構	H24. 9. 27	1,400,000	49,365	262,024	1,137,976	1.60	R24. 9. 20	公共
132	H24	機構	H25. 5. 9	279,700,000	10,042,404	48,935,666	230,764,334	1.30	R25. 3. 20	公共
133	H25	財融	H27. 3. 25	277,200,000	8,401,874	64,482,735	212,717,265	1.20	R27. 3. 1	公共
134	H25	機構	H26. 5. 8	86,200,000	2,605,201	22,188,587	64,011,413	1.40	R26. 3. 20	公共
135	H25	機構	H26. 4. 22	98,800,000	3,468,094	13,586,741	85,213,259	1.40	R26. 3. 20	公共
136	H26	財融	H27. 5. 1	250,750,000	8,959,865	26,587,408	224,162,592	1.10	R27. 3. 25	公共
137	H26	財融	H27. 5. 1	11,250,000	401,988	1,192,854	10,057,146	1.10	R27. 3. 25	公共
138	H26	機構	H27. 3. 26	27,700,000	839,581	6,443,621	21,256,379	1.20	R27. 3. 20	公共
139	H26	大垣共立	H27. 5. 14	82,000,000	8,200,000	65,600,000	16,400,000	0.33	R17. 3. 31	公共
140	H27	財融	H29. 3. 27	218,800,000	4,851,398	28,535,786	190,264,214	0.80	R39. 3. 1	公共
141	H27	財融	H29. 3. 27	148,300,000	3,288,217	19,341,209	128,958,791	0.80	R39. 3. 1	公共
142	H28	財融	H30. 3. 26	116,400,000	2,910,000	14,550,000	101,850,000	0.70	R40. 3. 1	公共
143	H28	財融	H30. 3. 26	299,400,000	7,485,000	37,425,000	261,975,000	0.70	R40. 3. 1	公共
144	H29	財融	H30. 10. 5	97,100,000	2,427,500	10,923,750	86,176,250	0.70	R40. 9. 25	公共
145	H30	財融	R2. 3. 25	53,000,000	1,325,000	3,975,000	49,025,000	0.30	R42. 3. 1	公共
146	R1	財融	R2. 10. 28	94,000,000	2,350,000	5,875,000	88,125,000	0.50	R42. 9. 25	公共
147	R2	財融	R3. 10. 27	182,700,000	4,567,500	6,851,250	175,848,750	0.60	R43. 9. 25	公共
148	R3	財融	R5. 3. 27	115,200,000	0	0	115,200,000	1.40	R45. 3. 1	公共
149	R4	財融	R5. 3. 27	38,600,000	0	0	38,600,000	1.40	起債前貸	公共
合 計				12,080,190,000	519,483,651	6,588,294,168	5,491,895,832			

※資金区分(財融:財務省財政融資資金、簡保:簡易生命保険資金、機構:地方公共団体金融機構)

事業別企業債残高表

事業名	期首未償還残高	年度内借入額	年度内償還額	期末未償還残高
公共下水道事業	5,825,217,872	109,900,000	513,005,236	5,422,112,636
農業集落排水事業	76,261,611	0	6,478,415	69,783,196
合計	5,901,479,483	109,900,000	519,483,651	5,491,895,832