

令和3年度

瑞浪市下水道事業会計決算書

令和3年度

瑞浪市下水道事業会計決算

(目 次)

令和3年度	瑞浪市下水道事業決算報告書	1
令和3年度	瑞浪市下水道事業損益計算書	5
令和3年度	瑞浪市下水道事業剰余金計算書	7
令和3年度	瑞浪市下水道事業剰余金処分計算書	7
令和3年度	瑞浪市下水道事業貸借対照表	9

1 令和3年度 瑞浪市下水道事業決算報告書(税込)

(1)収益的収入及び支出

収 入

区 分	予 算		
	当 初 予 算 額	補 正 予 算 額	地方公営企業法 第24条第3項の規定による支出額に 係る財源充当額
第1款 下水道事業収益	1,174,900,000	△ 18,500,000	0
第1項 営業収益	550,393,000	6,000,000	0
第2項 営業外収益	624,507,000	△ 24,500,000	0
第3項 特別利益	0	0	0

予算経理しない消費税納税計算で生じる雑収益15,787円は、決算額に加えない。

支 出

区 分	予 算				
	当初予算額	補正予算額	予備費支出額	流用増減額	地方公営企業法 第24条第3項の規定による支出額
第1款 下水道事業費用	1,163,400,000	△ 16,800,000	0	0	0
第1項 営業費用	1,053,086,000	△ 19,980,000	0	△ 2,315,000	0
第2項 営業外費用	108,083,000	3,180,000	0	2,315,000	0
第3項 特別損失	231,000	0	0	0	0
第4項 予備費	2,000,000	0	0	0	0

予算経理しない消費税納税計算で生じる雑支出3,227,522円は、決算額に加えない。

(単位:円)

額	決 算 額	予 算 額 に 比 べ 決 算 額 の 増 減	備 考 (うち仮受消費税 及び地方消費税)
合 計			
1,156,400,000	1,125,341,533	△ 31,058,467	(50,717,984)
556,393,000	561,399,477	5,006,477	(50,717,984)
600,007,000	561,734,232	△ 38,272,768	
0	2,207,824	2,207,824	

(単位:円)

額			決 算 額	地方公営 企業法第 26条第2 項の規定 による 繰越額	不 用 額	備 考 (うち仮払消費税 及び地方消費税)
小 計	地方公営 企業法第 26条第2 項の規定に よる繰越額	合 計				
1,146,600,000	0	1,146,600,000	1,115,190,413	0	31,409,587	(23,495,879)
1,030,791,000	0	1,030,791,000	1,001,600,459	0	29,190,541	(23,495,879)
113,578,000	0	113,578,000	113,570,287	0	7,713	
231,000	0	231,000	19,667	0	211,333	
2,000,000	0	2,000,000	/	0	2,000,000	

(2)資本的収入及び支出

収 入

区 分	予 算				
	当初予算額	補正予算額	小 計	地方公営企業 法第26条の規 定による繰越 額に係る財源 充 当 額	継続費通次繰 越額に係る財 源 充 当 額
第1款 資本的収入	450,000,000	△ 6,800,000	443,200,000	142,333,000	0
第1項 企業債	147,800,000	△ 10,000,000	137,800,000	74,600,000	0
第2項 負担金	1,700,000	0	1,700,000	473,000	0
第3項 出資金	220,500,000	3,200,000	223,700,000	0	0
第4項 補助金	80,000,000	0	80,000,000	67,260,000	0

支 出

区 分	予 算				
	当初予算額	補正予算額	流用増減額	小 計	地方公営企業 法第26条の規 定による繰 越 額
第1款 資本的支出	769,200,000	△ 9,800,000	0	759,400,000	142,349,000
第1項 建設改良費	234,823,000	△ 9,800,000	0	225,023,000	142,349,000
第2項 企業債償還金	534,377,000	0	0	534,377,000	0

資本的収入額(翌年度繰越工事財源36,834,000円を除く。)が資本的支出額に対して不足する額326,691,220円は、過年度分消費税及び地方消費税資本的収支調整額8,521,628円で補填しました。

(単位:円)

額	決 算 額	予算額に比べ 決算額の増減	備 考
合 計			
585,533,000	451,807,880	△ 133,725,120	
212,400,000	118,400,000	△ 94,000,000	うち翌年度繰越額に係る財源充当額 18,400,000円
2,173,000	2,271,880	98,880	
223,700,000	223,700,000	0	
147,260,000	107,436,000	△ 39,824,000	うち翌年度繰越額に係る財源充当額 18,434,000円

(単位:円)

額		決 算 額	翌 年 度 繰 越 額			不 用 額	備 考 (うち仮払消費税 及び地方消費税)
継続費 通次 繰越額	合 計		地 方 公 営 企 業 法 第 26 条 の 規 定 に よ る 繰 越 額	継続費 通次 繰越額	合 計		
0	901,749,000	741,665,100	146,268,000	0	146,268,000	13,815,900	(18,507,609)
0	367,372,000	210,124,005	146,268,000	0	146,268,000	10,979,995	(18,507,609)
0	534,377,000	531,541,095	0	0	0	2,835,905	

損益勘定留保資金36,490,212円、当年度分損益勘定留保資金280,305,380円、繰越工事資金1,374,000円及び当年度分

2 令和3年度 瑞浪市下水道事業損益計算書

(令和3年4月1日から令和4年3月31日まで)

(単位:円)

1	営業収益			
(1)	下水道使用料	507,210,800		
(2)	他会計負担金	3,093,000		
(3)	その他の営業収益	<u>377,693</u>	510,681,493	
2	営業費用			
(1)	公共下水道管渠費	51,555,125		
(2)	農業集落排水管渠費	57,503		
(3)	ポンプ場費	11,559,684		
(4)	公共下水道処理場費	201,219,303		
(5)	農業集落排水処理場費	5,540,109		
(6)	普及指導費	9,670,709		
(7)	排除規制費	8,634,609		
(8)	公共下水道総係費	12,495,500		
(9)	農業集落排水総係費	6,158,864		
(10)	共同処理施設費	28,336,484		
(11)	減価償却費	638,113,316		
(12)	資産減耗費	<u>4,763,374</u>	<u>978,104,580</u>	
	営業損失			△ 467,423,087
3	営業外収益			
(1)	他会計負担金	216,576,000		
(2)	他会計補助金	18,046,000		
(3)	国庫補助金	4,500,000		
(4)	長期前受金戻入	322,568,832		
(5)	雑収	<u>59,187</u>	561,750,019	
4	営業外費用			
(1)	支払利息及び企業債取扱諸費	90,977,327		
(2)	雑支出	<u>3,930,782</u>	<u>94,908,109</u>	<u>466,841,910</u>
	経常損失			△ 581,177

5	特	別	利	益			
(1)	過	年	度	損	益	修正	益
							38,265
(2)	そ	の	他	特	別	利	益
							<u>2,169,559</u>
							2,207,824
6	特	別	損	失			
(1)	過	年	度	損	益	修正	損
							17,880
(2)	そ	の	他	特	別	損	失
							<u>1,787</u>
							19,667
							<u>2,188,157</u>
							1,606,980
							<u>1,606,980</u>
							<u>1,606,980</u>

3 令和3年度 瑞浪市下水道事業剰余金計算書

(令和3年4月1日から令和4年3月31日まで)

	資本金	剰				
		資本剰				
		受贈財産 評価額	工事負担金	他会 負担 計金	受益者負担 金及び分担金	国庫補助金
前年度末残高	1,376,838,817	0	0	60,214,408	1,375,746	28,247,108
前年度処分額	1,159,991	0	0	0	0	0
処分後残高	1,377,998,808	0	0	60,214,408	1,375,746	28,247,108
当年度変動額	223,700,000	0	0	0	0	0
資産の計上	0	0	0	0	0	0
補助金の受入	0	0	0	0	0	0
出資金の受入	223,700,000	0	0	0	0	0
分担金の受入	0	0	0	0	0	0
未処分利益 剰余金変動額	0	0	0	0	0	0
当年度純利益	0	0	0	0	0	0
当年度末残高	1,601,698,808	0	0	60,214,408	1,375,746	28,247,108

4 令和3年度 瑞浪市下水道事業剰余金処分計算書

(単位:円)

	資本金	資本剰余金	未処分 利益剰余金
当年度末残高	1,601,698,808	95,847,669	1,606,980
条例の定めによる処分額	1,606,980	0	△ 1,606,980
資本金への組入	1,606,980	0	△ 1,606,980
処分後残高	1,603,305,788	95,847,669	(繰越利益剰余金) 0

(単位:円)

余 金							資 本 合 計
余 金			利 益 剰 余 金				
県 補 助 金	そ の 他 金	資 本 剰 余 金 計	減 債 積 立 金	未 処 分 利 益 剰 余 金	利 益 剰 余 金 計		
6,010,407	0	95,847,669	0	1,159,991	1,159,991		1,473,846,477
0	0	0	0	△ 1,159,991	△ 1,159,991		0
6,010,407	0	95,847,669	0	0	0		1,473,846,477
0	0	0	0	1,606,980	1,606,980		225,306,980
0	0	0	0	0	0		0
0	0	0	0	0	0		0
0	0	0	0	0	0		223,700,000
0	0	0	0	0	0		0
0	0	0	0	0	0		0
0	0	0	0	1,606,980	1,606,980		1,606,980
6,010,407	0	95,847,669	0	1,606,980	1,606,980		1,699,153,457

5 令和3年度 瑞浪市下水道事業貸借対照表

(令和4年3月31日)

〈 資 産 の 部 〉

(単位:円)

1 固定資産

(1) 有形固定資産

イ 土 地		175,957,807	
ロ 建 物	1,059,466,394		
減 価 償 却 累 計 額	<u>△ 176,373,489</u>	883,092,905	
ハ 構 築 物	12,760,962,840		
減 価 償 却 累 計 額	<u>△ 2,278,313,865</u>	10,482,648,975	
ニ 機 械 及 び 装 置	3,933,993,138		
減 価 償 却 累 計 額	<u>△ 1,491,987,917</u>	2,442,005,221	
ホ 車 両 運 搬 具	27,440,417		
減 価 償 却 累 計 額	<u>△ 19,655,066</u>	7,785,351	
ヘ 工 具、器 具 及 び 備 品	2,711,009		
減 価 償 却 累 計 額	<u>△ 1,551,922</u>	1,159,087	
ト 建 設 仮 勘 定		47,080,342	
有形固定資産合計			14,039,729,688

(2) 無形固定資産

イ 施 設 利 用 権		1,754,264	
ロ その他無形固定資産		<u>1,558,700</u>	
無形固定資産合計			3,312,964
固定資産合計			14,043,042,652

2 流動資産

(1) 現 金 預 金		186,407,361	
(2) 未 収 金	58,815,101		
貸 倒 引 当 金	<u>△ 1,727,000</u>	57,088,101	
(3) 前 払 金		36,868,000	
流動資産合計			280,363,462
資産合計			<u>14,323,406,114</u>

〈 負 債 の 部 〉

3 固定負債

(1) 企業債

イ 建設改良費等の財源に
充てるための企業債

5,381,995,830

企業債合計

5,381,995,830

固定負債合計

5,381,995,830

4 流動負債

(1) 企業債

イ 建設改良費等の財源に
充てるための企業債

519,483,653

企業債合計

519,483,653

(2) 未払金

61,661,341

(3) 引当金

イ 賞与引当金

5,658,000

ロ 法定福利費引当金

1,110,000

6,768,000

(4) その他流動負債

39,772,000

流動負債合計

627,684,994

5 繰延収益

(1) 長期前受金

8,621,551,437

(2) 収益化累計額

△ 2,030,996,978

(3) 建設仮勘定前受金

24,017,374

繰延収益合計

6,614,571,833

負債合計

12,624,252,657

〈 資 本 の 部 〉

6 資本金

1,601,698,808

7 剰余金

(1) 資本剰余金

イ 国庫補助金

28,247,108

ロ 県補助金

6,010,407

ハ 受益者負担金及び分担金

1,375,746

ニ 他会計負担金

60,214,408

資本剰余金合計

95,847,669

(2) 利益剰余金

イ 当年度未処分利益剰余金

1,606,980

利益剰余金合計

1,606,980

剰余金合計

97,454,649

資本合計

1,699,153,457

負債資本合計

14,323,406,114

注記

I 重要な会計方針に係る事項に関する注記

1 固定資産の減価償却方法

(1) 有形固定資産(リース資産を除く)

- ・減価償却の方法 定額法による。
- ・主な耐用年数

建物	30～50年
構築物	8～50年
機械及び装置	6～20年
車両運搬具	4～6年
工具、器具及び備品	4～10年

(2) 無形固定資産(リース資産を除く)

- ・減価償却の方法 定額法による。
- ・主な耐用年数

施設利用権	5～20年
その他無形固定資産	5年

(3) 重要なリース取引の処理方法

所有権移転外ファイナンス・リース取引が無いため、記載を省略している。

2 引当金の計上基準

(1) 退職給付引当金

職員の退職手当は、「下水道事業会計に対する一般会計の繰出金について」の取決めにに基づき、一般会計がその全部を負担することとなっているため、退職給付引当金は計上していない。

(2) 賞与引当金

職員の期末手当及び勤勉手当の支給に備えるため、当事業年度末における支出見込額に基づき、当事業年度の負担に属する額を計上している。

(3) 法定福利費引当金

職員の期末手当及び勤務手当にかかる法定福利費の支出に備えるため、当事業年度末における支出見込額に基づき、当事業年度の負担に属する額を計上している。

(4) 貸倒引当金

債権の不納欠損による損失に備えるため、貸倒実績率等による回収不能見込額を計上している。

3 その他会計に関する書類の作成のための基本となる重要な事項

消費税及び地方消費税の会計処理

消費税及び地方消費税の会計処理は税抜方式によっている。

II キャッシュ・フロー計算書に関する注記

重要な非資金取引

当事業年度において、新たに発生したファイナンス・リース取引が無いため、記載を省略している。

Ⅲ 貸借対照表に関する注記

企業債の償還に係る他会計の負担

貸借対照表に計上されている企業債(当事業年度末日の翌日から起算して1年内に償還期限が到来するものも含む)のうち、他会計が負担すると見込まれる額は408,206,237円である。

Ⅳ セグメント情報に関する注記

1 報告セグメントの概要

下水道事業会計は公共下水道事業及び農業集落排水事業を運営しており、各事業で運営方針を決定していることから、それらを報告セグメントとしている。

なお、各報告セグメントに属する事業の内容は以下のとおりである。

セグメント区分	事業の内容
公共下水道事業	市街地における、し尿・生活雑排水等の処理。
農業集落排水事業	農業集落における、し尿・生活雑排水等の処理。

2 報告セグメントごとの資産、負債、その他の項目の金額

令和3年度(自 令和3年4月1日 至 令和4年3月31日) (単位:千円)

	公共下水道事業	農業集落排水事業	合計
営業収益	509,073	1,608	510,681
営業費用	957,763	20,341	978,104
営業損益	△ 448,690	△ 18,733	△ 467,423
経常損益	△ 1,131	550	△ 581
セグメント資産	14,106,334	217,072	14,323,406
セグメント負債	12,469,242	155,010	12,624,252
その他の項目			
他会計繰入金	439,500	21,915	461,415
減価償却費	629,571	8,542	638,113
支払利息	90,440	537	90,977
特別利益	2,208	0	2,208
特別損失	20	0	20
有形固定資産及び 無形固定資産の増加	191,046	570	191,616

Ⅴ 減損損失に関する注記

減損の兆候が無いため、記載を省略している。

Ⅵ その他の注記

1 引当金の目的使用による取り崩し

(1) 賞与引当金

当事業年度において、夏季の期末手当及び勤勉手当を支給するため、賞与引当金6,094,000円を取り崩している。

(2) 法定福利費引当金

当事業年度において、夏季の期末手当及び勤勉手当に係る法定福利費を支払うため、法定福利費引当金1,179,000円を取り崩している。

(3) 貸倒引当金

当事業年度において、債権の不納欠損に充てるため、貸倒引当金186,089円を取り崩し、2,165,733円を洗替法により戻し入れている。

瑞浪市下水道事業報告書及び附属資料

(目 次)

1	令和3年度	瑞浪市下水道事業報告書	13
	(1) 概 況		13
	(2) 工 事		16
	(3) 業 務		18
	(4) 会 計		21
	(5) 附帯事項		21
	(6) そ の 他		22
2	令和3年度	瑞浪市下水道事業キャッシュ・フロー計算書	24
3	令和3年度	瑞浪市下水道事業収益費用明細書	25
4	令和3年度	瑞浪市下水道事業固定資産明細書	34
5	令和3年度	瑞浪市下水道事業企業債明細書	36

1 令和3年度 瑞浪市下水道事業報告書

(1) 概 況

① 総括事項

令和3年度末の処理区域内人口は27,895人(前年度比301人減)であり、水洗化人口は25,797人(前年度比271人減)となり、普及率は76.73%(前年度比0.15ポイント増)、水洗化率は92.48%(前年度比0.03ポイント増)となりました。また、年間処理水量は3,708,084^m³(前年度比267,942^m³・6.74%減)であり、年間有収水量は2,731,815^m³(前年度比8,454^m³・0.31%減)となり、有収率は73.67%(前年度比4.75ポイント増)となりました。

【収益的収支(税抜)】

下水道事業収益1,074,639,336円(前年度比△10,052,817円・0.93%減)に対し、下水道事業費用は1,073,032,356円(前年度比△10,499,806円・0.97%減)となり、1,606,980円(前年度比446,989円・38.53%増)の純利益を計上しました。

なお、他会計負担金219,669,000円及び他会計補助金18,046,000円の合計237,715,000円は一般会計から繰り入れました。

長期前受金戻入322,568,832円は、減価償却を行うべき固定資産の取得又は改良に充てるために受け入れた補助金等である長期前受金を、当該固定資産の減価償却費及び除却費見合い分として収益計上したものです。

【資本的収支(税込)】

資本的収入451,807,880円(前年度比27,503,750円・5.74%減)に対し、資本的支出は741,665,100円(前年度比72,794,572円・8.94%減)となり、翌年度繰越工事財源36,834,000円を除く差引収支不足額326,691,220円(前年度比△9,830,822円・2.92%減)については、過年度分損益勘定留保資金、当年度分損益勘定留保資金、繰越工事資金、当年度分消費税及び地方消費税資本的収支調整額で補填しました。

なお、出資金223,700,000円は一般会計から繰り入れました。

建設改良費のうち、公共下水道管渠長寿命化事業費49,400,000円、ポンプ場整備事業費96,868,000円を地方公営企業法第26条第1項の規定により、翌年度に繰り越しました。

【主要事業】

令和3年度の建設改良工事については、農業集落排水処理施設撤去のため、撤去の詳細設計を行い、ストックマネジメント計画に基づく管渠改築工事やマンホールポンプ施設改築工事を行いました。

また、浄化センターにおいては、ストックマネジメント計画に基づき、令和3年から令和4年の2ヵ年で、小田汚水ポンプ場の水処理設備及び電気設備の更新を行っています。

② 経営指標に関する事項(公共下水道分のみ)

経常収支比率は、当該年度において、使用料収入や一般会計からの繰入金等の収益で、維持管理費や支払利息等の費用をどの程度賄えているかを表す指標で、前年度比0.15ポイント減の99.89%で100%を下回っていますが、一般会計からの繰入により純利益を確保しています。

また、経費回収率は、使用料で回収すべき経費を、どの程度使用料で賄えているかを表した指標で、前年度比1.06ポイント減の96.91%で、100%を下回っています。これらから、汚水処理に係る費用が使用料だけでは賄えず、一般会計からの繰入により経営が保たれていることがわかります。


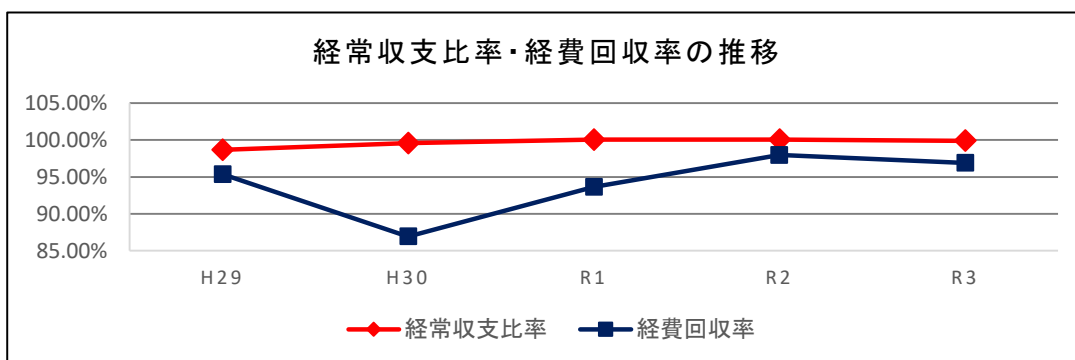
適正な使用料収入の確保及び汚水処理費の削減が必要であることが読み取れます。

老朽化の状況について、令和2年度決算の数値から見ると、有形固定資産減価償却率は、類似団体平均(25.37%)を下回っており、管渠老朽化率は類似団体より大きいですが、全国平均(5.72%)を大きく下回っているため、施設の老朽化は比較的進んでいないといえます。しかし、法定耐用年数を経過する管路が今後増加していくことから、ストックマネジメント計画に基づき、計画的な管路改築を実施していく必要があります。

現在の経営は安定している状況ですが、企業債の償還については、一般会計からの繰入金に大きく依存している状況です。今後、人口減少などにより、営業収益の増加は見込めないことから、経営戦略及びストックマネジメント計画に基づき、水洗化率の向上、維持管理費及び資本費の抑制に継続的に務める必要があります。

<経営指標の推移>

	H29	H30	R1	R2	R3
経常収支比率	98.68%	99.56%	100.05%	100.04%	99.89%
経費回収率	95.35%	86.93%	93.65%	97.97%	96.91%
有形固定資産減価償却率	7.70%	11.69%	15.58%	19.38%	22.30%
管渠老朽化率	0.29%	0.45%	1.08%	1.29%	1.93%
管渠改善率	0.91%	0.02%	0.30%	0.34%	0.21%



③ 議会議決事項

令和3年度瑞浪市下水道事業に関する市議会議決事項は、下記のとおりです。

議案番号	件名	提出年月日	議決年月日
議第73号	令和3年度瑞浪市下水道事業会計補正予算(第1号)	令和3年8月30日	令和3年9月30日
認第7号	令和2年度瑞浪市下水道事業会計決算の認定について	令和3年8月30日	令和3年9月30日
議第20号	令和3年度瑞浪市下水道事業会計補正予算(第2号)	令和4年2月25日	令和4年3月23日
議第27号	令和4年度瑞浪市下水道事業会計予算	令和4年2月25日	令和4年3月23日

④ 行政官庁認可事項

令和3年度瑞浪市下水道事業に関する行政官庁認可事項は、下記のとおりです。

申請年月日	申請先	件名	許可等年月日
令和3年4月27日	国土交通大臣	令和3年度社会資本整備総合交付金交付申請	令和3年5月21日
令和3年6月23日	国土交通大臣	令和3年度社会資本整備総合交付金交付申請	令和3年7月8日
令和3年7月12日	岐阜県知事	令和3年度下水道事業の起債に係る協議について	令和3年8月16日

⑤ 職員に関する事項

令和3年度の職員数は、下記のとおりです。

(単位:人)

職種	当年度末	前年度末	比較	備考
事務職員	5	5	0	
技術職員	2	2	0	
技能職員	7	7	0	
会計年度任用職員	5	6	△1	
計	19	20	△1	

(2) 工 事(税込)

① 建設改良工事の概況 (公共管渠布設事業)

(単位:円)

工 事 名	主 な 施 工 内 容	工 事 費	着 工 竣 工	工 事 場 所 請 負 者
下水道取付管取出工事(R2繰越分)	新規下水道取付管取出 取出箇所 N=1箇所	473,000	3.3.23 3.4.23	明世町月吉 (株)高田商会
マンホール蓋修繕	マンホール蓋更新 N=16枚	2,441,596	3.5.20 4.3.31	瑞浪市内一円 伸永建設(株)
土岐町市原地内污水管布設工事	污水管布設 施工延長 L=47.9m	2,688,400	3.6.24 3.9.30	土岐町 木村建材(株)
山田町下入洞地内污水管布設工事	污水管布設 施工延長 L=11.0m	1,540,000	3.7.15 3.10.15	山田町 (株)柴田土木
土岐町市原地内污水管布設箇所舗装工事	舗装 舗装工 A=47.5㎡	299,200	3.12.16 4.1.5	土岐町 伸永建設(株)
下水道取付管新設工事	新規下水道取付管取出 取出箇所 N=1箇所	414,700	3.12.22 4.3.18	明世町月吉 (有)加納設備
合 計		7,856,896		

② 建設改良工事の概況(公共管渠長寿命化事業)

(単位:円)

工 事 名	主 な 施 工 内 容	工 事 費	着 工 竣 工	工 事 場 所 請 負 者
山田1MP(ほか5MP施設改築工事(R2繰越分)	MP施設改築 制御盤 N=8基 水位計 N=3基	30,107,000	2.8.11 3.5.28	山田町ほか 寿美工業(株)
管路改築(その2)工事(R2繰越分)	長寿命化事業に伴う管路改築 施工延長 L=114.0m	9,245,500	2.12.28 3.6.30	高月町 (株)柴田土木
管路改築事前処理工事	長寿命化事業に伴う付着物除去 N=11箇所	1,119,800	3.5.25 3.6.30	高月町 (株)柴田土木
管路改築工事	長寿命化事業に伴う管路改築 施工延長 L=523m	36,654,200	3.9.6 4.2.28	高月町ほか (株)柴田土木
合 計		77,126,500		

③ 建設改良工事の概況 (ポンプ場整備事業)

(単位:円)

工 事 名	主 な 施 工 内 容	工 事 費	着 工 竣 工	工 事 場 所 請 負 者
瑞浪市浄化センター他2施設の建設工事委託(R2繰越分)	施設の耐震化 N=2箇所	92,000,000	2.5.15 3.8.10	下沖町ほか 日本下水道事業団
小田污水中継ポンプ場の建設工事委託	施設改築、設備更新 N=1箇所	13,132,000	3.5.10 4.3.23	西小田町 日本下水道事業団
合 計		105,132,000		

④ 建設改良工事の概況（浄化センター整備事業）

（単位：円）

工事名	主な施工内容	工事費	着工 竣工	工事場所 請負者
瑞浪市浄化センター他2施設の 建設工事委託(R2繰越分)	施設の耐震化 N=1箇所	10,000,000	2.5.15 3.8.10	下沖町ほか 日本下水道事業団
合計		10,000,000		

⑤ 建設改良工事の概況（農集整備事業）

（単位：円）

工事名	主な施工内容	工事費	着工 竣工	工事場所 請負者
脱離液排出弁更新工事	脱離液排出弁更新 N=1台	627,000	3.10.5 3.12.15	大湫町 (有)中部環境
合計		627,000		

⑥ 翌年度繰越した建設改良工事の概況

（単位：円）

工事名	主な施工内容	工事費	着工 竣工	工事場所 請負者
MP施設改築工事	MP施設改築 制御盤 N=8基 水位計 N=4基 緊急通報監視装置 N=16台	48,400,000 (49,400,000)	3.9.6 <4.7.29>	山田町ほか 寿美工業(株)
小田汚水中継ポンプ場の建設 工事委託	施設改築、設備更新 N=1箇所	88,360,000 (96,868,000)	3.5.10 <4.9.30>	西小田町 日本下水道事業団
合計		136,760,000 (146,268,000)		

* 工事費は当年度契約額であり、()は翌年度繰越額を表示してあります。

* 竣工日の< >は、翌年度の完成予定日です。

(3) 業 務

① 業務量

令和3年度における業務量は、下記のとおりです。

事 項	当 年 度 末	前 年 度 末	比 較		備 考
			増 減	比率(%)	
①行政区域内人口 (人)	36,355	36,817	△ 462	98.75	
②処理区域内人口 (人)	27,895	28,196	△ 301	98.93	
公共下水道事業	27,777	26,517	1,260	104.75	
農業集落排水事業	118	1,679	△ 1,561	7.03	
普及率(②/①) (%)	76.73	76.58	0.15	—	
③水洗化人口 (人)	25,797	26,068	△ 271	98.96	
公共下水道事業	25,688	24,695	993	104.02	
農業集落排水事業	109	1,373	△ 1,264	7.94	
水洗化率(③/②) (%)	92.48	92.45	0.03	—	
公共下水道事業	92.48	93.13	△ 0.65	—	
農業集落排水事業	92.37	81.77	10.60	—	
④年間汚水処理水量 (m ³)	3,708,084	3,976,026	△ 267,942	93.26	
公共下水道事業	3,698,789	3,817,805	△ 119,016	96.88	
農業集落排水事業	9,295	158,221	△ 148,926	5.87	
⑤年間有収水量 (m ³)	2,731,815	2,740,269	△ 8,454	99.69	
公共下水道事業	2,723,232	2,595,792	127,440	104.91	
農業集落排水事業	8,583	144,477	△ 135,894	5.94	
有収率(⑤/④) (%)	73.67	68.92	4.75	—	
公共下水道事業	73.62	67.99	5.63	—	
農業集落排水事業	92.34	91.31	1.03	—	

② 事業収入に関する事項

令和3年度の収益的収入は、下記のとおりです。

(単位:円)

()内 消費税及び地方消費税込み金額

区 分	当年度決算額	前年度決算額	比 較		備 考
			増 減	比率 %	
1 下水道事業収益	(1,125,341,533) 1,074,639,336	(1,135,323,118) 1,084,692,153	(△ 9,981,585) △ 10,052,817	(99.12) 99.07	
(1) 営業収益	(561,399,477) 510,681,493	(561,271,577) 510,573,797	(127,900) 107,696	(100.02) 100.02	
下水道使用料	(557,928,237) 507,210,800	(557,707,557) 507,010,295	(220,680) 200,505	(100.04) 100.04	
他会計負担金	(3,093,000) 3,093,000	(3,155,000) 3,155,000	(△ 62,000) △ 62,000	(98.03) 98.03	
その他の営業収益	(378,240) 377,693	(409,020) 408,502	(△ 30,780) △ 30,809	(92.47) 92.46	
(2) 営業外収益	(561,734,232) 561,750,019	(573,391,756) 573,458,571	(△ 11,657,524) △ 11,708,552	(97.97) 97.96	
国庫補助金	(4,500,000) 4,500,000	(0) 0	(4,500,000) 4,500,000	(皆増) 皆増	
他会計負担金	(216,576,000) 216,576,000	(185,952,000) 185,952,000	(30,624,000) 30,624,000	(116.47) 116.47	
他会計補助金	(18,046,000) 18,046,000	(42,373,000) 42,373,000	(△ 24,327,000) △ 24,327,000	(42.59) 42.59	
長期前受金戻入	(322,568,832) 322,568,832	(345,018,656) 345,018,656	(△ 22,449,824) △ 22,449,824	(93.49) 93.49	
雑 収 益	(43,400) 59,187	(48,100) 114,915	(△ 4,700) △ 55,728	(90.23) 51.51	
(3) 特別利益	(2,207,824) 2,207,824	(659,785) 659,785	(1,548,039) 1,548,039	(334.63) 334.63	
過年度損益修正益	(38,265) 38,265	(11,700) 11,700	(26,565) 26,565	(327.05) 327.05	
その他特別利益	(2,169,559) 2,169,559	(648,085) 648,085	(1,521,474) 1,521,474	(334.76) 334.76	

予算経理しない消費税納税計算で生じる雑収益15,787円は、税込額に加えない。

③ 未収金に関する事項

令和3年度下水道事業会計の未収金は、下記のとおりです。

(単位:円)

科 目	金 額	備 考
未収下水道使用料 (内滞納繰越分)	55,612,511 (2,044,977)	下水道使用料 内令和4年3月分使用料 46,552,103円
その他営業未収金	2,590	コピー代
その他未収金	3,200,000	出資金
計	58,815,101	

不 納 欠 損	186,089	過年度下水道使用料
---------	---------	-----------

④ 事業費に関する事項

令和3年度の収益的支出は、下記のとおりです。

(単位:円)

()内 消費税及び地方消費税込み金額

区 分	当年度決算額	前年度決算額	比 較		備 考
			増 減	比率 %	
1 下水道事業費用	(1,115,190,413) 1,073,032,356	(1,119,855,978) 1,083,532,162	(△ 4,665,565) △ 10,499,806	(99.58) 99.03	
(1) 営業費用	(1,001,600,459) 978,104,580	(998,480,199) 978,718,821	(3,120,260) △ 614,241	(100.31) 99.94	
公共下水道 管 渠 費	(55,818,416) 51,555,125	(46,752,293) 43,274,156	(9,066,123) 8,280,969	(119.39) 119.14	
月吉管渠費		(3,377,190) 3,070,247	(△ 3,377,190) △ 3,070,247	(皆減) 皆減	廃目
日吉南部管渠費		(3,207,637) 2,916,128	(△ 3,207,637) △ 2,916,128	(皆減) 皆減	廃目
農業集落排水 管 渠 費	(63,114) 57,503	(899,084) 817,362	(△ 835,970) △ 759,859	(7.02) 7.04	
ポンプ場費	(12,380,927) 11,559,684	(14,274,842) 13,632,722	(△ 1,893,915) △ 2,073,038	(86.73) 84.79	
公共下水道 処 理 場 費	(216,333,754) 201,219,303	(147,712,856) 138,662,732	(68,620,898) 62,556,571	(146.46) 145.11	
月吉処理場費		(8,778,094) 7,983,842	(△ 8,778,094) △ 7,983,842	(皆減) 皆減	廃目
日吉南部処理場費		(15,601,519) 14,186,733	(△ 15,601,519) △ 14,186,733	(皆減) 皆減	廃目
農業集落排水 処 理 場 費	(6,092,524) 5,540,109	(7,524,653) 6,842,051	(△ 1,432,129) △ 1,301,942	(80.97) 80.97	
普及指導費	(9,672,881) 9,670,709	(10,489,476) 10,481,736	(△ 816,595) △ 811,027	(92.22) 92.26	
排除規制費	(8,658,769) 8,634,609	(8,989,228) 8,965,604	(△ 330,459) △ 330,995	(96.32) 96.31	
公共下水道 総 係 費	(13,197,753) 12,495,500	(17,361,732) 16,304,053	(△ 4,163,979) △ 3,808,553	(76.02) 76.64	
農業集落排水 総 係 費	(6,174,248) 6,158,864	(5,957,340) 5,913,028	(216,908) 245,836	(103.64) 104.16	
共同処理施設費	(30,331,383) 28,336,484	(31,616,931) 29,731,103	(△ 1,285,548) △ 1,394,619	(95.93) 95.31	
減価償却費	(638,113,316) 638,113,316	(671,945,805) 671,945,805	(△ 33,832,489) △ 33,832,489	(94.96) 94.96	
資産減耗費	(4,763,374) 4,763,374	(3,991,519) 3,991,519	(771,855) 771,855	(119.34) 119.34	
(2) 営業外費用	(113,570,287) 94,908,109	(121,375,779) 104,813,341	(△ 7,805,492) △ 9,905,232	(93.57) 90.55	
支払利息及び 企業債取扱諸費	(90,977,327) 90,977,327	(101,124,599) 101,124,599	(△ 10,147,272) △ 10,147,272	(89.97) 89.97	
雑 支 出	(703,260) 3,930,782	(525,480) 3,688,742	(177,780) 242,040	(133.83) 106.56	
消費税及び 地方消費税	(21,889,700) 0	(19,725,700) 0	(2,164,000) 0	(110.97) —	
(3) 特別損失	(19,667) 19,667	(0) 0	(19,667) 19,667	(皆増) 皆増	
過年度損益 修正損	(17,880) 17,880	(0) 0	(17,880) 17,880	(皆増) 皆増	
その他特別損失	(1,787) 1,787	(0) 0	(1,787) 1,787	(皆増) 皆増	

予算経理しない消費税納税計算で生じる雑支出3,227,522円は、税込額に加えない。

(4) 会 計

① 重要契約の要旨

令和3年度締結した重要契約は、下記のとおりです。

(単位:円)

契約年月日	契約金額	契 約 内 容	工事番号	契約の相手方
3. 5.10	110,000,000	瑞浪市公共下水道小田汚水中継ポンプ場の建設工事委託		日本下水道事業団
3. 9. 6	48,400,000	公共下水道ストックマネジメント事業MP施設改築工事	公第4号	寿美工業(株)
3. 9. 6	36,685,000	公共下水道ストックマネジメント事業管路改築工事	公第5号	(株)柴田土木

1件 30,000,000 円以上のものを掲げました(変更契約による増減額は含んでいません。)

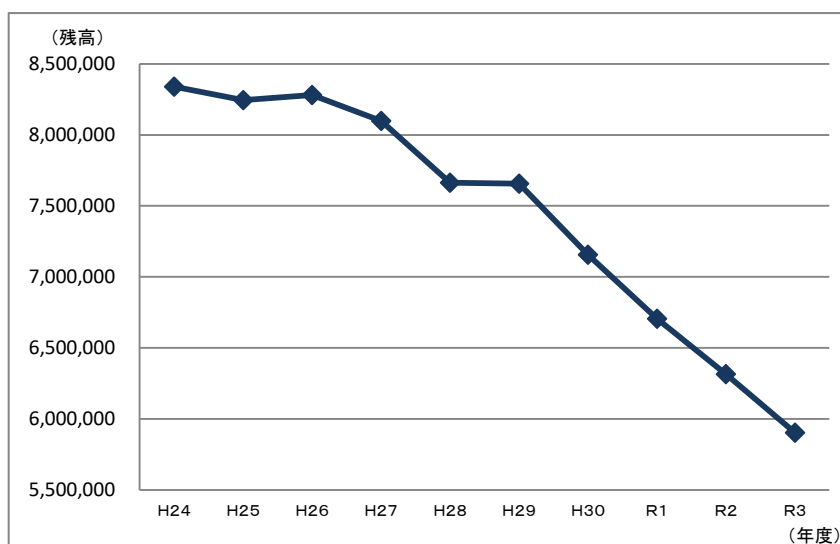
② 企業債及び一時借入金の概要

(単位:円)

種 別	前年度末残高	本年度増加額	本年度償還高	本年度末残高	備 考
企 業 債	6,314,620,578	118,400,000	531,541,095	5,901,479,483	
一時借入金	本年度における一時借入金はありません。				

○企業債残高の推移(単位:千円)

年度	年度末残高
H24	8,340,706
H25	8,245,376
H26	8,280,507
H27	8,098,375
H28	7,663,342
H29	7,657,181
H30	7,156,749
R1	6,705,366
R2	6,314,621
R3	5,901,479



(5) 附帯事項

該当事項なし

(6) その他

① 決算日後に生じた企業の状況に関する重要な事実

該当事項なし

② 他会計補助金等の使途について

- ・他会計負担金(営業収益)3,093,000円は、雨水処理に係る資本費(企業債償還利息789,000円、減価償却費2,304,000円)に充当しました。
- ・他会計負担金(営業外収益)216,576,000円のうち、170,539,000円は資本費(企業債償還利息53,795,000円、減価償却費116,744,000円)に、13,771,000円は人件費に、1,935,000円は処理場費に、30,331,000円は共同処理施設費に充当しました。
- ・他会計補助金(営業外収益)18,046,000円のうち、4,973,000円は退職手当組合負担金に、13,073,000円は農業集落排水事業経費に充当しました。
- ・出資金(資本的収入)223,700,000円は、企業債償還元金に充当しました。

③ 繰入金の内訳

基準内繰入

雨水処理に要する経費 3,093,000円
下水道に排除される下水の規制に関する事務に要する経費 8,503,000円
水洗便所に係る改善命令などに関する事務に要する経費 4,824,000円
不明水の処理に要する経費 1,935,000円
高度処理に要する経費 29,664,000円
高資本費対策に要する経費 2,218,000円
臨時財政特例債の償還に要する経費 3,222,000円
分流式下水道等に要する経費 118,290,000円
児童手当に要する経費 444,000円

基準外繰入

汚水共同処理施設に要する経費 61,668,000円
退職手当組合負担金相当額 4,973,000円
企業債元金償還財源不足分 209,508,000円
農業集落排水事業収益的収支財源不足分 13,073,000円

* 基準内繰入とは

公営企業会計上、企業の経営に伴う収入をもって充てることが適当でない経費及び能率的な経営を行ってもなおその経営に伴う収入のみをもって充てることが客観的に困難であると認められる経費は一般会計等が負担するものとされており、この経費負担区分ルールについて、毎年度「繰出基準」として総務省より通知される。所要財源として、地方財政計画に計上され、地方付税の基準財政需要額の算定又は特別交付税を通じて財源措置される。

④ 農業集落排水の統合に伴う資産等の移行

令和3年4月1日に月吉地区及び日吉南部地区の農業集落排水を公共下水道に統合しました。統合に伴い、報告セグメントで農業集落排水事業に含まれていた資産等を公共下水道事業に移行しました。

2 令和3年度 瑞浪市下水道事業キャッシュ・フロー計算書

(令和3年4月1日から令和4年3月31日まで)

(単位:円)

I 業務活動によるキャッシュ・フロー	
当年度純利益	1,606,980
減価償却費	638,113,316
固定資産除却費	4,763,374
賞与引当金の増減額(減少は△)	△ 436,000
法定福利費引当金の増減額(減少は△)	△ 69,000
貸倒引当金の増減額(減少は△)	△ 624,822
長期前受金戻入額	△ 322,568,832
支払利息及び企業債取扱諸費	90,977,327
未収金の増減額(増加は△)	1,046,110
未払金の増減額(減少は△)	△ 17,019,544
その他流動負債の増減額(減少は△)	1,879,000
小 計	397,667,909
利息の支払額	△ 90,977,327
業務活動によるキャッシュ・フロー	306,690,582
II 投資活動によるキャッシュ・フロー	
有形固定資産の取得による支出	△ 274,394,499
有形固定資産の取得に係る前払金の支出	△ 36,868,000
国庫補助金等による収入	97,678,859
分担金及び負担金による収入	1,565,552
投資活動によるキャッシュ・フロー	△ 212,018,088
III 財務活動によるキャッシュ・フロー	
建設改良事業債による収入	118,400,000
建設改良企業債の償還による支出	△ 531,541,095
他会計からの出資による収入	220,500,000
財務活動によるキャッシュ・フロー	△ 192,641,095
IV 資金増加額(I + II + III)	△ 97,968,601
V 資金期首残高	284,375,962
VI 資金期末残高	186,407,361

3 令和3年度 瑞浪市下水道事業収益費用明細書(税抜)

(1)収益的收入及び支出

収 入

(単位:円)

款	項	目	節	金 額	備 考					
1 下水道事業 収 益	1 営業収益			1,074,639,336						
				510,681,493						
				1 下水道使用料	下水道使用料	507,210,800	公共 505,602,245 農集 1,608,555			
				2 他会計負担金	他会計負担金	3,093,000				
						3,093,000				
				3 その他営業収益			377,693			
							督促手数料	352,200		
							排水設備指定工事店指定手数料	20,000		
							雑 収 益	5,493		
				2 営業外収益				561,750,019		
	1 他会計負担金	他会計負担金	216,576,000							
			216,576,000							
	2 他会計補助金	他会計補助金	18,046,000							
			18,046,000							
	3 国庫補助金		国庫補助金					4,500,000		
								4,500,000		
	4 長期前受金戻入							322,568,832		
								国庫補助金	225,967,759	
								県補助金	11,041,337	
								受益者負担金及び分担金	24,765,177	
								他会計負担金	60,772,993	
								受贈財産評価額	21,566	
	5 雑収益			59,187						
延滞金				25,400						
その他雑収益				33,787						

款	項	目	節	金額	備考
	3 特別利益			2,207,824	
		1 過年度損益 修正益		38,265	
			過年度損益 修正益	38,265	
		2 その他 特別利益		2,169,559	
			その他特別利益	2,169,559	

支 出

(単位:円)

款	項	目	節	金 額	備 考		
1 下水道事業 費 用	1 営業費用	1 公共下水道 管 渠 費		1,073,032,356			
				978,104,580			
				51,555,125			
			給 料	4,978,486	予 算 額 4,979,000		
			手 当	1,867,336	予 算 額 1,888,000		
			賞 与 引 当 金 繰 入 額	359,000	予 算 額 359,000		
			法 定 福 利 費	1,573,454	予 算 額 1,584,000		
			法 定 福 利 費 引 当 金 繰 入 額	68,000	予 算 額 68,000		
			被 服 費	13,563			
			備 消 品 費	107,799			
			燃 料 費	2,290			
			光 熱 水 費	120,415			
			通 信 運 搬 費	1,898,281			
			委 託 料	24,601,595			
			賃 借 料	59,100			
			修 繕 費	10,304,242			
			動 力 費	5,366,568			
			負 担 金	100,996			
			保 險 料	120,900			
			研 修 費	13,100			
					57,503		
					13,200		
					27,655		
					15,408		
					1,240		
						11,559,684	
					3 ポンプ場費		

款	項	目	節	金額	備考
			給料	2,456,400	予算額 2,549,000
			手当	221,028	予算額 355,000
			賞与引当金額 繰入額	159,000	予算額 476,000
			法定福利費	510,107	予算額 522,000
			法定福利費 引当金額繰入額	32,000	予算額 94,000
			被服費	23,242	
			備用品費	30,254	
			光熱水費	43,375	
			通信運搬費	107,320	
			委託料	1,284,240	
			修繕費	4,214,616	
			動力費	2,463,997	
			保険料	14,105	
		4 公共下水道 処理場費		201,219,303	
			給料	27,176,400	予算額 27,206,000
			手当	9,946,385	予算額 10,132,000
			賞与引当金額 繰入額	2,609,000	予算額 2,609,000
			法定福利費	9,830,219	予算額 9,831,000
			法定福利費 引当金額繰入額	516,000	予算額 516,000
			被服費	192,664	
			備用品費	940,332	
			燃料費	125,388	
			光熱水費	909,385	
			通信運搬費	79,429	
			委託料	100,229,531	
			手数料	95,246	
			賃借料	36,734	
			修繕費	19,511,009	
			動力費	23,727,122	
			薬品費	4,988,494	

款	項	目	節	金額	備考
			保 險 料	213,374	
			租 稅 公 課	50,400	
			研 修 費	42,191	
		5 農業集落排水處理場費		5,540,109	
			光 熱 水 費	13,880	
			通 信 運 搬 費	29,440	
			委 託 料	4,082,680	
			手 数 料	10,000	
			修 繕 費	580,000	
			動 力 費	818,330	
			保 險 料	5,779	
		6 普及指導費		9,670,709	
			給 料	4,823,100	予 算 額 4,857,000
			手 当	1,908,808	予 算 額 1,930,000
			賞 与 引 当 金 額 繰 入 額	688,000	予 算 額 688,000
			法 定 福 利 費	2,087,459	予 算 額 2,124,000
			法 定 福 利 費 引 当 金 繰 入 額	136,000	予 算 額 136,000
			補 助 金	27,342	
		7 排除規制費		8,634,609	
			給 料	4,558,800	予 算 額 4,597,000
			手 当	1,415,468	予 算 額 1,749,000
			賞 与 引 当 金 額 繰 入 額	567,000	予 算 額 567,000
			法 定 福 利 費	1,880,372	予 算 額 1,881,000
			法 定 福 利 費 引 当 金 繰 入 額	112,000	予 算 額 112,000
			備 消 品 費	57,692	
			薬 品 費	43,277	
		8 公共下水道 総 係 費		12,495,500	
			給 料	2,146,470	予 算 額 2,288,000
			手 当	163,910	予 算 額 442,000
			賞 与 引 当 金 額 繰 入 額	350,000	予 算 額 350,000

款	項	目	節	金額	備考
			法定福利費	879,947	予算額 955,000
			法定福利費 引当金繰入額	66,000	予算額 66,000
			備用品費	209,181	
			燃料費	55,174	
			印刷製本費	280,004	
			通信運搬費	801,406	
			委託料	3,320,270	
			手数料	1,133,568	
			賃借料	1,135,750	
			修繕費	25,345	
			会費負担金	142,570	
			保険料	52,305	
			租税公課	6,600	
			貸倒引当金 繰入額	1,727,000	
		9 農業集落 排水総係費		6,158,864	
			給料	3,061,500	予算額 3,095,000
			手当	1,243,667	予算額 1,354,000
			賞与引当金 繰入額	386,000	予算額 386,000
			法定福利費	1,262,483	予算額 1,334,000
			法定福利費 引当金繰入額	73,000	予算額 73,000
			備用品費	1,001	
			印刷製本費	1,320	
			通信運搬費	3,727	
			委託料	18,099	
			手数料	4,817	
			賃借料	103,250	
		10 共同処理 施設費		28,336,484	
			給料	4,074,900	予算額 4,128,000
			手当	1,877,909	予算額 2,005,000
			賞与引当金 繰入額	540,000	予算額 540,000

款	項	目	節	金額	備考
			法定福利費	1,781,361	予算額 1,796,000
			法定福利費 引当金繰入額	107,000	予算額 107,000
			被服費	16,113	
			備用品費	300,934	
			燃料費	7,117	
			光熱水費	147,135	
			通信運搬費	29,000	
			委託料	5,462,460	
			手数料	21,470	
			修繕費	5,693,503	
			動力費	4,571,977	
			薬品費	3,672,648	
			保険料	32,957	
		11 減価償却費		638,113,316	
			有形固定資産 減価償却費	638,067,516	
			無形固定資産 減価償却費	45,800	
		12 資産減耗費		4,763,374	
			固定資産除却費	4,763,374	
	2 営業外費用			94,908,109	
		1 支払利息 及び企業債 取扱諸費		90,977,327	
			企業債利息	90,977,327	
		2 雑支出		3,930,782	
			その他雑支出	3,930,782	
	3 特別損失			19,667	
		1 過年度損益 修正損		17,880	
			過年度損益 修正損	17,880	
		2 その他 特別損失		1,787	
			その他特別損失	1,787	

(2)資本的收入及び支出

収 入

(単位:円)

款	項	目	節	金額	備考
1 資本的收入				451,807,880	
	1 企業債			118,400,000	
		1 建設改良企業債	建設改良企業債	118,400,000	
	2 負担金			2,271,880	
		1 受益者負担金	受益者負担金	1,771,880	公共下水道
		2 受益者分担金	受益者分担金	500,000	農業集落排水
	3 出資金			223,700,000	
		1 出資金	出資金	223,700,000	
	4 補助金			107,436,000	
		1 国庫補助金	国庫補助金	107,436,000	

支 出

(単位:円)

款	項	目	節	金 額	備 考
1	資本的支出			723,157,491	
	1	建設改良費		191,616,396	
		1	公共下水道 管渠布設 事業費	9,131,634	
			委 託 料	1,989,000	
			工 事 請 負 費	7,142,634	
		2	公共下水道 管渠長寿命 化事業費	70,115,001	
			工 事 請 負 費	70,115,001	
		3	ポンプ場 整備事業費	95,574,547	
			委 託 料	95,574,547	
		4	浄化センター 整備事業費	9,544,309	
			委 託 料	9,090,909	
			備 品 購 入 費	453,400	
		5	農業集落 排水整備 事業費	570,000	
			工 事 請 負 費	570,000	
		6	事務費	6,680,905	
			給 料	3,488,400	予 算 額 3,489,000
			手 当	2,130,151	予 算 額 2,379,000
			法 定 福 利 費	1,062,354	予 算 額 1,065,000
	2	企業債 償還金		531,541,095	
		1	建設改良企 業債償還金	520,396,424	
			建設改良企業債 元金償還金	520,396,424	
		2	汚水処理 施設共同 整備事業 償還金	11,144,671	
			汚水処理施設 共同整備事業 元金償還金	11,144,671	

4 令和3年度 瑞浪市下水道事業固定資産明細書

(1)有形固定資産

資産の種類	年度当初現在額	当年度増加額	当年度減少額	年度末現在高
土地	175,957,807	0	0	175,957,807
建物	930,179,862	129,286,532	0	1,059,466,394
構築物	12,581,375,949	181,292,540	1,705,649	12,760,962,840
機械及び装置	3,870,531,594	73,427,000	9,965,456	3,933,993,138
車両運搬具	27,440,417	0	0	27,440,417
工具、器具及び備品	2,443,609	453,400	186,000	2,711,009
建設仮勘定	239,923,418	13,927,183	206,770,259	47,080,342
合計	17,827,852,656	398,386,655	218,627,364	18,007,611,947

(2)無形固定資産

資産の種類	年度当初現在額	当年度増加額	当年度減少額	当年度減価償却高
施設利用権	1,754,264	0	0	0
その他無形固定資産	1,604,500	0	0	45,800
合計	3,358,764	0	0	45,800

(単位:円)

減 価 償 却 累 計 額			年 度 末 償 却 未 済 高	備 考
当年度増加高	当年度減少高	累 計		
0	0	0	175,957,807	
30,355,272	0	176,373,489	883,092,905	
375,810,280	856,607	2,278,313,865	10,482,648,975	
226,689,836	6,132,499	1,491,987,917	2,442,005,221	
4,977,885	0	19,655,066	7,785,351	
234,243	104,625	1,551,922	1,159,087	
0	0	0	47,080,342	
638,067,516	7,093,731	3,967,882,259	14,039,729,688	

(単位:円)

年 度 末 現 在 高	備 考
1,754,264	
1,558,700	
3,312,964	

5 令和3年度 瑞浪市下水道事業企業債明細書

番号	許可 年度	資金区分	発行年月日	発行総額	償還高		未償還残高	利率 (%)	償還終期	事業
					当年度償還高	償還高累計				
1	H4	財融	H5.4.9	28,000,000	1,721,694	26,080,423	1,919,577	4.40	R4.3.25	公共
2	H4	財融	H5.4.9	315,700,000	19,412,100	295,545,666	20,154,334	4.40	R4.3.25	公共
3	H4	財融	H5.4.9	49,000,000	3,012,964	45,853,006	3,146,994	4.40	R4.3.25	公共
4	H4	財融	H5.4.9	3,000,000	184,467	2,807,328	192,672	4.40	R5.3.25	公共
5	H4	財融	H5.4.9	10,200,000	627,188	9,544,910	655,090	4.40	R5.3.26	公共
6	H5	機構	H6.4.11	24,300,000	1,636,246	24,300,000	0	4.40	R4.3.25	公共
7	H5	機構	H6.4.11	100,100,000	6,710,225	100,100,000	0	4.35	R4.3.20	公共
8	H5	簡保	H6.4.11	284,500,000	16,621,155	249,059,115	35,440,885	4.30	R6.3.31	公共
9	H5	財融	H6.5.20	2,000,000	116,845	1,750,855	249,145	4.30	R6.3.25	公共
10	H5	財融	H6.5.20	48,700,000	2,845,168	42,633,318	6,066,682	4.30	R6.3.25	公共
11	H5	機構	H6.4.11	19,700,000	1,326,504	19,700,000	0	4.40	R4.3.20	公共
12	H5	機構	H6.4.11	3,700,000	248,030	3,700,000	0	4.35	R4.3.20	公共
13	H6	財融	H7.10.11	7,600,000	389,233	6,134,478	1,465,522	3.25	R7.9.25	公共
14	H6	機構	H7.4.28	164,600,000	10,485,168	153,664,478	10,935,522	4.25	R5.3.20	公共
15	H6	機構	H7.4.28	14,200,000	908,177	13,252,352	947,648	4.30	R5.3.20	公共
16	H6	機構	H7.9.29	6,000,000	349,138	5,454,054	545,946	3.35	R5.3.20	公共
17	H6	簡保	H7.4.13	339,600,000	18,886,688	277,992,996	61,607,004	4.20	R7.3.31	公共
18	H6	財融	H7.5.12	48,500,000	2,633,643	39,968,770	8,531,230	3.85	R7.3.25	公共
19	H6	財融	H8.1.10	7,200,000	366,264	5,824,054	1,375,946	3.15	R7.9.25	公共
20	H6	機構	H7.4.28	7,900,000	503,237	7,375,148	524,852	4.25	R5.3.20	公共
21	H6	機構	H7.4.28	17,700,000	1,132,023	16,518,777	1,181,223	4.30	R5.3.20	公共
22	H6	機構	H8.1.10	5,600,000	323,285	5,095,104	504,896	3.25	R5.9.20	公共
23	H7	財融	H8.4.10	357,100,000	18,164,594	277,995,915	79,104,085	3.40	R8.3.25	公共
24	H7	機構	H8.4.10	14,400,000	830,254	12,651,813	1,748,187	3.45	R6.3.20	公共
25	H7	機構	H8.4.10	161,500,000	9,311,537	141,893,595	19,606,405	3.45	R6.3.20	公共
26	H7	財融	H9.2.20	90,200,000	4,382,552	68,839,345	21,360,655	2.90	R8.9.25	公共
27	H7	機構	H8.5.16	12,700,000	732,238	11,158,196	1,541,804	3.45	R6.3.20	公共
28	H7	機構	H8.5.16	13,200,000	761,066	11,597,495	1,602,505	3.45	R6.3.20	公共
29	H7	機構	H9.2.28	16,100,000	884,264	13,770,637	2,329,363	3.00	R6.9.20	公共
30	H7	機構	H9.2.28	2,500,000	136,821	2,139,893	360,107	2.95	R6.9.20	公共

番号	許可 年度	資金区分	発行年月日	発行総額	償還高		未償還残高	利率 (%)	償還終期	事業
					当年度償還高	償還高累計				
31	H8	機構	H9. 4. 30	18,800,000	1,000,506	15,629,174	3,170,826	2.75	R7. 3. 20	公共
32	H8	機構	H9. 4. 30	136,600,000	7,269,635	113,560,911	23,039,089	2.75	R7. 3. 20	公共
33	H8	簡保	H9. 4. 10	330,100,000	15,636,749	245,304,790	84,795,210	2.70	R9. 3. 31	公共
34	H8	財融	H10. 3. 25	129,100,000	5,787,691	91,715,874	37,384,126	2.10	R10. 3. 1	公共
35	H8	機構	H9. 5. 23	12,800,000	676,623	10,659,899	2,140,101	2.65	R7. 3. 20	公共
36	H8	機構	H9. 5. 23	16,700,000	882,780	13,907,837	2,792,163	2.65	R7. 3. 20	公共
37	H8	機構	H10. 3. 25	33,400,000	1,674,829	26,321,908	7,078,092	2.20	R8. 3. 20	公共
38	H9	機構	H10. 4. 10	26,300,000	1,310,916	20,773,698	5,526,302	2.10	R8. 3. 20	公共
39	H9	機構	H10. 4. 10	99,900,000	4,964,488	78,997,818	20,902,182	2.05	R8. 3. 20	公共
40	H9	簡保	H10. 4. 21	242,600,000	10,822,923	172,937,953	69,662,047	2.00	R10. 3. 31	公共
41	H9	財融	H10. 4. 20	67,800,000	3,024,708	48,331,383	19,468,617	2.00	R10. 3. 25	公共
42	H9	機構	H10. 4. 20	24,000,000	1,196,272	18,956,986	5,043,014	2.10	R8. 3. 20	公共
43	H9	機構	H10. 4. 20	11,300,000	561,549	8,935,688	2,364,312	2.05	R8. 3. 20	公共
44	H10	機構	H11. 4. 30	37,800,000	1,835,875	28,052,049	9,747,951	2.00	R9. 3. 20	公共
45	H10	機構	H11. 4. 30	157,100,000	7,630,052	116,586,690	40,513,310	2.00	R9. 3. 20	公共
46	H10	機構	H10. 4. 30	70,600,000	3,428,909	52,393,509	18,206,491	2.00	R9. 3. 20	公共
47	H11	機構	H12. 3. 30	9,500,000	452,306	6,588,720	2,911,280	2.00	R10. 3. 20	公共
48	H11	機構	H12. 3. 30	12,100,000	576,094	8,391,951	3,708,049	2.00	R10. 3. 20	公共
49	H11	機構	H12. 4. 20	54,300,000	2,595,813	37,533,004	16,766,996	2.10	R10. 3. 20	公共
50	H11	機構	H12. 4. 20	123,700,000	5,913,483	85,503,357	38,196,643	2.10	R10. 3. 20	公共
51	H11	簡保	H12. 3. 31	414,100,000	17,753,072	258,608,286	155,491,714	2.00	R12. 3. 31	公共
52	H11	財融	H12. 2. 21	134,900,000	5,821,011	87,549,896	47,350,104	1.90	R11. 9. 25	公共
53	H11	財融	H12. 4. 20	117,770,000	5,060,697	73,242,881	44,527,119	2.10	R12. 3. 25	公共
54	H11	機構	H12. 4. 20	31,300,000	1,496,297	21,635,046	9,664,954	2.10	R10. 3. 20	公共
55	H11	機構	H12. 4. 20	26,700,000	1,276,394	18,455,456	8,244,544	2.10	R10. 3. 20	公共
56	H12	財融	H13. 3. 26	361,100,000	15,051,741	214,274,267	146,825,733	1.60	R13. 3. 1	公共
57	H12	財融	H13. 3. 26	135,520,000	5,648,884	80,416,640	55,103,360	1.60	R13. 3. 1	公共
58	H12	財融	H13. 4. 20	195,600,000	8,098,736	117,789,079	77,810,921	1.30	R13. 3. 25	公共
59	H12	財融	H13. 4. 20	19,800,000	819,810	11,923,435	7,876,565	1.30	R13. 3. 25	公共
60	H12	機構	H13. 4. 20	36,300,000	1,661,714	23,995,632	12,304,368	1.40	R11. 3. 20	公共
61	H12	機構	H13. 4. 20	98,300,000	4,492,319	65,102,994	33,197,006	1.35	R11. 3. 20	公共
62	H12	簡保	H13. 4. 18	74,300,000	3,076,360	44,742,988	29,557,012	1.30	R13. 3. 31	公共

番号	許可 年度	資金区分	発行年月日	発行総額	償還高		未償還残高	利率 (%)	償還終期	事業
					当年度償還高	償還高累計				
63	H12	機構	H13. 4. 20	59,200,000	2,710,014	39,133,372	20,066,628	1.40	R11. 3. 20	公共
64	H12	機構	H13. 4. 20	6,000,000	274,200	3,973,734	2,026,266	1.35	R11. 3. 20	公共
65	H13	機構	H14. 4. 22	70,700,000	3,186,764	44,388,115	26,311,885	0.00	R12. 3. 20	公共
66	H13	機構	H14. 4. 22	52,100,000	2,348,379	32,710,336	19,389,664	0.00	R12. 3. 20	公共
67	H13	機構	H14. 4. 22	17,800,000	802,324	11,175,508	6,624,492	0.00	R12. 3. 20	公共
68	H13	財融	H14. 4. 22	66,200,000	2,729,899	35,521,960	30,678,040	2.10	R14. 3. 25	公共
69	H13	財融	H14. 3. 25	130,800,000	5,398,588	69,790,125	61,009,875	2.20	R14. 3. 1	公共
70	H13	機構	H14. 4. 22	18,700,000	842,892	11,740,563	6,959,437	0.00	R12. 3. 20	公共
71	H13	機構	H14. 4. 22	13,800,000	622,027	8,664,158	5,135,842	0.00	R12. 3. 20	公共
72	H14	財融	H15. 3. 25	319,800,000	12,897,910	167,254,799	152,545,201	1.20	R15. 3. 1	公共
73	H14	財融	H15. 3. 25	85,500,000	3,448,316	44,716,340	40,783,660	1.20	R15. 3. 1	公共
74	H14	機構	H15. 3. 25	16,200,000	719,517	9,626,362	6,573,638	0.30	R13. 3. 20	公共
75	H14	機構	H15. 4. 25	15,600,000	689,625	9,299,451	6,300,549	0.30	R13. 3. 20	公共
76	H14	機構	H15. 4. 25	900,000	39,750	537,742	362,258	0.70	R13. 3. 20	公共
77	H14	機構	H15. 4. 25	99,500,000	4,394,628	59,450,336	40,049,664	0.70	R13. 3. 20	公共
78	H14	簡保	H15. 4. 25	232,600,000	9,377,259	122,366,207	110,233,793	1.10	R15. 3. 31	公共
79	H14	簡保	H15. 4. 25	1,700,000	68,535	894,337	805,663	1.10	R15. 3. 31	公共
80	H14	財融	H15. 4. 23	9,400,000	378,961	4,945,151	4,454,849	1.10	R15. 3. 25	農集
81	H14	機構	H15. 4. 25	9,500,000	419,964	5,663,128	3,836,872	0.30	R13. 3. 20	農集
82	H14	機構	H15. 4. 25	500,000	22,084	298,746	201,254	0.25	R13. 3. 20	農集
83	H15	機構	H16. 4. 28	104,200,000	4,641,951	55,952,019	48,247,981	0.70	R14. 3. 20	公共
84	H15	簡保	H16. 4. 30	178,200,000	7,047,759	81,074,535	97,125,465	2.10	R16. 3. 31	公共
85	H15	財融	H16. 4. 26	19,700,000	779,129	8,962,785	10,737,215	2.10	R16. 3. 25	農集
86	H15	機構	H16. 4. 28	18,700,000	833,056	10,041,293	8,658,707	0.70	R14. 3. 20	農集
87	H15	機構	H16. 4. 28	2,300,000	102,461	1,235,025	1,064,975	0.70	R14. 3. 20	農集
88	H16	財融	H17. 4. 28	9,700,000	395,365	4,413,861	5,286,139	0.40	R17. 3. 25	公共
89	H16	財融	H17. 4. 28	32,500,000	1,324,678	14,788,711	17,711,289	0.40	R17. 3. 25	公共
90	H16	財融	H17. 4. 28	1,200,000	48,911	546,045	653,955	0.40	R17. 3. 25	公共
91	H16	財融	H17. 4. 28	14,200,000	578,782	6,461,528	7,738,472	0.40	R17. 3. 25	公共
92	H16	財融	H17. 4. 28	165,200,000	6,733,439	75,172,145	90,027,855	0.40	R17. 3. 25	公共
93	H16	機構	H17. 4. 28	1,400,000	62,528	701,776	698,224	0.25	R15. 3. 20	公共
94	H16	機構	H17. 4. 28	21,000,000	937,926	10,526,661	10,473,339	0.25	R15. 3. 20	公共

番号	許可 年度	資金区分	発行年月日	発行総額	償還高		未償還残高	利率 (%)	償還終期	事業
					当年度償還高	償還高累計				
95	H16	機構	H17. 4. 28	106,600,000	4,761,093	53,435,328	53,164,672	0.25	R15. 3. 20	公共
96	H16	機構	H17. 4. 28	2,400,000	107,191	1,203,050	1,196,950	0.25	R15. 3. 20	公共
97	H16	機構	H17. 4. 28	9,200,000	410,901	4,611,674	4,588,326	0.25	R15. 3. 20	公共
98	H16	財融	H17. 4. 28	32,200,000	1,312,450	14,652,197	17,547,803	0.70	R17. 3. 25	農集
99	H16	財融	H17. 4. 28	9,400,000	383,138	4,277,352	5,122,648	0.70	R17. 3. 25	農集
100	H16	機構	H17. 4. 28	38,200,000	1,706,132	19,148,495	19,051,505	0.40	R15. 3. 20	農集
101	H16	機構	H17. 4. 28	11,200,000	500,227	5,614,217	5,585,783	0.40	R15. 3. 21	農集
102	H17	機構	H18. 4. 28	5,000,000	226,026	2,261,086	2,738,914	0.15	R16. 3. 20	公共
103	H17	機構	H18. 4. 28	21,000,000	949,309	9,496,570	11,503,430	0.15	R16. 3. 20	公共
104	H17	機構	H18. 4. 28	96,100,000	4,344,218	43,458,109	52,641,891	0.15	R16. 3. 20	公共
105	H18	財融	H18. 12. 17	22,100,000	915,145	8,727,076	13,372,924	0.10	R18. 9. 25	公共
106	H18	財融	H18. 12. 17	35,200,000	1,457,606	13,900,134	21,299,866	0.10	R18. 9. 25	公共
107	H18	財融	H18. 12. 17	161,700,000	6,695,877	63,853,744	97,846,256	0.10	R18. 9. 25	公共
108	H18	財融	H19. 4. 24	1,300,000	54,013	487,850	812,150	0.03	R19. 3. 25	公共
109	H18	財融	H19. 4. 24	172,900,000	7,183,786	64,884,206	108,015,794	0.03	R19. 3. 25	公共
110	H18	財融	H19. 4. 24	104,300,000	4,333,540	39,140,674	65,159,326	0.03	R19. 3. 25	公共
111	H18	機構	H18. 11. 22	8,100,000	366,568	3,502,403	4,597,597	0.05	R16. 9. 20	公共
112	H18	機構	H19. 4. 27	116,800,000	4,824,008	43,990,887	72,809,113	2.10	R16. 3. 20	公共
113	H18	機構	H19. 4. 27	1,400,000	57,822	527,288	872,712	2.10	R16. 3. 20	公共
114	H18	機構	H19. 4. 27	70,100,000	2,895,231	26,402,066	43,697,934	2.10	R16. 3. 20	公共
115	H19	機構	H20. 5. 13	102,800,000	4,158,011	34,472,217	68,327,783	2.10	R18. 3. 20	公共
116	H19	機構	H20. 5. 13	75,100,000	3,037,614	25,183,497	49,916,503	2.10	R18. 3. 20	公共
117	H20	財融	H20. 10. 28	69,700,000	2,509,281	19,747,328	49,952,672	2.10	R20. 9. 25	公共
118	H20	財融	H20. 10. 28	100,000,000	3,600,117	28,331,892	71,668,108	2.10	R20. 9. 25	公共
119	H20	財融	H21. 5. 11	58,200,000	2,381,722	25,812,356	32,387,644	1.90	R16. 3. 25	公共
120	H20	財融	H21. 5. 11	135,800,000	5,557,350	60,228,826	75,571,174	1.90	R16. 3. 25	公共
121	H20	機構	H20. 10. 30	5,000,000	200,137	1,575,017	3,424,983	2.10	R18. 9. 20	公共
122	H20	機構	H21. 5. 13	93,800,000	3,733,591	27,888,069	65,911,931	2.00	R19. 3. 20	公共
123	H20	機構	H21. 5. 13	40,100,000	1,596,129	11,922,298	28,177,702	2.00	R19. 3. 20	公共
124	H21	財融	H22. 5. 14	8,600,000	345,345	3,462,257	5,137,743	1.90	R17. 3. 25	公共
125	H21	財融	H22. 5. 14	156,700,000	6,292,516	63,085,570	93,614,430	1.90	R17. 3. 25	公共
126	H21	機構	H22. 5. 13	89,500,000	3,122,702	21,025,957	68,474,043	2.10	R22. 3. 20	公共

番号	許可年度	資金区分	発行年月日	発行総額	償還高		未償還残高	利率 (%)	償還終期	事業
					当年度償還高	償還高累計				
127	H21	機構	H22.5.13	31,300,000	1,092,074	6,709,387	24,590,613	2.10	R22.3.20	公共
128	H21	機構	H22.5.13	12,400,000	432,643	2,847,007	9,552,993	2.10	R22.3.20	公共
129	H21	東濃信金	H22.4.15	146,600,000	12,967,134	146,600,000	0	1.10	R4.3.30	公共
130	H21	陶都農協	H22.4.15	21,700,000	1,919,427	21,700,000	0	1.10	R4.3.31	公共
131	H22	機構	H23.5.12	135,000,000	4,649,774	26,559,935	108,440,065	2.00	R23.3.20	公共
132	H22	機構	H23.5.12	110,900,000	3,819,703	21,818,493	89,081,507	2.00	R23.3.20	公共
133	H23	機構	H24.5.10	900,000	30,933	149,268	750,732	1.80	R24.3.20	公共
134	H23	機構	H24.5.10	157,300,000	5,406,426	26,088,857	131,211,143	1.80	R24.3.20	公共
135	H23	機構	H24.5.10	106,100,000	3,646,674	17,597,124	88,502,876	1.80	R24.3.20	公共
136	H24	機構	H24.9.27	4,600,000	159,634	698,738	3,901,262	1.60	R24.9.20	公共
137	H24	機構	H24.9.27	1,400,000	48,584	212,659	1,187,341	1.60	R24.9.20	公共
138	H24	機構	H25.5.9	279,700,000	9,913,115	38,893,262	240,806,738	1.30	R25.3.20	公共
139	H25	財融	H27.3.25	277,200,000	8,301,952	56,080,861	221,119,139	1.20	R27.3.1	公共
140	H25	機構	H26.5.8	86,200,000	2,569,107	19,583,386	66,616,614	1.40	R26.3.20	公共
141	H25	機構	H26.4.22	98,800,000	3,420,046	10,118,647	88,681,353	1.40	R26.3.20	公共
142	H26	財融	H27.5.1	250,750,000	8,862,114	17,627,543	233,122,457	1.10	R27.3.25	公共
143	H26	財融	H27.5.1	11,250,000	397,602	790,866	10,459,134	1.10	R27.3.25	公共
144	H26	機構	H27.3.26	27,700,000	829,596	5,604,040	22,095,960	1.20	R27.3.20	公共
145	H26	大垣共立	H27.5.14	82,000,000	8,200,000	57,400,000	24,600,000	0.33	R17.3.31	公共
146	H27	財融	H29.3.27	218,800,000	4,812,817	23,684,388	195,115,612	0.80	R39.3.1	公共
147	H27	財融	H29.3.27	148,300,000	3,262,069	16,052,992	132,247,008	0.80	R39.3.1	公共
148	H28	財融	H30.3.26	116,400,000	2,910,000	11,640,000	104,760,000	0.70	R40.3.1	公共
149	H28	財融	H30.3.26	299,400,000	7,485,000	29,940,000	269,460,000	0.70	R40.3.1	公共
150	H29	財融	H30.10.5	97,100,000	2,427,500	8,496,250	88,603,750	0.70	R40.9.25	公共
151	H30	財融	R2.3.25	53,000,000	1,325,000	2,650,000	50,350,000	0.30	R42.3.1	公共
152	R1	財融	R2.10.28	94,000,000	2,350,000	3,525,000	90,475,000	0.50	R42.9.25	公共
153	R2	財融	R3.10.27	182,700,000	2,283,750	2,283,750	180,416,250	0.60	R43.9.25	公共
154	R3	財融	R4.3.25	43,900,000	0	0	43,900,000	0.80	起債前貸	公共
合計				12,286,390,000	531,541,095	6,384,910,517	5,901,479,483			

※資金区分(財融:財務省財政融資資金、簡保:簡易生命保険資金、機構:地方公共団体金融機構)

事業別企業債残高表

事業名	期首未償還残高	年度内借入額	年度内償還額	期末未償還残高
公共下水道事業	6,231,921,365	118,400,000	525,103,493	5,825,217,872
農業集落排水事業	82,699,213	0	6,437,602	76,261,611
合計	6,314,620,578	118,400,000	531,541,095	5,901,479,483