

令和3年度

瑞浪市水道事業会計決算書

令和3年度
瑞浪市水道事業会計決算

(目 次)

令和3年度	瑞浪市水道事業決算報告書	1
令和3年度	瑞浪市水道事業損益計算書	5
令和3年度	瑞浪市水道事業剰余金計算書	7
令和3年度	瑞浪市水道事業欠損金処理計算書	7
令和3年度	瑞浪市水道事業貸借対照表	9

1 令和3年度 瑞浪市水道事業決算報告書(税込)

(1)収益的収入及び支出

収 入

区 分	予 算		
	当 初 予 算 額	補 正 予 算 額	地方公営企業法第24条第3項の規定による支出額に係る財源充当額
第1款 水道事業収益	1,124,600,000	△ 10,500,000	0
第1項 営業収益	924,879,000	6,000,000	0
第2項 営業外収益	199,721,000	△ 16,500,000	0
第3項 特別利益	0	0	0

予算経理しない消費税納税計算で生じる雑収益24,149円は、決算額に加えない。

支 出

区 分	予 算				
	当初予算額	補正予算額	予備費支出額	流用増減額	地方公営企業法第24条第3項の規定による支出額
第1款 水道事業費用	1,106,000,000	△ 9,500,000	0	0	0
第1項 営業費用	1,073,299,000	△ 11,500,000	0	△ 5,001,000	0
第2項 営業外費用	28,536,000	2,000,000	0	5,001,000	0
第3項 特別損失	165,000	0	0	0	0
第4項 予備費	4,000,000	0	0	0	0

予算経理しない消費税納税計算で生じる雑支出2,292,582円は、決算額に加えない。

(単位:円)

額	決 算 額	予 算 額 に 比 べ 決 算 額 の 増 減	備 考 (うち仮受消費税 及び地方消費税)
合 計			
1,114,100,000	1,096,671,404	△ 17,428,596	(84,183,351)
930,879,000	926,883,728	△ 3,995,272	(84,178,247)
183,221,000	169,311,848	△ 13,909,152	(5,104)
0	475,828	475,828	

(単位:円)

小 計	地方公営 企業法第 26条第2項 の規定によ る繰越額	合 計	決 算 額	地方公営 企業法第 26条第2 項の規定 による繰 越額	不 用 額	備 考 (うち仮払消費税 及び地方消費税)
1,096,500,000	0	1,096,500,000	1,073,739,328	0	22,760,672	(56,954,211)
1,056,798,000	0	1,056,798,000	1,038,484,083	0	18,313,917	(56,954,211)
35,537,000	0	35,537,000	35,247,622	0	289,378	
165,000	0	165,000	7,623	0	157,377	
4,000,000	0	4,000,000		0	4,000,000	

(2) 資本的収入及び支出

収 入

区 分	予 算				
	当初予算額	補正予算額	小 計	地方公営企業 法第26条の規 定による繰越 額に係る財源 充 当 額	継続費 繰越額 に係る財源 充 当 額
第1款 資 本 的 収 入	144,900,000	10,000,000	154,900,000	0	0
第1項 工 事 負 担 金	10,500,000	0	10,500,000	0	0
第2項 分 担 金	21,422,000	9,000,000	30,422,000	0	0
第3項 出 資 金	70,978,000	0	70,978,000	0	0
第4項 補 助 金	42,000,000	0	42,000,000	0	0
第5項 寄 附 金	0	1,000,000	1,000,000	0	0

支 出

区 分	予 算				
	当初予算額	補正予算額	流用増減額	小 計	地方公営企業 法第26条の規 定による繰 越 額
第1款 資 本 的 支 出	480,900,000	△ 12,300,000	0	468,600,000	12,727,000
第1項 建 設 改 良 費	303,272,000	△ 14,860,000	0	288,412,000	12,727,000
第2項 企 業 債 償 還 金	177,628,000	0	0	177,628,000	0
第3項 補 助 金 返 還 金	0	2,560,000	0	2,560,000	0

資本的収入額が資本的支出額に対して不足する額295,064,545円は、過年度分損益勘定留保資金273,972,046円、

(単位:円)

額	決 算 額	予 算 額 に 比 べ 決 算 額 の 増 減	備 考 (うち仮受消費税及び地方消費税)
合 計			
154,900,000	150,559,700	△ 4,340,300	(2,548,000)
10,500,000	7,916,700	△ 2,583,300	
30,422,000	28,696,000	△ 1,726,000	(2,548,000)
70,978,000	70,947,000	△ 31,000	
42,000,000	42,000,000	0	
1,000,000	1,000,000	0	

(単位:円)

額		決 算 額	翌 年 度 繰 越 額			不 用 額	備 考 (うち仮払消費税 及び地方消費税)
継続費 繰越額	合 計		地 方 公 営 企 業 法 第 26 条 の 規 定 に よ る 繰 越 額	継続費 繰越額	合 計		
0	481,327,000	445,624,245	20,855,000	0	20,855,000	14,847,755	(23,640,499)
0	301,139,000	265,464,372	20,855,000	0	20,855,000	14,819,628	(23,640,499)
0	177,628,000	177,627,910	0	0	0	90	
0	2,560,000	2,531,963	0	0	0	28,037	

当年度分消費税及び地方消費税資本的収支調整額21,092,499円で補填しました。

2 令和3年度 瑞浪市水道事業損益計算書

(令和3年4月1日から令和4年3月31日まで)

1	営業収入	益収				
(1)	給水の	業収				益
(2)	その他の	営業収				益
2	営業費用	費用				
(1)	原水及び	浄給水				費
(2)	配水及び					費
(3)	総減資	係償減				費
(4)	減資	価償減		却		費
(5)	営業	業損		耗		費
						失
3	営業外収入	益				
(1)	受取利息	及び		配		金
(2)	他会計			当		金
(3)	他会計			補	助	金
(4)	長期前			金	戻	入
(5)	雑収					益
4	営業外費用	費用				
(1)	支払利息	及び		業	債	取
(2)	雑支			業	取	扱
	経常	利		益		諸
						費
						出
5	特別利益	益				
(1)	その他の	特別		利		益
6	特別損失	損失				
(1)	過年度	損益		修	正	損
(2)	その他の	特別		損		失
	当年度	純利益				
	前年度繰	越欠損		金		
	当年度未	処理欠		損		
				金		

(単位:円)

841,345,031		
<u>1,360,450</u>	842,705,481	
418,047,322		
156,604,058		
25,378,805		
372,628,761		
<u>8,870,926</u>	<u>981,529,872</u>	△ 138,824,391
3,492,800		
420,000		
17,942,365		
142,782,429		
<u>4,693,299</u>	169,330,893	
20,096,952		
<u>2,731,152</u>	<u>22,828,104</u>	<u>146,502,789</u>
		7,678,398
<u>475,828</u>	475,828	
6,930		
<u>693</u>	<u>7,623</u>	<u>468,205</u>
		8,146,603
		<u>△ 14,944,288</u>
		<u>△ 6,797,685</u>

3 令和3年度 瑞浪市水道事業剰余金計算書

(令和3年4月1日から令和4年3月31日まで)

	資本金	剰				
		資 本 剰				
		受贈財産 評価額	工事負担金	他会計 負担金	分担金	国庫補助金
前年度末残高	4,780,884,704	1,979,151	0	0	0	0
前年度処分額		0	0	0	0	0
処分後残高	4,780,884,704	1,979,151	0	0	0	0
当年度変動額	70,947,000	0	0	0	0	0
財産の受贈	0	0	0	0	0	0
補助金の受入	0	0	0	0	0	0
出資金の受入	70,947,000	0	0	0	0	0
分担金の受入	0	0	0	0	0	0
未処分利益 剰余金変動額	0	0	0	0	0	0
当年度純利益	0	0	0	0	0	0
当年度末残高	4,851,831,704	1,979,151	0	0	0	0

4 令和3年度 瑞浪市水道事業欠損金処理計算書

(単位:円)

	資本金	資 剰 余 本 金	未 処 理 金 欠 損 金
当年度末残高	4,851,831,704	39,727,321	△ 6,797,685
条例の定めによる処理額	0	0	0
処 理 後 残 高	4,851,831,704	39,727,321	(繰越欠損金) △ 6,797,685

(単位:円)

余 金						資 本 合 計
余 金			利 益 剰 余 金			
県 補 助 金	そ の 他 金	資 本 剰 余 金 計	減 債 積 立 金	未 処 分 利 益 剰 余 金	利 益 剰 余 金 計	
0	37,748,170	39,727,321	0	△ 14,944,288	△ 14,944,288	4,805,667,737
0	0	0	0	0	0	0
0	37,748,170	39,727,321	0	△ 14,944,288	△ 14,944,288	4,805,667,737
0	0	0	0	8,146,603	8,146,603	79,093,603
0	0	0	0	0	0	0
0	0	0	0	0	0	0
0	0	0	0	0	0	70,947,000
0	0	0	0	0	0	0
0	0	0	0	0	0	0
0	0	0	0	8,146,603	8,146,603	8,146,603
0	37,748,170	39,727,321	0	△ 6,797,685	△ 6,797,685	4,884,761,340

5 令和3年度 瑞浪市水道事業貸借対照表

(令和4年3月31日)

〈 資 産 の 部 〉

1 固定資産

(1) 有形固定資産

イ 土	地		114,770,838	
ロ 建	物	366,255,529		
減 価 償 却 累 計	額	<u>△ 141,740,238</u>		224,515,291
ハ 構	築 物	15,054,064,468		
減 価 償 却 累 計	額	<u>△ 6,603,185,582</u>		8,450,878,886
ニ 機 械 及 び 装 置		1,792,214,720		
減 価 償 却 累 計	額	<u>△ 1,342,039,692</u>		450,175,028
ホ 車 両 運 搬 具		4,364,334		
減 価 償 却 累 計	額	<u>△ 2,534,923</u>		1,829,411
ヘ 工 具 、 器 具 及 び 備 品		36,943,739		
減 価 償 却 累 計	額	<u>△ 33,511,851</u>		3,431,888
ト 建 設 仮 勘 定				<u>6,750,000</u>

有形固定資産合計

9,252,351,342

(2) 無形固定資産

イ 電 話 加 入 権			1,520,800	
ロ 施 設 利 用 権			691,485	
ハ その他無形固定資産			274,800	

無形固定資産合計

2,487,085

(3) 投資その他の資産

イ 投 資 有 価 証 券			200,000,000	
---------------	--	--	-------------	--

投資その他の資産合計

200,000,000

9,454,838,427

2 流動資産

(1) 現 金 預 金				728,758,732
(2) 未 収 金		174,063,378		
貸 倒 引 当 金		<u>△ 1,311,000</u>		172,752,378
(3) 貯 蔵 品				2,054,218
(4) 前 払 金				2,590,000

流動資産合計

906,155,328

資産合計

10,360,993,755

〈 負 債 の 部 〉

3 固定負債

(1) 企業債			
イ 建設改良費等の財源に	1,657,049,149		
充てるための企業債			
企業債合計		1,657,049,149	
(2) 引当金			
イ 修繕引当金	31,684,600		
引当金合計		31,684,600	
固定負債合計			1,688,733,749

4 流動負債

(1) 企業債			
イ 建設改良費等の財源に	179,873,880		
充てるための企業債			
企業債合計		179,873,880	
(2) 未払金		225,534,526	
(3) 前受金		6,317,300	
(4) 引当金			
イ 賞与引当金	2,358,000		
ロ 法定福利費引当金	455,000	2,813,000	
(5) その他流動負債		1,800,000	
流動負債合計			416,338,706

5 繰延収益

長期前受金		6,270,785,092	
収益化累計額		△ 2,903,662,755	
建設仮勘定前受金		4,037,623	
繰延収益合計			3,371,159,960
負債合計			<u>5,476,232,415</u>

〈 資 本 の 部 〉

6 資本金

4,851,831,704

7 剰余金

(1) 資本剰余金			
イ 受贈財産評価額	1,979,151		
ロ その他剰余金	37,748,170		
資本剰余金合計		39,727,321	
(2) 利益剰余金			
イ 当年度未処理欠損金	△ 6,797,685		
利益剰余金合計		△ 6,797,685	
剰余金合計			32,929,636
資本合計			<u>4,884,761,340</u>
負債資本合計			<u>10,360,993,755</u>

注記

I 重要な会計方針に係る事項に関する注記

1 資産の評価基準及び評価方法

棚卸資産の評価基準及び評価方法
・貯蔵品 個別法による原価法

2 固定資産の減価償却方法

(1) 有形固定資産(リース資産を除く)

・減価償却の方法 定額法による(ただし、量水器については取替法とする。)

・主な耐用年数

建物	30～50年
構築物	8～60年
機械及び装置	6～20年
車両運搬具	4～6年
工具、器具及び備品	4～10年

(2) 無形固定資産(リース資産を除く)

・減価償却の方法 定額法による。

・主な耐用年数

施設利用権	15～20年
その他無形固定資産	5年

(3) 重要なリース取引の処理方法

所有権移転外ファイナンス・リース取引が無いため、記載を省略している。

3 引当金の計上基準

(1) 退職給付引当金

職員の退職手当は、「水道事業会計に対する一般会計の繰出金について」の取決めにに基づき、一般会計がその全部を負担することとなっているため、退職給付引当金は計上していない。

(2) 賞与引当金

職員の期末手当及び勤勉手当の支給に備えるため、当事業年度末における支出見込額に基づき、当事業年度の負担に属する額を計上している。

(3) 法定福利費引当金

職員の期末手当及び勤勉手当にかかる法定福利費の支出に備えるため、当事業年度末における支出見込額に基づき、当事業年度の負担に属する額を計上している。

(4) 貸倒引当金

債権の不納欠損による損失に備えるため、貸倒実績率等による回収不能見込額を計上している。

4 その他会計に関する書類の作成のための基本となる重要な事項

消費税及び地方消費税の会計処理

消費税及び地方消費税の会計処理は税抜方式によっている。

II キャッシュフロー計算書に関する注記

重要な非資金取引

当事業年度において、新たに計上したファイナンス・リース取引が無いため、記載を省略している。

III 貸借対照表に関する注記

企業債の償還に係る他会計の負担

貸借対照表に計上されている企業債(当事業年度末日の翌日から起算して1年内に償還期限が到来するものも含む)のうち、他会計が負担すると見込まれる額は428,055,000円である。

IV セグメント情報に関する注記

単一セグメントのため、記載を省略している。

V 減損損失に関する注記

減損の兆候が無いため、記載を省略している。

VI その他の注記

1 新会計基準移行に係る修繕引当金の取り崩し

平成26年3月31日以前に引き当てられたものについては、引き続き従前の例により取り崩すこととする。

2 引当金の目的使用による取り崩し

(1) 賞与引当金

当事業年度において、夏季の期末手当及び勤勉手当を支給するため、賞与引当金2,266,000円を取り崩している。

(2) 法定福利費引当金

当事業年度において、夏季の期末手当及び勤勉手当に係る法定福利費を支払うため、法定福利費引当金428,000円を取り崩している。

(3) 貸倒引当金

当事業年度において、債権の不納欠損に充てるため、貸倒引当金349,550円を取り崩し、475,828円を洗替法により戻し入れている。

瑞浪市水道事業報告書及び附属資料

(目 次)

1	令和3年度	瑞浪市水道事業報告書	13
	(1) 概況		13
	(2) 工事		16
	(3) 業務		18
	(4) 会計		21
	(5) 附帯事項		21
	(6) その他		22
2	令和3年度	瑞浪市水道事業キャッシュ・フロー計算書	23
3	令和3年度	瑞浪市水道事業収益費用明細書	24
4	令和3年度	瑞浪市水道事業固定資産明細書	32
5	令和3年度	瑞浪市水道事業企業債明細書	34

1 令和3年度 瑞浪市水道事業報告書

(1) 概 況

① 総括事項

令和3年度末の給水件数は15,287件(前年度比97人増)で、給水人口は36,081人(前年度比136人減)となりました。また、年間受水量は4,378,998 m^3 (前年度比 $\Delta 66,852\text{m}^3 \cdot 1.50\%$ 減)、年間有収水量は3,816,222 m^3 (前年度比 $\Delta 14,982\text{m}^3 \cdot 0.39\%$ 減)で、有収率(※)は87.15%(前年度比0.98ポイント増)となりました。

【収益的収支(税抜)】

水道事業収益1,012,512,202円(前年度比 $\Delta 30,703,536\text{円} \cdot 2.94\%$ 減)に対し、水道事業費用は1,004,365,599円(前年度比 $\Delta 34,352,553\text{円} \cdot 3.31\%$ 減)となり、8,146,603円(前年度比3,649,017円 $\cdot 81.13\%$ 増)の純利益を計上しました。

なお、他会計負担金610,461円(営業収益190,461円、営業外収益420,000円)及び他会計補助金17,942,365円の合計18,552,826円は一般会計から繰り入れました。

長期前受金戻入142,782,429円は、減価償却を行うべき固定資産の取得又は改良に充てるために受け入れた補助金等である長期前受金を、当該固定資産の減価償却費及び除却費見合い分として収益計上したものです。

【資本的収支(税込)】

資本的収入150,559,700円(前年度比31,531,905円 $\cdot 26.49\%$ 増)に対し、資本的支出は445,624,245円(前年度比41,145,274円 $\cdot 10.17\%$ 増)となり、差引収支不足額295,064,545円(前年度比9,613,369円 $\cdot 3.37\%$ 増)については、過年度分損益勘定留保資金、当年度分消費税及び地方消費税資本的収支調整額で補填しました。

なお、他会計負担金7,177,500円及び出資金70,947,000円の合計78,124,500円は一般会計から繰り入れました。

建設改良費のうち、市道戸狩・月吉線仮配管布設工事、市道南垣外・北野線配水管布設工事、市道住吉線配水管布設工事及び市道上平・中洞線添架管復旧工事20,855,000円を、地方公営企業法第26条第1項の規定により、翌年度に繰り越しました。

【主要事業】

今年度は、緊急時給水拠点確保事業として、土岐町市原地内において、ダクタイル鋳鉄管PN形とGX形を布設しました。

(※) 有収率…年間受水量と年間有収水量の比率

有収率が高いほど無駄になる水量が少ない。

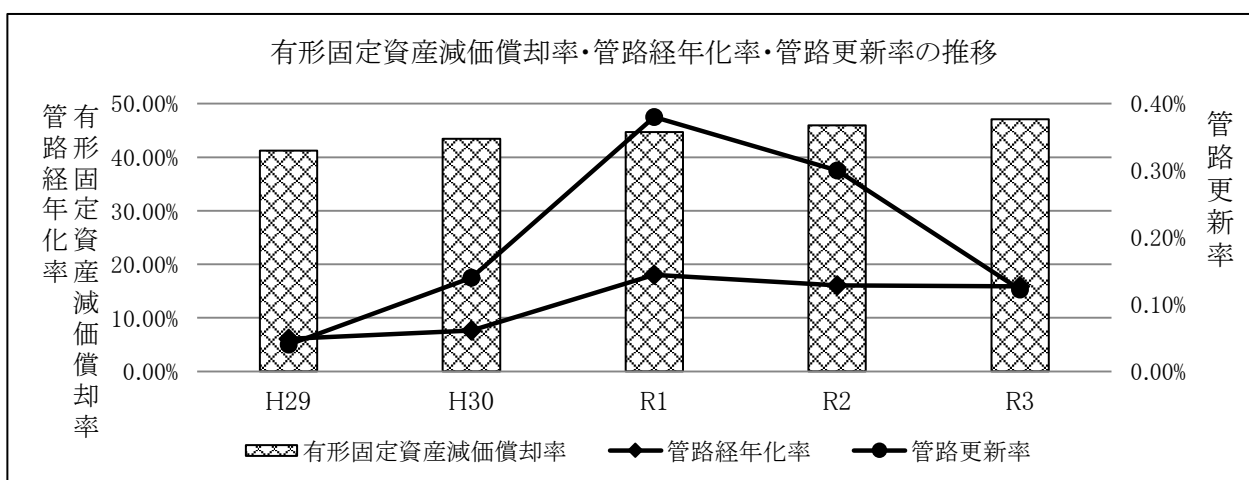
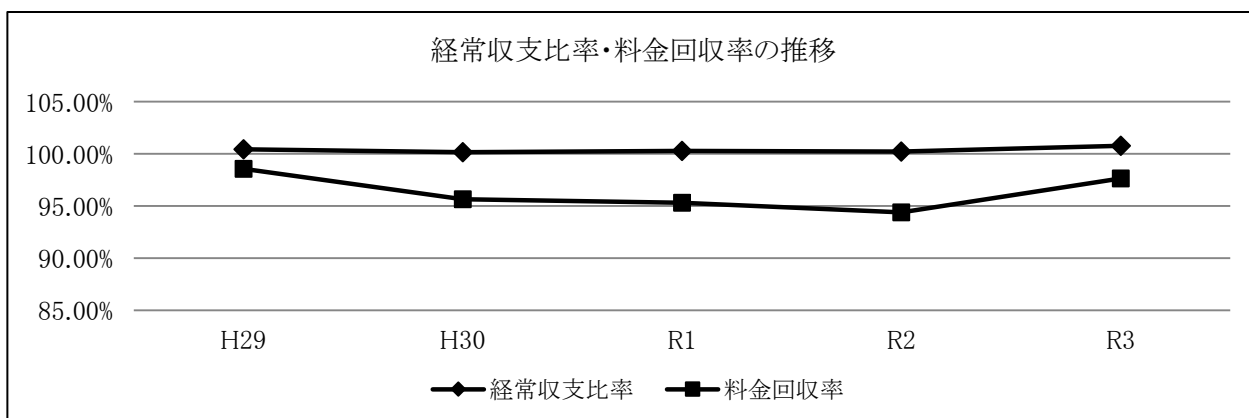
② 経営指標に関する事項

令和3年度決算における経営成績について、経営の健全性を示す経常収支比率は、管路更新などに伴う固定資産除却費の減少等による費用の減少により前年度比0.54ポイント増の100.76%となり、健全経営の水準とされる100%を上回っています。

また、料金水準の妥当性を示す料金回収率は、前年度比3.26ポイント増の97.65%となりました。一方、償却対象資産の減価償却の状況を示す有形固定資産減価償却率は前年度比1.11ポイント増の47.08%、法定耐用年数を経過した管路延長の割合を示す管路経年化率は前年度比0.19ポイント減の15.89%と施設の老朽化が進んでいるのに対して、当該年度に更新した管路延長の割合を示す管路更新率は前年度比0.18ポイント減の0.12%に留まっています。これは、未だ更新需要のピークを迎えていないこと、大口径の基幹管路の更新を優先的に実施しているためであり、将来の更新需要に備え、現在の経営状況を維持しつつ、引き続き計画的な施設更新を行ってまいります。

<経営指標の推移>

	H29	H30	R1	R2	R3
経常収支比率	100.44%	100.15%	100.29%	100.22%	100.76%
料金回収率	98.55%	95.65%	95.31%	94.39%	97.65%
有形固定資産減価償却率	41.22%	43.46%	44.72%	45.97%	47.08%
管路経年化率	6.05%	7.62%	18.01%	16.08%	15.89%
管路更新率	0.04%	0.14%	0.38%	0.30%	0.12%



③ 議会議決事項

令和3年度瑞浪市水道事業に関する市議会議決事項は、下記のとおりです。

議案番号	件名	提出年月日	議決年月日
議第72号	令和3年度瑞浪市水道事業会計補正予算(第1号)	令和3年8月30日	令和3年9月30日
認第6号	令和2年度年度瑞浪市水道事業会計決算の認定について	令和3年8月30日	令和3年9月30日
議第19号	令和3年度瑞浪市水道事業会計補正予算(第2号)	令和4年2月25日	令和4年3月23日
議第26号	令和4年度瑞浪市水道事業会計予算	令和4年2月25日	令和4年3月23日

④ 行政官庁認可事項

令和3年度瑞浪市水道事業に関する行政官庁認可事項は、下記のとおりです。

申請年月日	申請先	件名	許可等年月日
令和3年5月6日	岐阜県知事	令和3年度岐阜県生活基盤施設耐震化等交付金の交付申請について	令和3年9月21日
令和3年7月12日	岐阜県知事	令和3年度水道事業の起債に係る協議について	令和3年8月16日

⑤ 職員に関する事項

令和3年度の職員の増減は、下記のとおりです。

職種	当年度末	前年度末	比較	備考
事務職員	4	4	0	
技術職員	2	2	0	
会計年度任用職員	1	1	0	
計	7	7	0	

(2) 工 事(税込)

① 建設改良工事の概況(緊急時給水拠点確保事業)

(単位:円)

工 事 名	主 な 施 工 内 容	工 事 費	着 工 竣 工	工 事 場 所 請 負 者
大容量送水管整備事業関連 釜戸支線(県管理道)舗装復旧等工事	舗装工 A=4950.0㎡	16,423,000	3.5.28 4.3.31	釜戸町 岐阜県東部広域水道事務所
市原配水区配水管 (小里川横断)布設工事	施工延長 L=134.9m	161,851,800	3.6.8 4.3.25	土岐町 (株)今井土木
合 計		178,274,800		

② 建設改良工事の概況(配水設備改良費)

(単位:円)

工 事 名	主 な 施 工 内 容	工 事 費	着 工 竣 工	工 事 場 所 請 負 者
市道西前田・中切線 配水管復旧工事(R2線越分)	道路復旧に伴う布設 施工延長 L=76.4m	2,966,700	2.11.12 3.8.6	日吉町 (有)古田設備
市道元町・宮前線 配水管布設工事(R2線越分)	共同管解消による布設 施工延長 L=139.8m	7,846,300	3.3.29 3.8.24	寺河戸町 安藤設備工業(株)
釜戸配水区 裏山ポンプ更新工事	上水道安定供給のための更新 ポンプ更新 N=1基	1,251,800	3.4.28 3.5.7	釜戸町 (有)古田設備
市道西小田・穂並線 消火栓撤去設置工事	地上式消火栓撤去 1基 地上式消火栓設置 1基	1,360,700	3.5.17 3.8.31	西小田町 (有)加納設備
明世町戸狩地区 応急給水栓設置工事	緊急時の給水確保のための設置 応急給水栓 N=1式	3,341,800	3.6.24 4.1.31	明世町戸狩 (株)西尾建設
市道陶中学校・平線 配水管布設替工事	道路改良に伴う布設替 施工延長 L=220m	9,742,700	3.7.5 4.3.18	陶町猿爪 (有)中村電機水道
市道滝坂・十三塚線 配水管布設替工事	上水道安定供給のための布設替 施工延長 L=34.2m	10,849,300	3.7.28 4.2.25	陶町大川 (有)中村電機水道
市道市原大久手線 配水管布設替工事	上水道安定供給のための布設替 施工延長 L=110.8m	11,341,000	3.9.28 4.2.25	土岐町 (株)高田商会
日吉町5727-1地先 消火栓撤去設置工事	地上式消火栓撤去 1基 地下式消火栓設置 1基	1,983,300	3.9.2 3.12.17	日吉町 (有)古田設備
普通河川寺坂川 配水管布設替工事	上水道安定供給のための布設替 施工延長 L=70m	1,892,000	3.9.16 4.2.28	釜戸町 (有)古田設備
土岐町虫塚 共同管整備工事	上水道安定供給のための布設替 施工延長 L=43.1m	3,181,200	3.10.7 3.12.17	土岐町 (株)高田商会
市道八伏線 配水管布設替工事	道路改良に伴う布設替 施工延長 L=86.4m	5,462,600	3.11.15 4.3.25	釜戸町 (有)古田設備
白倉配水池 減勢弁設置工事	上水道安定供給のための設置 減勢弁設置 N=1式	2,695,000	3.11.18 4.3.25	日吉町 (有)古田設備

(単位:円)

工 事 名	主 な 施 工 内 容	工 事 費	着 工 竣 工	工 事 場 所 請 負 者
市道松坂木ノ暮線 配水管布設替工事	上水道安定供給のための布設替 施工延長 L=17.4m	8,670,200	3.12.20 4.3.31	土岐町 (株)高田商会
市道小田・本町 消火栓撤去設置工事	地下式消火栓設置 1基	3,766,400	3.12.23 4.3.18	寺河戸町 (株)高田商会
旧陶小学校 消火栓撤去設置工事	地上式消火栓撤去 1基 地下式消火栓設置 1基	1,427,800	4.1.27 4.3.18	陶町猿爪 (有)中村電機水道
土岐町虫塚地区 舗装復旧工事	舗装工 A=149.0㎡	1,540,000	4.1.20 4.3.11	土岐町 伸永建設(株)
市道一色・北小田1号線 配水管布設替工事	上水道安定供給のための布設替 施工延長 L=4.1m	1,265,000	4.3.16 4.3.31	北小田町 (株)高田商会
合 計		80,583,800		

③ 翌年度繰越した建設改良工事の概況(配水設備改良費)

(単位:円)

工 事 名	主 な 施 工 内 容	工 事 費	着 工 竣 工	工 事 場 所 請 負 者
市道戸狩・月吉線 仮配管布設工事	道路改良に伴う布設 施工延長 L=169.1m	6,490,000 (8,437,000)	3.7.28 <4.8.10>	明世町月吉 (有)加納設備
市道南垣外・北野線 配水管布設替工事	道路改良に伴う布設替 施工延長 L=40.1m	2,981,000 (3,875,000)	3.8.5 <4.6.30>	日吉町 釜戸興業(株)
市道住吉線 配水管布設工事	道路改良に伴う布設 施工延長 L=44.4m	2,954,600 (3,841,000)	3.11.5 <4.5.20>	土岐町 安藤設備工業(株)
市道上平・中洞線 添架管復旧工事	道路復旧に伴う布設 添架管 N=1式	3,616,800 (4,702,000)	4.2.17 <4.7.22>	稲津町萩原 (有)中村電機水道
合 計		16,042,400 (20,855,000)		

* 工事費は当年度契約額であり、()は翌年度繰越額を表示してあります。

* 竣工日の< >は、翌年度の完成予定日です。

(3) 業 務

① 業務量

令和3年度における業務量は、下記のとおりです。

事 項	当 年 度 末	前 年 度 末	比 較		備 考	
			増 減	比率(%)		
給 水 人 口(人)	36,081	36,217	△ 136	99.62		
給 水 件 数(件)	15,287	15,190	97	100.64		
口 径 別	φ 13mm	14,428	14,348	80	100.56	
	φ 20mm	517	503	14	102.78	
	φ 25mm	167	163	4	102.45	
	φ 30mm	58	58	0	100.00	
	φ 40mm	57	57	0	100.00	
	φ 50mm	50	51	△ 1	98.04	
	φ 75mm	8	8	0	100.00	
	φ 100mm	0	0	0	-	
	φ 150mm	1	1	0	100.00	
	φ 200mm	1	1	0	100.00	
年 間 受 水 量(m ³)	4,378,998	4,445,850	△ 66,852	98.50		
年 間 有 収 水 量(m ³)	3,816,222	3,831,204	△ 14,982	99.61		
年 間 無 収 水 量(m ³)	79,356	83,842	△ 4,486	94.65		
有 収 率(%)	87.15	86.17	0.98	101.14		
有 効 率(%)	88.96	88.06	0.90	101.02		
一 日 最 大 配 水 量(m ³)	13,592	13,882	△ 290	97.91	3月3日	
一 日 平 均 配 水 量(m ³)	11,997	12,180	△ 183	98.50		
一 人 一 日 最 大 配 水 量(ℓ)	377	383	△ 6	98.43		
一 人 一 日 平 均 配 水 量(ℓ)	333	336	△ 3	99.11		
一 人 一 日 平 均 給 水 量(ℓ)	290	290	0	100.00		

② 事業収入に関する事項

令和3年度の収益的収入は、下記のとおりです。

(単位:円)

()内 消費税及び地方消費税込み金額

区 分	当年度決算額	前年度決算額	比 較		備 考
			増 減	比 率 %	
1 水道事業収益	(1,096,671,404) 1,012,512,202	(1,127,528,812) 1,043,215,738	(△ 30,857,408) △ 30,703,536	(97.26) 97.06	
(1) 営業収益	(926,883,728) 842,705,481	(928,757,491) 844,477,957	(△ 1,873,763) △ 1,772,476	(99.80) 99.79	
給水収益	(925,465,227) 841,345,031	(926,642,912) 842,415,169	(△ 1,177,685) △ 1,070,138	(99.87) 99.87	
その他の営業収益	(1,418,501) 1,360,450	(2,114,579) 2,062,788	(△ 696,078) △ 702,338	(67.08) 65.95	
(2) 営業外収益	(169,311,848) 169,330,893	(196,497,980) 196,464,440	(△ 27,186,132) △ 27,133,547	(86.16) 86.19	
受取利息 及び配当金	(3,492,800) 3,492,800	(3,624,048) 3,624,048	(△ 131,248) △ 131,248	(96.38) 96.38	
他会計負担金	(420,000) 420,000	(96,000) 96,000	(324,000) 324,000	(437.50) 437.50	
他会計補助金	(17,942,365) 17,942,365	(40,108,100) 40,108,100	(△ 22,165,735) △ 22,165,735	(44.74) 44.74	
長期前受金戻入	(142,782,429) 142,782,429	(146,183,233) 146,183,233	(△ 3,400,804) △ 3,400,804	(97.67) 97.67	
雑 収 益	(4,674,254) 4,693,299	(6,486,599) 6,453,059	(△ 1,812,345) △ 1,759,760	(72.06) 72.73	
(3) 特別利益	(475,828) 475,828	(2,273,341) 2,273,341	(△ 1,797,513) △ 1,797,513	(20.93) 20.93	
過年度損益修正益	(0) 0	(9,870) 9,870	(△ 9,870) △ 9,870	(皆減) 皆減	
その他特別利益	(475,828) 475,828	(2,263,471) 2,263,471	(△ 1,787,643) △ 1,787,643	(21.02) 21.02	

予算経理しない消費税納税計算で生じる雑収益24,149円は、税込額に加えない。

③ 未収金に関する事項

令和3年度水道事業会計の未収金は、下記のとおりです。

(単位:円)

科 目	金 額	備 考
未収給水収益 (内滞納繰越分)	87,767,466 (747,093)	水道料金 内令和4年3月分水道料金 77,638,101円
その他営業未収金	301,061	他会計負担金 手数料 他
営業外未収金	6,517,351	他会計補助金 他
その他未収金	79,477,500	出資金 県補助金 他
計	174,063,378	
不 納 欠 損	349,550	過年度水道料金

④ 事業費に関する事項

令和3年度の収益的支出は、下記のとおりです。

(単位:円)

()内 消費税及び地方消費税込み金額

区 分	当年度決算額	前年度決算額	比 較		備 考
			増 減	比 率 %	
1 水道事業費用	(1,073,739,328) 1,004,365,599	(1,105,489,126) 1,038,718,152	(△ 31,749,798) △ 34,352,553	(97.13) 96.69	
(1) 営業費用	(1,038,484,083) 981,529,872	(1,074,222,956) 1,015,557,589	(△ 35,738,873) △ 34,027,717	(96.67) 96.65	
原水及び浄水費	(459,852,044) 418,047,322	(463,441,158) 421,310,152	(△ 3,589,114) △ 3,262,830	(99.23) 99.23	
配水及び給水費	(169,545,197) 156,604,058	(182,949,917) 168,578,367	(△ 13,404,720) △ 11,974,309	(92.67) 92.90	
総 係 費	(26,773,118) 25,378,805	(29,657,812) 28,099,445	(△ 2,884,694) △ 2,720,640	(90.27) 90.32	
減価償却費	(372,628,761) 372,628,761	(374,461,490) 374,461,490	(△ 1,832,729) △ 1,832,729	(99.51) 99.51	
資産減耗費	(9,684,963) 8,870,926	(23,712,579) 23,108,135	(△ 14,027,616) △ 14,237,209	(40.84) 38.39	
(2) 営業外費用	(35,247,622) 22,828,104	(31,236,471) 23,130,864	(4,011,151) △ 302,760	(112.84) 98.69	
支払利息及び 企業債取扱諸費	(20,096,952) 20,096,952	(22,014,401) 22,014,401	(△ 1,917,449) △ 1,917,449	(91.29) 91.29	
雑 支 出	(438,570) 2,731,152	(428,670) 1,116,463	(9,900) 1,614,689	(102.31) 244.63	
消費税及び 地方消費税	(14,712,100) 0	(8,793,400) 0	(5,918,700) 0	(167.31) -	
(3) 特別損失	(7,623) 7,623	(29,699) 29,699	(△ 22,076) △ 22,076	(25.67) 25.67	
過年度損益 修正損	(6,930) 6,930	(27,000) 27,000	(△ 20,070) △ 20,070	(25.67) 25.67	
その他特別損失	(693) 693	(2,699) 2,699	(△ 2,006) △ 2,006	(25.68) 25.68	

予算経理しない消費税納税計算で生じる雑支出2,292,582円は、税込額に加えない。

⑤ その他主要な事項

イ 給水原価 (経常費用－長期前受金戻入)／年間有収水量

令和3年度における1m³当たりの給水原価は、225円77銭です。

ロ 供給単価 給水収益／年間有収水量

令和3年度における1m³当たりの供給単価は、220円47銭です。

(4) 会 計

① 重要契約の要旨

令和3年度締結した重要契約は、下記のとおりです。

(単位:円)

契約年月日	契約金額	契 約 内 容	工事番号	契約の相手方
R3.6.8	142,780,000	市原配水区配水管(小里川横断)布設工事	上第1号	(株)今井土木

1件 30,000,000 円以上のものを掲げました(変更契約による増減額は含んでいません。)

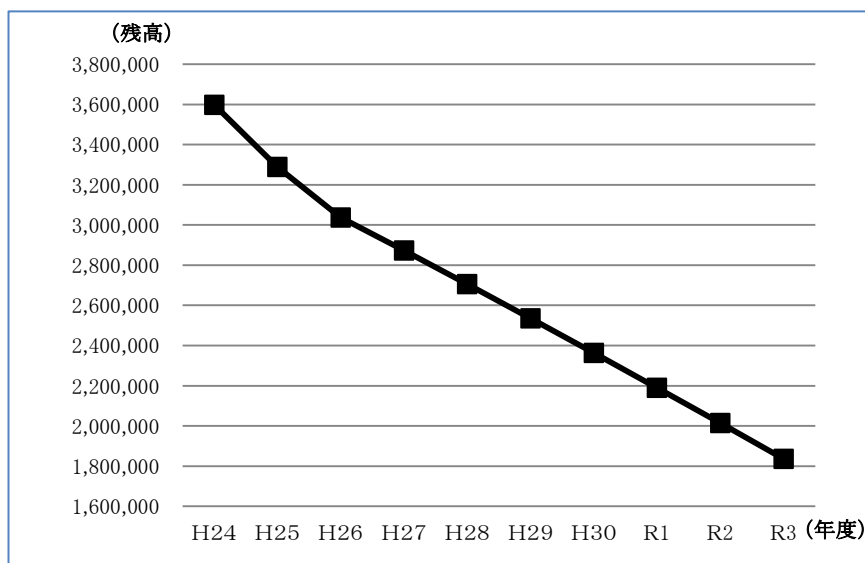
② 企業債及び一時借入金の概要

(単位:円)

種 別	前年度末残高	本年度増加額	本年度償還高	本年度末残高	備 考
企 業 債	2,014,550,939	0	177,627,910	1,836,923,029	
一時借入金	本年度における一時借入金はありません。				

○企業債残高の推移(単位:千円)

年度	年度末残高
H24	3,598,340
H25	3,288,358
H26	3,036,470
H27	2,873,571
H28	2,706,213
H29	2,536,061
H30	2,364,087
R1	2,190,261
R2	2,014,551
R3	1,836,923



(5) 附帯事項

該当事項なし

(6) その他

① 決算日後に生じた企業の状況に関する重要な事実

該当事項なし

② 他会計補助金等の使途について

- ・他会計負担金(営業収益)190,461円は、消火栓維持管理経費として修繕費に充当しました。
- ・他会計負担金(営業外収益)420,000円は、児童手当に充当しました。
- ・他会計補助金(営業外収益)17,942,365円のうち、13,918,000円は資本費(企業債償還利息11,668,000円、減価償却費2,250,000円)に、1,019,400円は基礎年金拠出金に、3,004,965円は退職手当組合負担金相当額に充当しました。
- ・他会計負担金(資本的収入)7,177,500円は、消火栓設置工事請負費に充当しました。
- ・出資金(資本的収入)70,947,000円のうち、40,647,000円は統合前簡易水道債償還元金に、30,300,000円は生活基盤施設耐震化等事業に充当しました。

③ 繰入金の内訳

基準内繰入

消火栓維持管理経費 190,461円
児童手当 420,000円
統合前簡易水道債償還利息の2分の1 5,834,000円
基礎年金拠出金 1,019,400円
消火栓設置工事請負費 7,177,500円
統合前簡易水道債償還元金の2分の1 40,647,000円
生活基盤施設耐震化等事業 30,300,000円

基準外繰入

統合前簡易水道債償還利息の2分の1 5,834,000円
統合前簡易水道減価償却費 1,030,000円
拡張分減価償却費 1,220,000円
退職手当組合負担金相当額 3,004,965円

* 基準内繰入とは

公営企業会計上、企業の経営に伴う収入をもって充てることが適当でない経費及び能率的な経営を行ってもなおその経営に伴う収入のみをもって充てることが客観的に困難であると認められる経費は一般会計等が負担するものとされており、この経費負担区分ルールについて、毎年度「繰出基準」として総務省より通知される。所要財源として、地方財政計画に計上され、地方交付税の基準財政需要額の算定又は特別交付税を通じて財源措置される。

2 令和3年度 瑞浪市水道事業キャッシュ・フロー計算書

(令和3年4月1日から令和4年3月31日まで)

(単位:円)

I 業務活動によるキャッシュ・フロー	
当年度純利益	8,146,603
減価償却費	372,628,761
固定資産除却費	730,552
賞与引当金の増減額(減少は△)	92,000
法定福利費引当金の増減額(減少は△)	27,000
貸倒引当金の増減額(減少は△)	485,622
長期前受金戻入額	△ 142,782,429
受取利息及び受取配当金	△ 3,492,800
支払利息及び企業債取扱諸費	20,096,952
未収金の増減額(増加は△)	25,362,903
たな卸資産の増減額(増加は△)	32,490
前払金の増減額(増加は△)	△ 2,590,000
未払金の増減額(減少は△)	△ 4,696,878
前受金の増減額(減少は△)	△ 59,000
その他流動負債の増減額(減少は△)	△ 561,000
小 計	273,420,776
利息及び配当金の受取利息	3,492,800
利息の支払額	△ 20,096,952
業務活動によるキャッシュ・フロー	256,816,624
II 投資活動によるキャッシュ・フロー	
有形固定資産の取得による支出	△ 198,749,927
県補助金等による収入	21,669,710
分担金及び負担金による収入	30,064,901
寄附金による収入	1,000,000
投資活動によるキャッシュ・フロー	△ 146,015,316
III 財務活動によるキャッシュ・フロー	
建設改良企業債の償還による支出	△ 177,627,910
他会計からの出資による収入	52,947,000
財務活動によるキャッシュ・フロー	△ 124,680,910
IV 資金増加額(I + II + III)	△ 13,879,602
V 資金期首残高	742,638,334
VI 資金期末残高	728,758,732

3 令和3年度 瑞浪市水道事業収益費用明細書(税抜)

(1)収益的収入及び支出

収 入

(単位:円)

款	項	目	節	金額	備考	
1 水道事業収 益				1,012,512,202		
	1 営業収益			842,705,481		
		1 給水収益	給水収益	841,345,031		
		2 その他の 営業収益		1,360,450		
			他会計負担金	190,461		
			手数料	1,163,857		
			雑収益	6,132		
		2 営業外収益			169,330,893	
		1 受取利息 及び配当金		3,492,800		
			預金利息	244,800		
			有価証券利息	3,248,000		
		2 他会計 負担金		420,000		
			他会計負担金	420,000		
		3 他会計 補助金		17,942,365		
			他会計補助金	17,942,365		
		4 長期前受金 戻入		142,782,429		
			受贈財産評価額	10,337,782		
			工事負担金	26,500,644		
			分担金	26,688,848		
			国庫補助金	41,192,137		
			県補助金	10,860,698		
		その他の 資本剰余金	27,202,320			

款	項	目	節	金額	備考
		5 雑収益		4,693,299	
			その他雑収益	4,693,299	
	3 特別利益			475,828	
		1 その他特別利益		475,828	
			その他特別利益	475,828	

支 出

(単位:円)

款	項	目	節	金額	備考
1 水道事業費	1 営業費用			1,004,365,599	
		1 原水及び浄水費		418,047,322	
			受水費	418,047,322	
		2 配水及び給水費		156,604,058	
			給料	13,946,386	予算額 13,984,000
			手当	5,479,371	予算額 5,563,000
			賞与引当金繰入額	1,567,000	予算額 1,567,000
			法定福利費	5,358,431	予算額 5,445,000
			法定福利費引当金繰入額	306,000	予算額 306,000
			被服費	35,033	
			備用品費	486,742	
			燃料費	406,894	
			通信運搬費	2,560,106	
			委託料	42,555,877	
			負担金	352,608	
			手数料	177,608	
			賃借料	73,370	
			修繕費	52,633,417	
			路面復旧費	5,042,093	
			動力費	24,128,513	
			薬品費	441,000	
	材料費	431,160			

款	項	目	節	金額	備考
			保 險 料	550,899	
			租 税 公 課	19,800	
			雑 費	51,750	
		3 総 係 費		25,378,805	
			給 料	5,361,000	予 算 額 5,431,000
			手 当	1,488,740	予 算 額 1,859,000
			賞 与 引 当 金 繰 入 額	791,000	予 算 額 791,000
			報 酬	60,000	予 算 額 120,000
			法 定 福 利 費	2,119,702	予 算 額 2,121,000
			法 定 福 利 費 引 当 金 繰 入 額	149,000	予 算 額 149,000
			備 消 品 費	303,198	
			印 刷 製 本 費	805,950	
			通 信 運 搬 費	2,328,784	
			委 託 料	7,339,968	
			手 数 料	1,843,775	
			貸 借 料	1,239,000	
			会 費 負 担 金	170,460	
			研 修 費	67,228	
			貸 倒 引 当 金 繰 入 額	1,311,000	
		4 減 価 償 却 費		372,628,761	
			有 形 固 定 資 産 減 価 償 却 費	372,463,931	
			無 形 固 定 資 産 減 価 償 却 費	164,830	

款	項	目	節	金額	備考
		5 資産減耗費		8,870,926	
			固定資産 除却費	8,870,926	内解体工事費等 8,140,374
	2 営業外費用			22,828,104	
		1 支払利息 及び企業債 取扱諸費		20,096,952	
			企業債利息	20,096,952	
		2 雑支出		2,731,152	
			その他雑支出	2,731,152	
	3 特別損失			7,623	
		1 過年度損益 修正損		6,930	
			過年度損益 修正損	6,930	
		2 その他 特別損失		693	
			その他 特別損失	693	

(2)資本的收入及び支出

収 入

(単位:円)

款	項	目	節	金 額	備 考
1 資本的收入				148,011,700	
	1 工事負担金			7,916,700	
		1 他会計負担金	他会計負担金	7,177,500	
		2 工事負担金	工事負担金	739,200	
	2 分担金			26,148,000	
		1 分担金	分担金	26,148,000	
	3 出資金			70,947,000	
		1 出資金	出資金	70,947,000	
	4 補助金			42,000,000	
		1 補助金	補助金	42,000,000	
	5 寄附金			1,000,000	
		1 寄附金	寄附金	1,000,000	

支 出

(単位:円)

款	項	目	節	金 額	備 考
1	資本的支出			421,983,746	
	1	建設改良費		241,823,873	
		1	緊急時給水 拠点確保 事業費	162,068,000	
			委 託 料	14,930,000	
			工 事 請 負 費	147,138,000	
		2	配水設備 改良費	73,258,000	
			工 事 請 負 費	73,258,000	
		3	事務費	5,418,880	
			給 料	2,923,800	予 算 額 2,927,000
			手 当	1,636,814	予 算 額 1,689,000
			法 定 福 利 費	858,266	予 算 額 865,000
		4	営業設備費	1,078,993	
			備 品 購 入 費	1,078,993	
	2	企業債 償還金		177,627,910	
		1	企業債 償還金	企業債償還金	177,627,910
	3	補助金 返還金		2,531,963	
		1	県補助金 返還金	県補助金返還金	2,531,963

4 令和3年度 瑞浪市水道事業固定資産明細書

(1)有形固定資産

資産の種類	年度当初現在額	当年度増加額	当年度減少額	年度末現在高
土地	114,770,838	0	0	114,770,838
建物	366,255,529	0	0	366,255,529
構築物	14,670,538,442	386,117,880	2,591,854	15,054,064,468
機械及び装置	1,791,608,940	1,138,000	532,220	1,792,214,720
車両運搬具	4,143,486	1,078,993	858,145	4,364,334
工具、器具及び備品	38,945,688	0	2,001,949	36,943,739
建設仮勘定	153,261,000	3,038,000	149,549,000	6,750,000
合計	17,139,523,923	391,372,873	155,533,168	17,375,363,628

(2)無形固定資産

資産の種類	年度当初現在額	当年度増加額	当年度減少額	当年度減価償却高
電話加入権	1,520,800	0	0	0
施設利用権	764,715	0	0	73,230
その他無形固定資産	366,400	0	0	91,600
合計	2,651,915	0	0	164,830

(単位:円)

減 価 償 却 累 計 額			年 度 末 償 却 未 済 高	備 考
当年度増加高	当年度減少高	累 計		
0	0	0	114,770,838	
8,370,955	0	141,740,238	224,515,291	
306,178,285	2,220,388	6,603,185,582	8,450,878,886	
56,995,149	316,140	1,342,039,692	450,175,028	
257,335	815,237	2,534,923	1,829,411	
662,207	1,901,851	33,511,851	3,431,888	
0	0	0	6,750,000	
372,463,931	5,253,616	8,123,012,286	9,252,351,342	

(単位:円)

年 度 末 現 在 高	備 考
1,520,800	
691,485	
274,800	
2,487,085	

5 令和3年度 瑞浪市水道事業企業債明細書

種 類	発行年月日	発行総額	償還高		
			前年度償還高累計	当年度償還高	償還高累計
財務省財政融資資金	H9.3.25	65,400,000	45,341,228	3,115,112	48,456,340
地方公共団体金融機構	H9.3.28	4,200,000	3,256,582	225,769	3,482,351
地方公共団体金融機構	H9.3.28	39,400,000	30,585,932	2,110,882	32,696,814
財務省財政融資資金	H10.3.25	63,000,000	41,932,422	2,824,358	44,756,780
地方公共団体金融機構	H10.3.25	8,400,000	6,198,668	421,214	6,619,882
地方公共団体金融機構	H10.3.25	30,600,000	22,612,903	1,529,837	24,142,740
地方公共団体金融機構	H11.3.24	49,100,000	33,938,680	2,396,778	36,335,458
地方公共団体金融機構	H11.7.30	8,300,000	5,756,461	403,116	6,159,577
財務省財政融資資金	H11.7.30	86,100,000	53,770,040	3,765,427	57,535,467
財務省財政融資資金	H12.3.24	37,600,000	21,869,491	1,611,967	23,481,458
地方公共団体金融機構	H12.3.30	25,100,000	16,213,055	1,195,040	17,408,095
財務省財政融資資金	H13.3.26	24,600,000	13,572,067	1,025,403	14,597,470
地方公共団体金融機構	H13.3.29	16,400,000	9,981,103	756,981	10,738,084
財務省財政融資資金	H14.3.25	65,900,000	32,441,914	2,719,930	35,161,844
地方公共団体金融機構	H14.3.28	98,800,000	57,305,270	4,464,661	61,769,931
地方公共団体金融機構	H15.3.25	204,500,000	112,723,571	9,074,803	121,798,374
財務省財政融資資金	H15.3.25	79,500,000	38,372,023	3,206,328	41,578,351
地方公共団体金融機構	H16.3.23	344,100,000	169,831,798	15,294,866	185,126,664
地方公共団体金融機構	H16.5.20	11,000,000	5,416,610	490,034	5,906,644
財務省財政融資資金	H16.5.27	28,200,000	11,714,675	1,115,302	12,829,977
地方公共団体金融機構	H17.3.23	368,100,000	167,628,697	16,477,336	184,106,033
財務省財政融資資金	H17.3.25	60,100,000	24,820,077	2,455,064	27,275,141
地方公共団体金融機構	H18.3.30	219,700,000	90,432,164	9,884,142	100,316,306
財務省財政融資資金	H18.3.27	59,100,000	22,194,432	2,443,190	24,637,622
地方公共団体金融機構	H19.3.23	79,400,000	26,625,429	3,279,334	29,904,763
財務省財政融資資金	H19.3.26	97,600,000	32,519,327	4,046,226	36,565,553
小 計 ①		2,174,200,000	1,097,054,619	96,333,100	1,193,387,719

(令和4年3月31日現在) (単位:円)

未償還残高	利率 (年%)	償還終期	備考
16,943,660	2.80	R9.3.1	
717,649	2.90	R7.3.20	
6,703,186	2.85	R7.3.20	
18,243,220	2.10	R10.3.1	
1,780,118	2.20	R8.3.20	
6,457,260	2.15	R8.3.20	
12,764,542	2.20	R9.3.20	
2,140,423	2.00	R9.3.20	
28,564,533	2.00	R11.3.25	
14,118,542	2.00	R12.3.1	
7,691,905	2.00	R10.3.20	
10,002,530	1.60	R13.3.1	
5,661,916	1.65	R11.3.20	
30,738,156	2.20	R14.3.1	
37,030,069	0.001	R12.3.20	利率見直し方式
82,701,626	0.25	R13.3.20	利率見直し方式
37,921,649	1.20	R15.3.1	
158,973,336	0.70	R14.3.20	利率見直し方式
5,093,356	0.70	R14.3.20	利率見直し方式
15,370,023	2.10	R16.3.25	利率見直し方式
183,993,967	0.25	R15.3.20	利率見直し方式
32,824,859	0.40	R17.3.1	利率見直し方式
119,383,694	0.10	R16.3.20	利率見直し方式
34,462,378	0.10	R18.3.1	利率見直し方式
49,495,237	2.10	R17.3.20	利率見直し方式
61,034,447	0.07	R19.3.1	利率見直し方式
980,812,281			

種 類	発行年月日	発行総額	償還高		
			前年度償還高累計	当年度償還高	償還高累計
財務省財政融資資金	H10.3.25	16,000,000	10,649,503	717,298	11,366,801
財務省財政融資資金	H10.5.19	17,000,000	11,360,081	758,407	12,118,488
財務省財政融資資金	H11.5.19	22,800,000	14,431,052	985,197	15,416,249
財務省財政融資資金	H12.5.19	200,200,000	116,443,404	8,582,867	125,026,271
財務省財政融資資金	H13.5.21	246,000,000	135,720,693	10,254,025	145,974,718
財務省財政融資資金	H14.5.20	232,200,000	115,019,885	9,575,265	124,595,150
地方公共団体金融機構	H14.5.20	154,800,000	90,352,018	6,976,418	97,328,436
地方公共団体金融機構	H15.5.20	158,500,000	87,478,048	7,006,770	94,484,818
財務省財政融資資金	H15.5.26	133,500,000	65,678,059	5,376,887	71,054,946
地方公共団体金融機構	H16.5.20	134,100,000	66,033,397	5,973,950	72,007,347
財務省財政融資資金	H16.5.27	123,300,000	51,220,546	4,876,481	56,097,027
小 計 ②		1,438,400,000	764,386,686	61,083,565	825,470,251
財務省財政融資資金	H10.3.25	41,000,000	27,289,354	1,838,073	29,127,427
財務省財政融資資金	H10.5.19	11,000,000	7,350,638	490,735	7,841,373
財務省財政融資資金	H11.5.19	12,500,000	7,911,762	540,130	8,451,892
財務省財政融資資金	H12.5.19	14,800,000	8,608,205	634,497	9,242,702
財務省財政融資資金	H14.5.20	7,200,000	3,566,509	296,907	3,863,416
地方公共団体金融機構	H14.5.20	4,800,000	2,801,613	216,323	3,017,936
地方公共団体金融機構	H15.5.20	1,100,000	607,105	48,628	655,733
財務省財政融資資金	H15.3.28	900,000	442,771	36,249	479,020
地方公共団体金融機構	H16.5.20	5,000,000	2,462,098	222,743	2,684,841
財務省財政融資資金	H16.5.27	4,700,000	1,952,449	185,883	2,138,332
地方公共団体金融機構	H17.5.17	1,500,000	684,911	66,995	751,906
財務省財政融資資金	H17.5.27	3,900,000	1,620,778	158,606	1,779,384
地方公共団体金融機構	H18.5.16	63,700,000	25,926,691	2,879,570	28,806,261
財務省財政融資資金	H18.5.26	62,200,000	23,023,666	2,593,518	25,617,184
財務省財政融資資金	H19.5.24	52,500,000	17,520,371	2,181,312	19,701,683
地方公共団体金融機構	H19.5.24	41,100,000	13,782,182	1,697,489	15,479,671
小 計 ③		327,900,000	145,551,103	14,087,658	159,638,761
地方公共団体金融機構	H16.5.20	53,600,000	26,393,661	2,387,799	28,781,460
財務省財政融資資金	H16.5.27	60,900,000	25,298,712	2,408,577	27,707,289
地方公共団体金融機構	H17.5.17	8,500,000	3,881,157	379,636	4,260,793
財務省財政融資資金	H17.5.27	23,300,000	9,683,123	947,575	10,630,698
小 計 ④		146,300,000	65,256,653	6,123,587	71,380,240
合計(①+②+③+④)		4,086,800,000	2,072,249,061	177,627,910	2,249,876,971

(令和4年3月31日現在) (単位:円)

未償還残高	利率 (年%)	償還終期	備考
4,633,199	2.10	R10.3.1	(陶水川簡易水道事業)
4,881,512	2.00	R10.3.24	(陶水川簡易水道事業)
7,383,751	1.70	R11.3.25	(陶水川簡易水道事業)
75,173,729	2.00	R12.3.25	(陶水川簡易水道事業)
100,025,282	1.60	R13.3.25	(陶水川簡易水道事業)
107,604,850	2.10	R14.3.25	(陶水川簡易水道事業)
57,471,564	0.001	R12.3.20	(陶水川簡易水道事業)利率見直し方式
64,015,182	0.30	R13.3.20	(陶水川簡易水道事業)利率見直し方式
62,445,054	0.90	R15.3.25	(陶水川簡易水道事業)
62,092,653	0.70	R14.3.20	(陶水川簡易水道事業)利率見直し方式
67,202,973	2.10	R16.3.25	(陶水川簡易水道事業)
612,929,749			
11,872,573	2.10	R10.3.1	(日吉月吉簡易水道事業)
3,158,627	2.00	R10.3.25	(日吉月吉簡易水道事業)
4,048,108	1.70	R11.3.25	(日吉月吉簡易水道事業)
5,557,298	2.00	R12.3.25	(日吉月吉簡易水道事業)
3,336,584	2.10	R14.3.25	(日吉月吉簡易水道事業)
1,782,064	0.001	R12.3.20	(日吉月吉簡易水道事業)利率見直し方式
444,267	0.30	R13.3.20	(日吉月吉簡易水道事業)利率見直し方式
420,980	0.90	R15.3.25	(日吉月吉簡易水道事業)
2,315,159	0.70	R14.3.20	(日吉月吉簡易水道事業)利率見直し方式
2,561,668	2.10	R16.3.25	(日吉月吉簡易水道事業)
748,094	0.25	R15.3.20	(日吉月吉簡易水道事業)利率見直し方式
2,120,616	0.40	R17.3.25	(日吉月吉簡易水道事業)利率見直し方式
34,893,739	0.15	R16.3.20	(日吉月吉簡易水道事業)利率見直し方式
36,582,816	0.10	R18.3.25	(日吉月吉簡易水道事業)利率見直し方式
32,798,317	0.03	R19.3.25	(日吉月吉簡易水道事業)利率見直し方式
25,620,329	2.10	R17.3.20	(日吉月吉簡易水道事業)
168,261,239			
24,818,540	0.70	R14.3.20	(平山簡易水道事業)利率見直し方式
33,192,711	2.10	R16.3.25	(平山簡易水道事業)
4,239,207	0.25	R15.3.20	(平山簡易水道事業)利率見直し方式
12,669,302	0.40	R17.3.27	(平山簡易水道事業)利率見直し方式
74,919,760			
1,836,923,029			