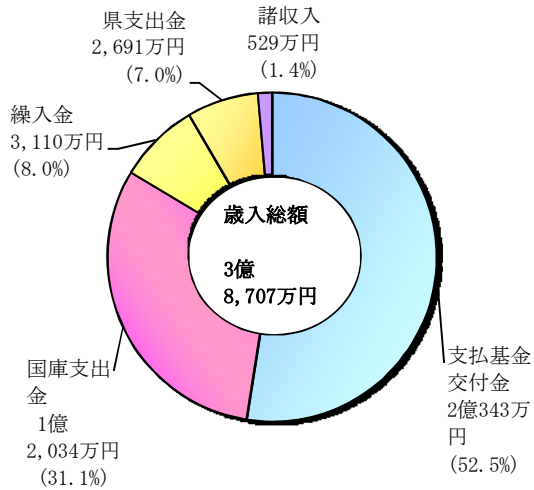
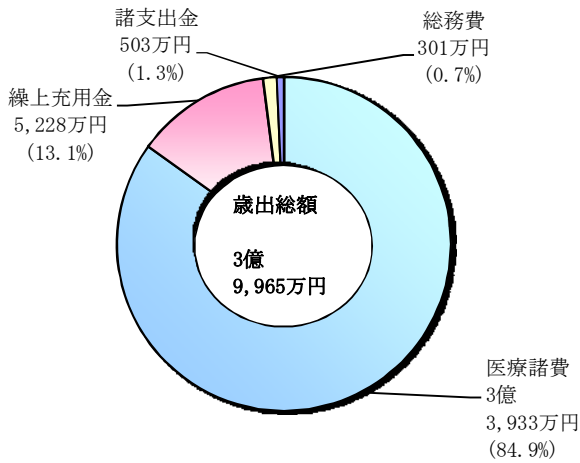


老人保健事業特別会計歳入歳出決算概況（平成20年度）



(単位:千円、%)

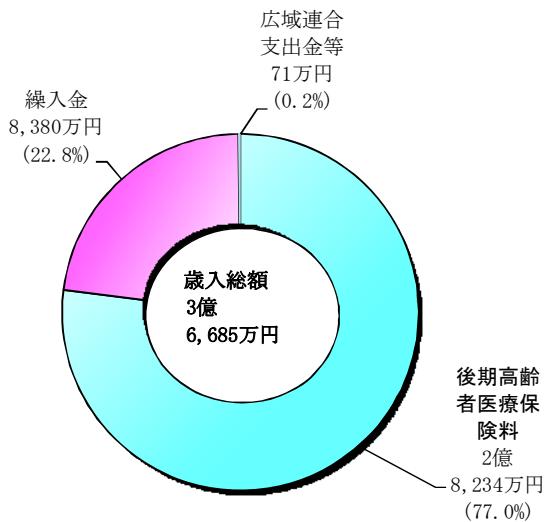
区分	H20年度		H19年度	
	決算額	構成比	決算額	構成比
支払基金交付金	203,435	52.5%	1,794,683	51.6%
国庫支出金	120,338	31.1%	1,112,843	32.0%
繰入金	31,100	8.0%	294,800	8.4%
県支出金	26,908	7.0%	274,536	7.9%
諸収入	5,289	1.4%	2,433	0.1%
<b>歳入合計</b>	<b>387,070</b>	<b>100.0%</b>	<b>3,479,295</b>	<b>100.0%</b>



(単位:千円、%)

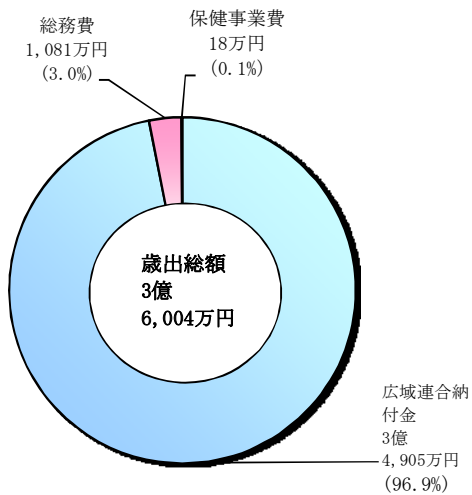
区分	H20年度		H19年度	
	決算額	構成比	決算額	構成比
医療諸費	339,331	84.9%	3,473,805	98.4%
繰上充用金	52,285	13.1%	612	0.0%
諸支出金	5,026	1.3%	41,177	1.1%
総務費	3,007	0.7%	15,986	0.5%
<b>歳出合計</b>	<b>399,649</b>	<b>100.0%</b>	<b>3,531,580</b>	<b>100.0%</b>

後期高齢者医療事業特別会計歳入歳出決算概況（平成20年度）



(単位:千円、%)

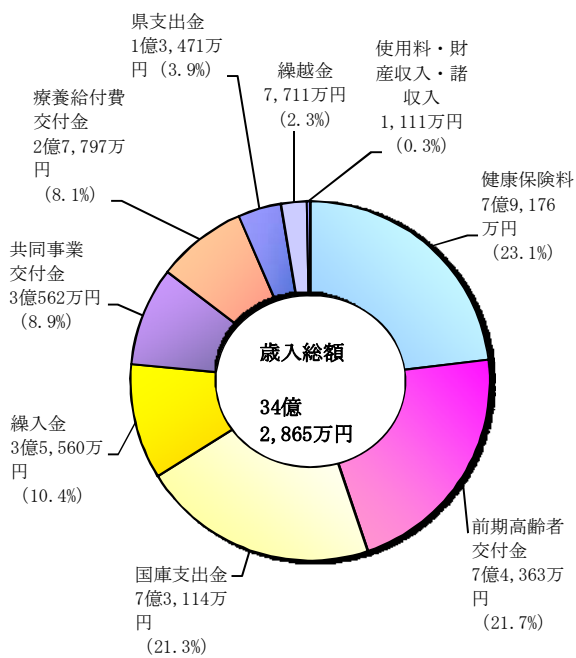
区分	H20年度		H19年度	
	決算額	構成比	決算額	構成比
後期高齢者医療保険料	282,336	77.0%	-	-
使用料及び手数料	98	0.0%	-	-
広域連合支出金	311	0.1%	-	-
繰入金	83,800	22.8%	-	-
諸収入	0	-	-	-
国庫支出金	304	0.1%	-	-
<b>歳入合計</b>	<b>366,849</b>	<b>100.0%</b>	<b>0</b>	<b>0.0%</b>



(単位:千円、%)

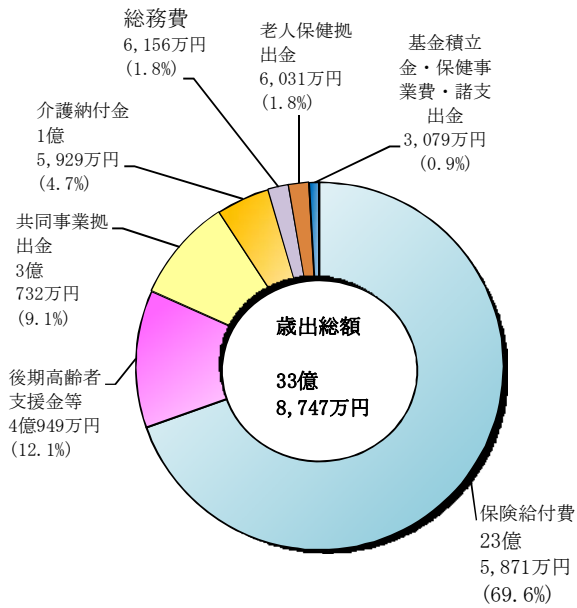
区分	H20年度		H19年度	
	決算額	構成比	決算額	構成比
総務費	10,804	3.0%	-	-
広域連合納付金	349,054	96.9%	-	-
保健事業費	182	0.1%	-	-
諸支出金	0	0.0%	-	-
<b>歳出合計</b>	<b>360,040</b>	<b>100.0%</b>	<b>0</b>	<b>0.0%</b>

### 国民健康保険事業特別会計歳入歳出決算概況 (平成20年度)



(単位:千円、%)

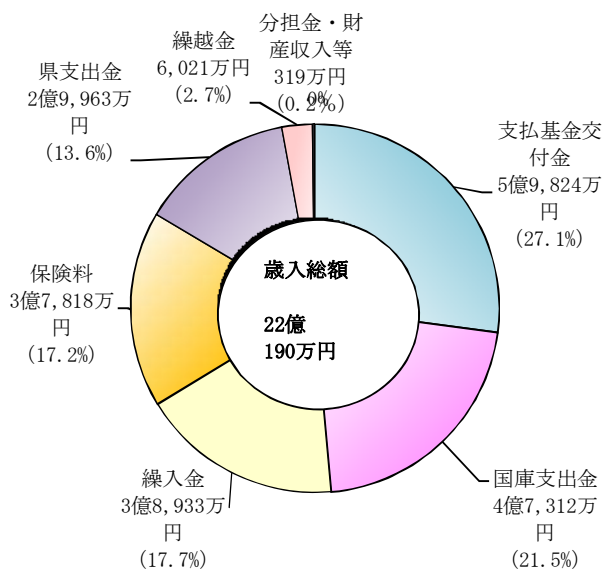
区分	H20年度		H19年度	
	決算額	構成比	決算額	構成比
健康保険料	791,755	23.1%	1,045,121	29.6%
使用料及び手数料	356	0.0%	422	0.0%
国庫支出金	731,144	21.3%	670,244	19.1%
療養給付費交付金	277,971	8.1%	954,493	27.1%
前期高齢者交付金	743,627	21.7%	-	-
県支出金	134,713	3.9%	154,395	4.4%
共同事業交付金	305,619	8.9%	262,621	7.5%
財産収入	3,074	0.1%	2,037	0.1%
繰入金	355,600	10.4%	299,000	8.5%
繰越金	77,106	2.3%	112,297	3.2%
諸収入	7,682	0.2%	15,097	0.5%
<b>歳入合計</b>	<b>3,428,647</b>	<b>100.0%</b>	<b>3,515,727</b>	<b>100.0%</b>



(単位:千円、%)

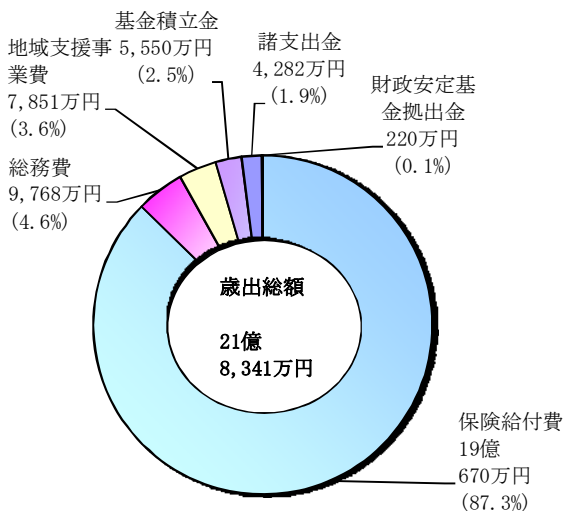
区分	H20年度		H19年度	
	決算額	構成比	決算額	構成比
総務費	61,566	1.8%	61,940	1.8%
保険給付費	2,358,708	69.6%	2,244,235	66.8%
後期高齢者支援金等	409,490	12.1%	-	-
老人保健拠出金	60,309	1.8%	557,805	16.6%
介護納付金	159,296	4.7%	168,888	5.0%
共同事業拠出金	307,317	9.1%	270,571	8.1%
保健事業費	26,850	0.8%	18,608	0.6%
基金積立金	3,074	0.1%	2,758	0.1%
諸支出金	862	0.0%	33,816	1.0%
歳出合計	3,387,472	100.0%	3,358,621	100.0%

介護保険事業特別会計歳入歳出決算概況 (平成20年度)



(単位:千円、%)

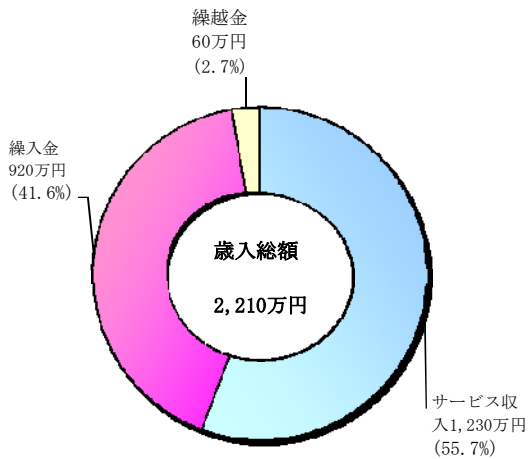
区分	H20年度		H19年度	
	決算額	構成比	決算額	構成比
保険料	378,175	17.2%	373,058	17.6%
分担金及び負担金	1,011	0.1%	907	0.1%
使用料及び手数料	73	0.0%	85	0.0%
国庫支出金	473,123	21.5%	434,203	20.5%
支払基金交付金	598,244	27.1%	559,860	26.4%
県支出金	299,631	13.6%	293,288	13.8%
財産収入	1,281	0.1%	803	0.0%
繰入金	389,329	17.7%	357,095	16.9%
繰越金	60,207	2.7%	97,894	4.6%
諸収入	824	0.0%	1,233	0.1%
歳入合計	2,201,898	100.0%	2,118,426	100.0%



(単位:千円、%)

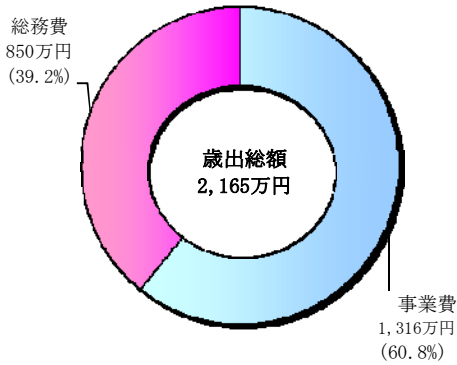
区分	H20年度		H19年度	
	決算額	構成比	決算額	構成比
総務費	97,681	4.6%	92,985	4.6%
保険給付費	1,906,700	87.3%	1,782,532	86.6%
財政安定基金拠出金	2,202	0.1%	2,202	0.1%
基金積立金	55,504	2.5%	37,803	1.8%
地域支援事業費	78,506	3.6%	64,720	3.1%
諸支出金	42,817	1.9%	77,977	3.8%
歳出合計	2,183,410	100.0%	2,058,219	100.0%

介護サービス事業特別会計歳入歳出決算概況（平成20年度）



(単位:千円、%)

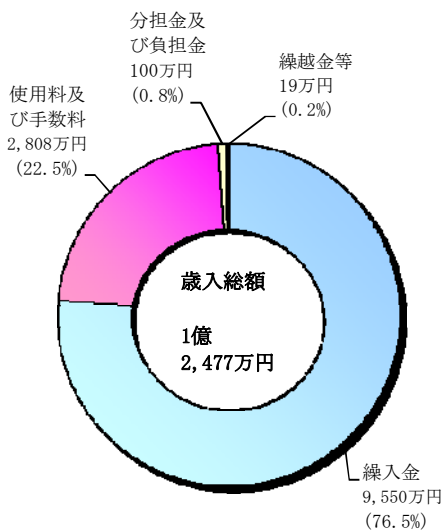
区分	H20年度		H19年度	
	決算額	構成比	決算額	構成比
サービス収入	12,299	55.7%	10,662	44.3%
繰入金	9,200	41.6%	13,000	54.0%
繰越金	599	2.7%	419	1.7%
<b>歳入合計</b>	<b>22,098</b>	<b>100.0%</b>	<b>24,081</b>	<b>100.0%</b>



(単位:千円、%)

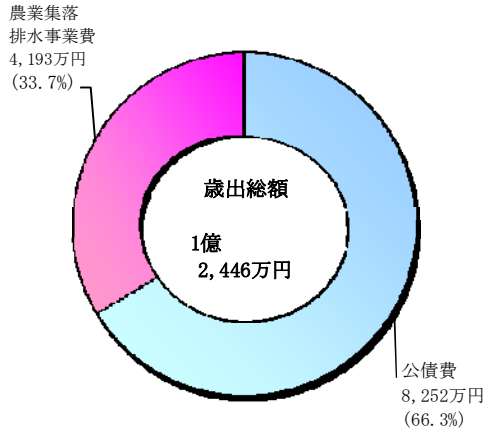
区分	H20年度		H19年度	
	決算額	構成比	決算額	構成比
総務費	8,491	39.2%	10,716	45.6%
事業費	13,154	60.8%	12,766	54.4%
<b>歳出合計</b>	<b>21,645</b>	<b>100.0%</b>	<b>23,482</b>	<b>100.0%</b>

農業集落排水事業特別会計歳入歳出決算概況（平成20年度）



(単位:千円、%)

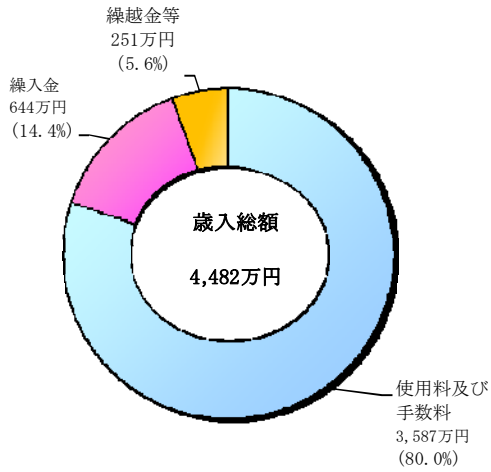
区分	H20年度		H19年度	
	決算額	構成比	決算額	構成比
分担金及び負担金	1,000	0.8%	500	0.4%
使用料及び手数料	28,082	22.5%	29,822	21.8%
繰入金	95,500	76.5%	102,000	74.7%
繰越金	182	0.2%	1,036	0.8%
諸収入	12	0.0%	3,200	2.3%
<b>歳入合計</b>	<b>124,776</b>	<b>100.0%</b>	<b>136,558</b>	<b>100.0%</b>



(単位:千円、%)

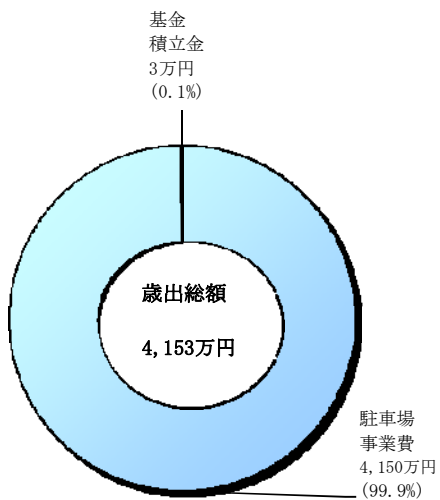
区分	H20年度		H19年度	
	決算額	構成比	決算額	構成比
農業集落排水事業費	41,934	33.7%	50,462	37.0%
公債費	82,521	66.3%	85,914	63.0%
<b>歳出合計</b>	<b>124,455</b>	<b>100.0%</b>	<b>136,376</b>	<b>100.0%</b>

**駐車場事業特別会計歳入歳出決算概況 (平成20年度)**



(単位:千円、%)

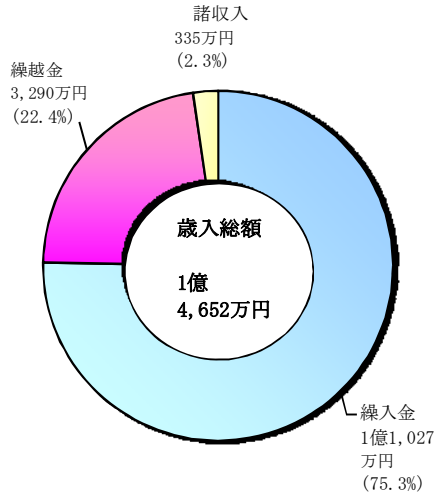
区分	H20年度		H19年度	
	決算額	構成比	決算額	構成比
使用料及び手数料	35,870	80.0%	34,812	89.3%
繰入金	6,438	14.4%	-	-
繰越金	2,481	5.5%	4,156	10.7%
財産収入	33	0.1%	16	0.0%
<b>歳入合計</b>	<b>44,822</b>	<b>100.0%</b>	<b>38,984</b>	<b>100.0%</b>



(単位:千円、%)

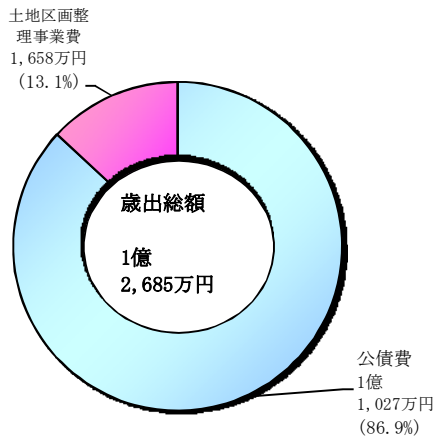
区分	H20年度		H19年度	
	決算額	構成比	決算額	構成比
駐車場事業費	41,496	99.9%	34,998	95.9%
基金積立金	33	0.1%	1,505	4.1%
<b>歳出合計</b>	<b>41,529</b>	<b>100.0%</b>	<b>36,503</b>	<b>100.0%</b>

瑞浪中央土地区画整理事業特別会計歳入歳出決算概況（平成20年度）



(単位:千円、%)

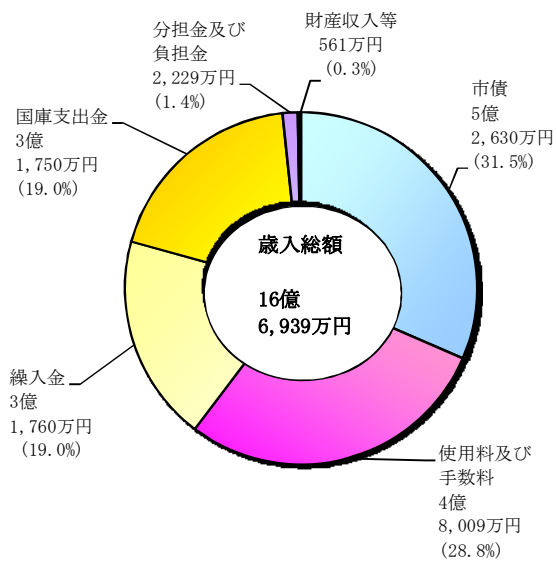
区分	H20年度		H19年度	
	決算額	構成比	決算額	構成比
使用料及び手数料	0	0.0%	0	0.0%
財産収入	0	0.0%	68,700	26.9%
繰入金	110,270	75.3%	113,000	44.3%
繰越金	32,900	22.4%	68,177	26.7%
諸収入	3,347	2.3%	5,402	2.1%
<b>歳入合計</b>	<b>146,517</b>	<b>100.0%</b>	<b>255,279</b>	<b>100.0%</b>



(単位:千円、%)

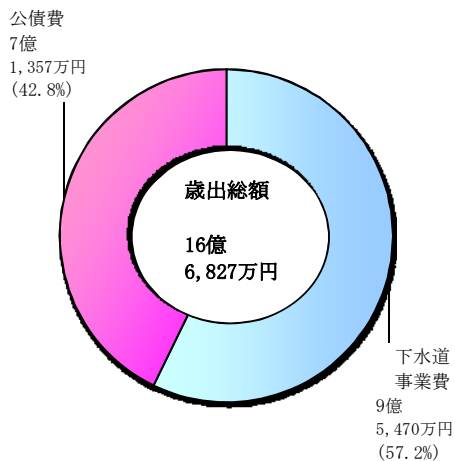
区分	H20年度		H19年度	
	決算額	構成比	決算額	構成比
区画整理事業費	16,580	13.1%	20,319	9.1%
公債費	110,270	86.9%	202,060	90.9%
<b>歳出合計</b>	<b>126,850</b>	<b>100.0%</b>	<b>222,379</b>	<b>100.0%</b>

下水道事業特別会計歳入歳出決算概況（平成20年度）



(単位:千円、%)

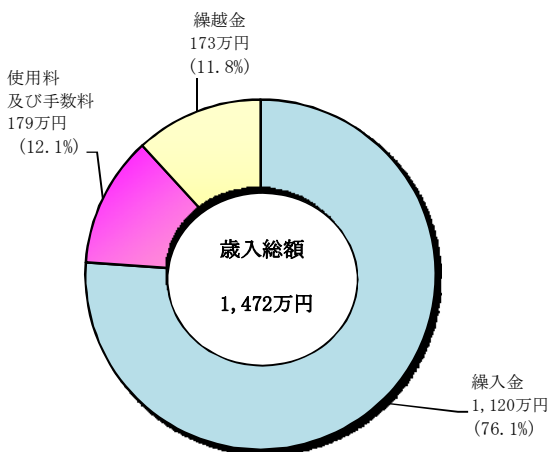
区分	H20年度		H19年度	
	決算額	構成比	決算額	構成比
分担金及び負担金	22,290	1.4%	43,549	2.4%
使用料及び手数料	480,095	28.8%	479,487	27.0%
国庫支出金	317,500	19.0%	259,400	14.6%
県支出金	0	0.0%	12,613	0.7%
繰入金	317,600	19.0%	296,000	16.7%
繰越金	3,696	0.2%	1,577	0.1%
諸収入	659	0.0%	6,936	0.4%
市債	5,263,000	31.5%	6,764,000	38.1%
財産収入	1,250	0.1%	0	0.0%
<b>歳入合計</b>	<b>1,669,390</b>	<b>100.0%</b>	<b>1,775,962</b>	<b>100.0%</b>



(単位:千円、%)

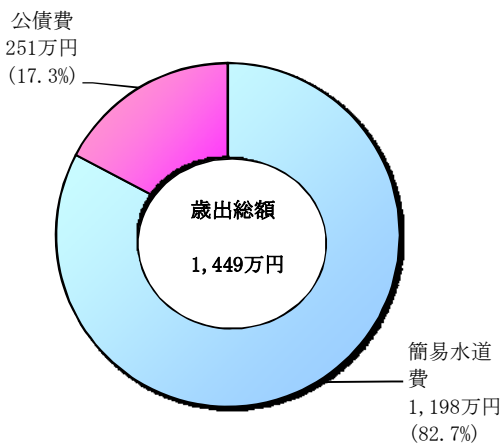
区分	H20年度		H19年度	
	決算額	構成比	決算額	構成比
下水道事業費	954,697	57.2%	928,481	52.4%
公債費	713,575	42.8%	843,785	47.6%
<b>歳出合計</b>	<b>1,668,272</b>	<b>100.0%</b>	<b>1,772,266</b>	<b>100.0%</b>

### 簡易水道事業特別会計歳入歳出決算概況 (平成20年度)



(単位:千円、%)

区分	H20年度		H19年度	
	決算額	構成比	決算額	構成比
分担金及び負担金	0	0.0%	1,271	8.1%
使用料及び手数料	1,786	12.1%	1,525	9.7%
繰入金	11,200	76.1%	6,400	40.8%
繰越金	1,731	11.8%	3,054	19.4%
諸収入	2	0.0%	3,455	22.0%
<b>歳入合計</b>	<b>14,719</b>	<b>100.0%</b>	<b>15,705</b>	<b>100.0%</b>



(単位:千円、%)

区分	H20年度		H19年度	
	決算額	構成比	決算額	構成比
簡易水道費	11,981	82.7%	11,469	82.1%
公債費	2,505	17.3%	2,505	17.9%
<b>歳出合計</b>	<b>14,486</b>	<b>100.0%</b>	<b>13,974</b>	<b>100.0%</b>