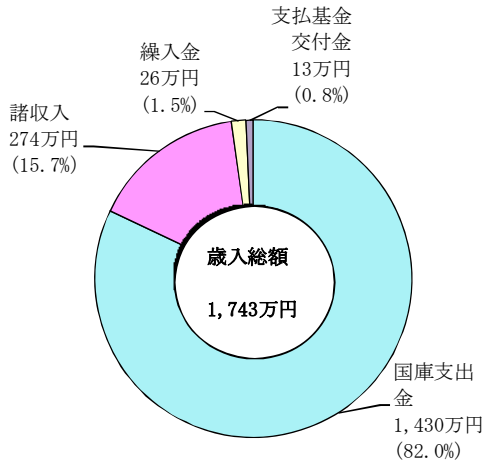
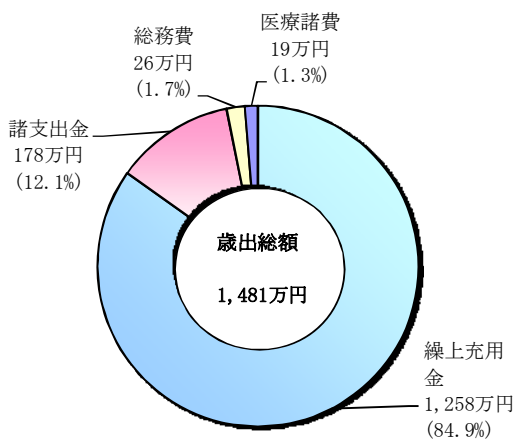


老人保健事業特別会計歳入歳出決算概況（平成21年度）



(単位:千円、%)

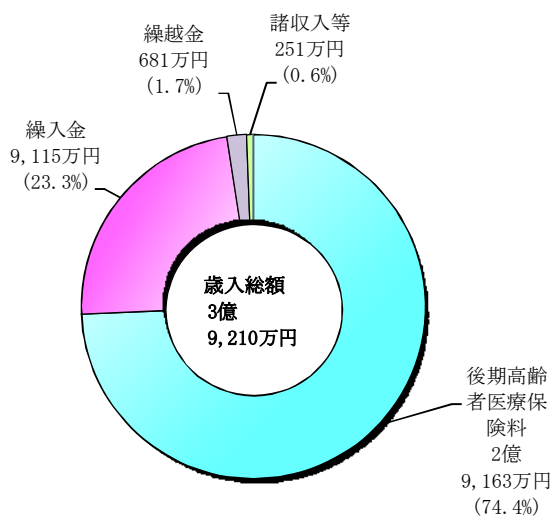
区分	H21年度		H20年度	
	決算額	構成比	決算額	構成比
支払基金交付金	131	0.8	203,435	52.5
国庫支出金	14,300	82.0	120,338	31.1
県支出金	0	0.0	26,908	7.0
雑入金	258	1.5	31,100	8.0
雑収入	2,746	15.7	5,289	1.4
歳入合計	17,435	100.0	387,070	100.0



(単位:千円、%)

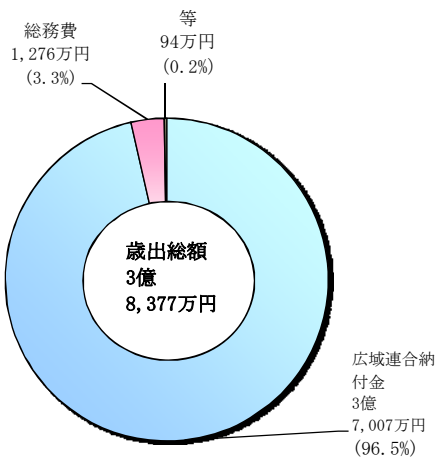
区分	H21年度		H20年度	
	決算額	構成比	決算額	構成比
総務費	258	1.7	3,007	0.7
医療諸費	193	1.3	339,331	84.9
雑支出金	1,783	12.1	5,026	1.3
繰上充用金	12,578	84.9	52,285	13.1
歳出合計	14,812	100.0	399,649	100.0

後期高齢者医療事業特別会計歳入歳出決算概況（平成21年度）



(単位:千円、%)

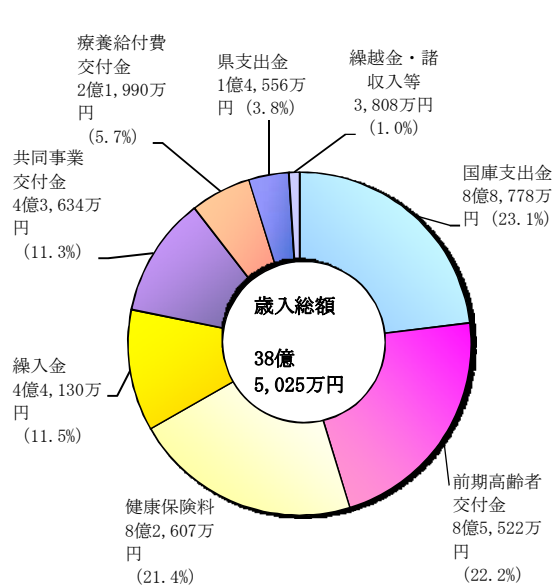
区分	H21年度		H20年度	
	決算額	構成比	決算額	構成比
後期高齢者医療保険料	291,633	74.4	282,336	77.0
使用料及び手数料	67	0.0	98	0.0
広域連合支出金	822	0.2	311	0.1
繰入金	91,152	23.3	83,800	22.8
繰越金	6,809	1.7	-	-
雑収入	1,618	0.4	0	-
国庫支出金	-	-	304	0.1
歳入合計	392,101	100.0	366,849	100.0



(単位: 千円、%)

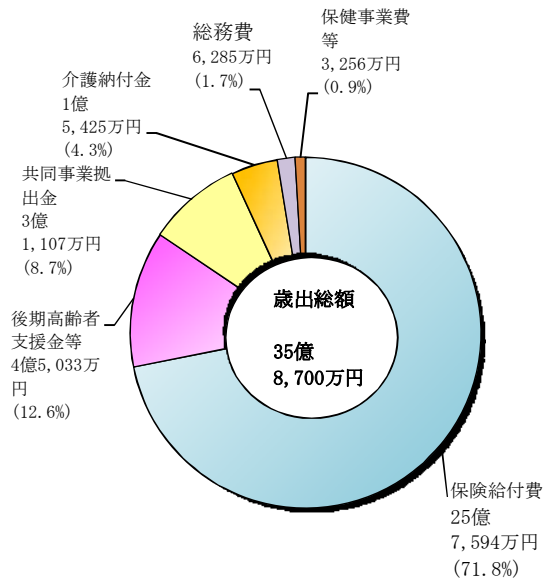
区分	H21年度		H20年度	
	決算額	構成比	決算額	構成比
総務費	12,759	3.3%	10,804	3.0%
広域連合納付金	370,069	96.5%	349,054	96.9%
保健事業費	871	0.2%	182	0.1%
諸支出金	68	0.0%	0	0.0%
歳出合計	383,767	100.0%	360,040	100.0%

国民健康保険事業特別会計歳入歳出決算概況 (平成21年度)



(単位: 千円、%)

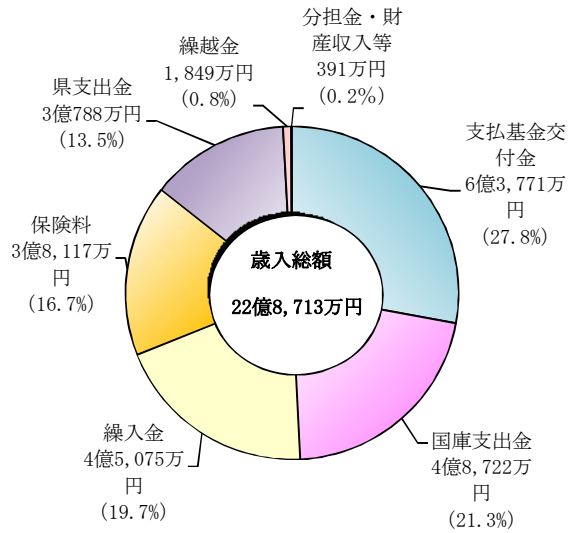
区分	H21年度		H20年度	
	決算額	構成比	決算額	構成比
健康保険料	826,071	21.4%	791,755	23.1%
使用料及び手数料	372	0.0%	356	0.0%
国庫支出金	887,781	23.1%	731,144	21.3%
療養給付費交付金	219,900	5.7%	277,971	8.1%
前期高齢者交付金	855,216	22.2%	743,627	21.7%
県支出金	145,562	3.8%	134,713	3.9%
共同事業交付金	436,343	11.3%	305,619	8.9%
財産収入	2,374	0.1%	3,074	0.1%
繰入金	441,300	11.5%	355,600	10.4%
繰越金	20,175	0.5%	77,106	2.3%
諸収入	15,153	0.4%	7,682	0.2%
歳入合計	3,850,247	100.0%	3,428,647	100.0%



(単位:千円、%)

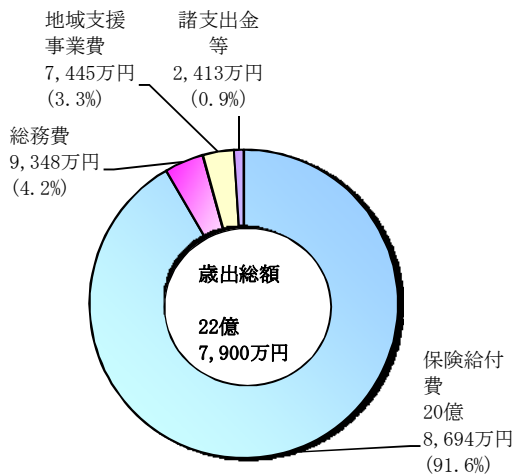
区分	H21年度		H20年度	
	決算額	構成比	決算額	構成比
総務費	62,845	1.7%	61,566	1.8%
保険給付費	2,575,937	71.8%	2,358,708	69.6%
後期高齢者支援金等	450,332	12.6%	409,490	12.1%
前期高齢者納付金	1,280	0.0%	-	-
老人保健拠出金	35	0.0%	60,309	1.8%
介護納付金	154,245	4.3%	159,296	4.7%
共同事業拠出金	311,074	8.7%	307,317	9.1%
保健事業費	27,964	0.8%	26,850	0.8%
基金積立金	2,374	0.1%	3,074	0.1%
諸支出金	913	0.0%	862	0.0%
歳出合計	3,586,999	100.0%	3,387,472	100.0%

介護保険事業特別会計歳入歳出決算概況 (平成21年度)



(単位:千円、%)

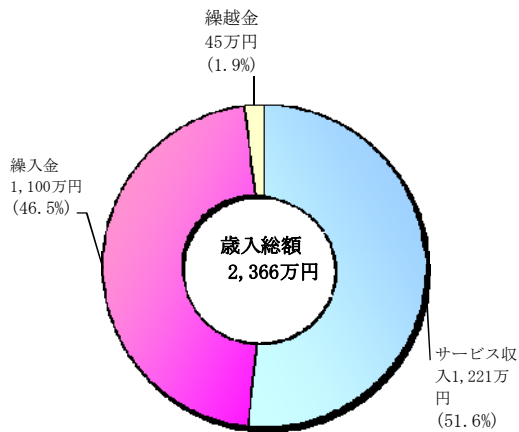
区分	H21年度		H20年度	
	決算額	構成比	決算額	構成比
保険料	381,171	16.7%	378,175	17.2%
分担金及び負担金	873	0.1%	1,011	0.1%
使用料及び手数料	91	0.0%	73	0.0%
国庫支出金	487,215	21.3%	473,123	21.5%
支払基金交付金	637,710	27.8%	598,244	27.1%
県支出金	307,878	13.5%	299,631	13.6%
財産収入	1,104	0.0%	1,281	0.1%
繰入金	450,750	19.7%	389,329	17.7%
繰越金	18,488	0.8%	60,207	2.7%
諸収入	1,850	0.1%	824	0.0%
歳入合計	2,287,130	100.0%	2,201,898	100.0%



(単位:千円、%)

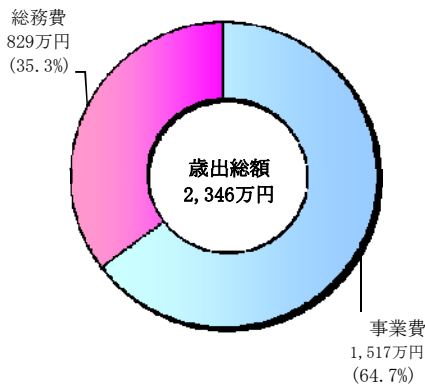
区分	H21年度		H20年度	
	決算額	構成比	決算額	構成比
総務費	93,478	4.2%	97,681	4.6%
保険給付費	2,086,942	91.6%	1,906,700	87.3%
財政安定基金拠出金	0	0.0%	2,202	0.1%
基金積立金	1,104	0.0%	55,504	2.5%
地域支援事業費	74,448	3.3%	78,506	3.6%
諸支出金	23,026	0.9%	42,817	1.9%
歳出合計	2,278,998	100.0%	2,183,410	100.0%

介護サービス事業特別会計歳入歳出決算概況（平成21年度）



(単位:千円、%)

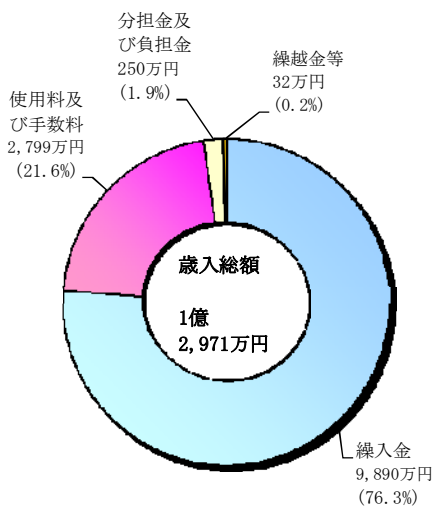
区分	H21年度		H20年度	
	決算額	構成比	決算額	構成比
サービス収入	12,210	51.6%	12,299	55.7%
繰入金	11,000	46.5%	9,200	41.6%
繰越金	453	1.9%	599	2.7%
歳入合計	23,663	100.0%	22,098	100.0%



(単位:千円、%)

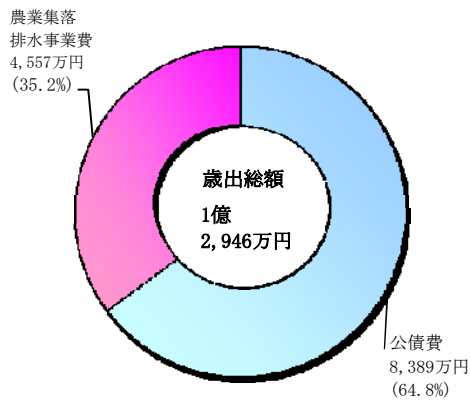
区分	H21年度		H20年度	
	決算額	構成比	決算額	構成比
総務費	8,291	35.3%	8,491	39.2%
事業費	15,169	64.7%	13,154	60.8%
歳出合計	23,460	100.0%	21,645	100.0%

農業集落排水事業特別会計歳入歳出決算概況（平成21年度）



(単位:千円、%)

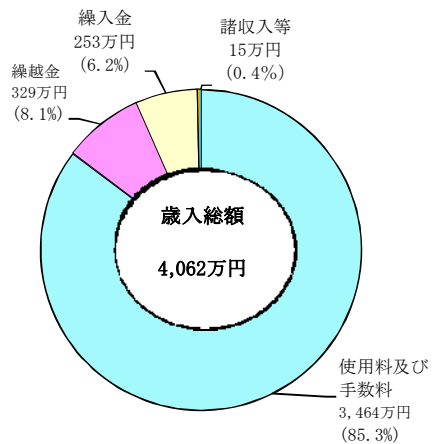
区分	H21年度		H20年度	
	決算額	構成比	決算額	構成比
分担金及び負担金	2,500	1.9%	1,000	0.8%
使用料及び手数料	27,985	21.6%	28,082	22.5%
繰入金	98,900	76.3%	95,500	76.5%
繰越金	321	0.2%	182	0.2%
諸収入	5	0.0%	12	0.0%
歳入合計	129,711	100.0%	124,776	100.0%



(単位:千円、%)

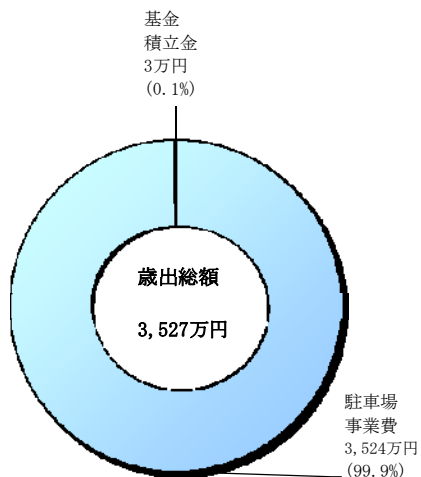
区 分	H21年度		H20年度	
	決算額	構成比	決算額	構成比
農業集落排水事業費	45,568	35.2%	41,934	33.7%
公債費	83,893	64.8%	82,521	66.3%
歳出合計	129,461	100.0%	124,455	100.0%

駐車場事業特別会計歳入歳出決算概況 (平成21年度)



(単位:千円、%)

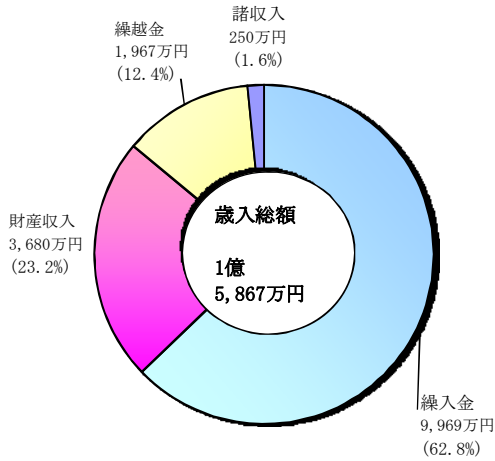
区 分	H21年度		H20年度	
	決算額	構成比	決算額	構成比
使用料及び手数料	34,639	85.3%	35,870	80.0%
財産収入	31	0.1%	33	0.1%
雑入金	2,531	6.2%	6,438	14.4%
雑越金	3,293	8.1%	2,481	5.5%
諸収入	121	0.3%	-	-
歳入合計	40,615	100.0%	44,822	100.0%



(単位:千円、%)

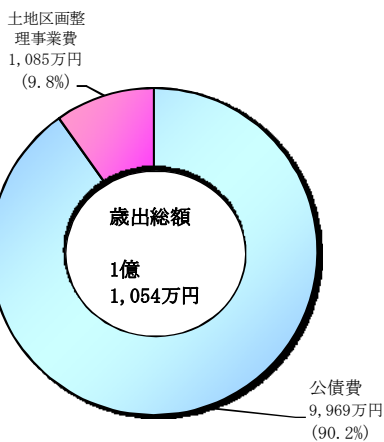
区 分	H21年度		H20年度	
	決算額	構成比	決算額	構成比
駐車場事業費	35,242	99.9%	41,496	99.9%
基金積立金	31	0.1%	33	0.1%
歳出合計	35,273	100.0%	41,529	100.0%

瑞浪中央土地区画整理事業特別会計歳入歳出決算概況（平成21年度）



(単位:千円、%)

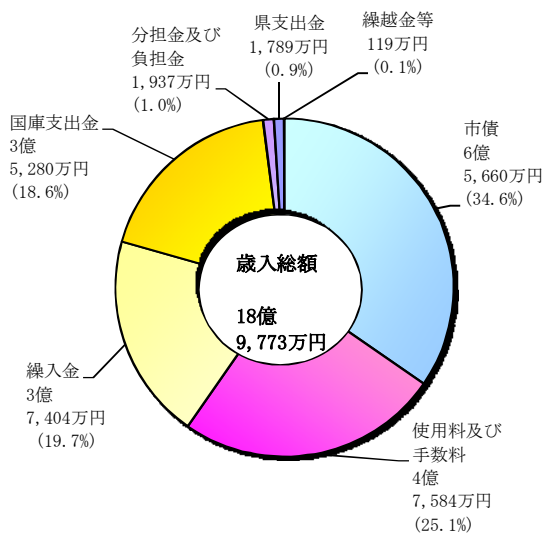
区分	H21年度		H20年度	
	決算額	構成比	決算額	構成比
財産収入	36,803	23.2%	0	0.0%
繰入金	99,690	62.8%	110,270	75.3%
繰越金	19,668	12.4%	32,900	22.4%
諸収入	2,507	1.6%	3,347	2.3%
歳入合計	158,668	100.0%	146,517	100.0%



(単位:千円、%)

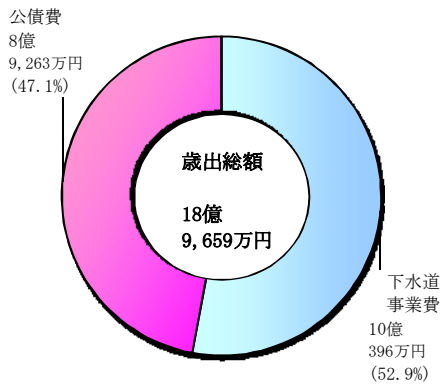
区分	H21年度		H20年度	
	決算額	構成比	決算額	構成比
区画整理事業費	10,853	9.8%	16,580	13.1%
公債費	99,690	90.2%	110,270	86.9%
歳出合計	110,543	100.0%	126,850	100.0%

下水道事業特別会計歳入歳出決算概況（平成21年度）



(単位:千円、%)

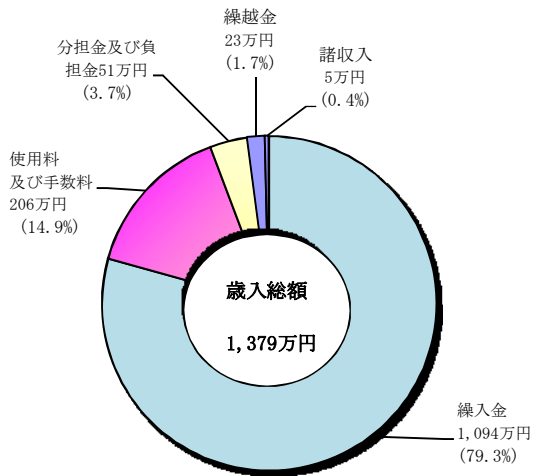
区分	H21年度		H20年度	
	決算額	構成比	決算額	構成比
分担金及び負担金	19,374	1.0%	22,290	1.4%
使用料及び手数料	475,837	25.1%	480,095	28.8%
国庫支出金	352,800	18.6%	317,500	19.0%
県支出金	17,889	0.9%	0	0.0%
繰入金	374,040	19.7%	317,600	19.0%
繰越金	1,118	0.1%	3,696	0.2%
諸収入	69	0.0%	659	0.0%
市債	656,600	34.6%	526,300	31.5%
財産収入	-	-	1,250	0.1%
歳入合計	1,897,727	100.0%	1,669,390	100.0%



(単位:千円、%)

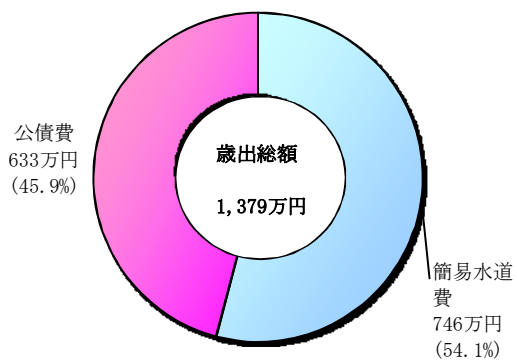
区分	H21年度		H20年度	
	決算額	構成比	決算額	構成比
下水道事業費	1,003,964	52.9%	954,697	57.2%
公債費	892,625	47.1%	713,575	42.8%
歳出合計	1,896,589	100.0%	1,668,272	100.0%

簡易水道事業特別会計歳入歳出決算概況 (平成21年度)



(単位:千円、%)

区分	H21年度		H20年度	
	決算額	構成比	決算額	構成比
分担金及び負担金	504	3.7%	0	0.0%
使用料及び手数料	2,056	14.9%	1,786	12.1%
繰入金	10,943	79.3%	11,200	76.1%
繰越金	233	1.7%	1,731	11.8%
諸収入	54	0.4%	2	0.0%
歳入合計	13,790	100.0%	14,719	100.0%



(単位:千円、%)

区分	H21年度		H20年度	
	決算額	構成比	決算額	構成比
簡易水道費	7,460	54.1%	11,981	82.7%
公債費	6,330	45.9%	2,505	17.3%
歳出合計	13,790	100.0%	14,486	100.0%