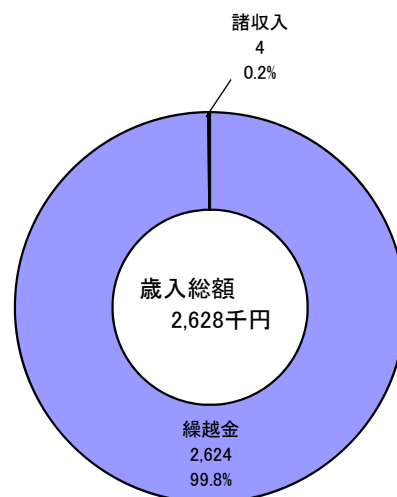


老人保健事業特別会計

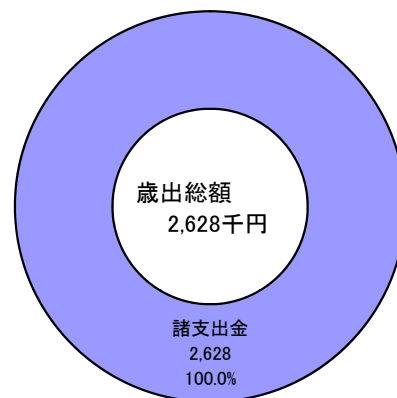
歳入科目別決算額 (単位:千円、%)

区 分	2 2 年 度		2 1 年 度	
	決算額	構成比	決算額	構成比
支払基金交付金	0	0.0	131	0.8
国庫支出金	—	—	14,300	82.0
繰入金	—	—	258	1.5
繰越金	2,624	99.8	—	—
諸収入	4	0.2	2,746	15.7
歳入合計	2,628	100.0	17,435	100.0



歳出科目別決算額 (単位:千円、%)

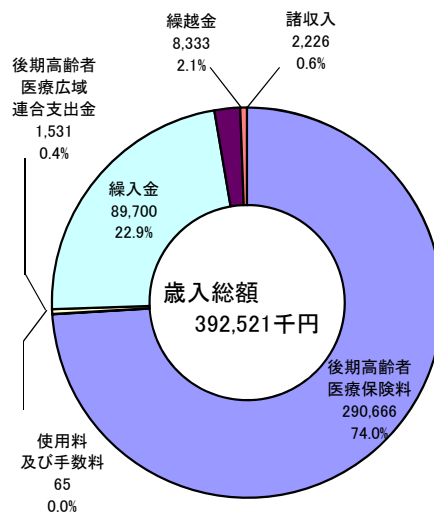
区 分	2 2 年 度		2 1 年 度	
	決算額	構成比	決算額	構成比
総務費	—	—	258	1.7
医療諸費	—	—	193	1.3
諸支出金	2,628	100.0	1,783	12.1
繰上充用金	—	—	12,578	84.9
歳出合計	2,628	100.0	14,812	100.0



後期高齢者医療事業特別会計

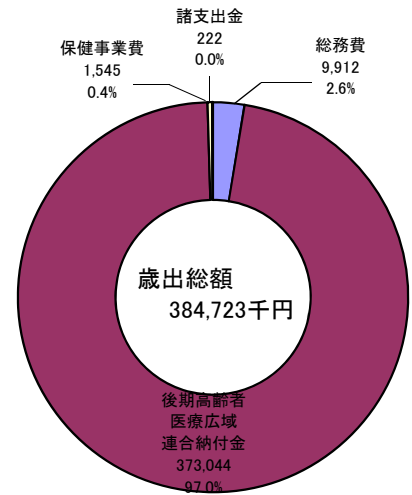
歳入科目別決算額 (単位:千円、%)

区 分	2 2 年 度		2 1 年 度	
	決算額	構成比	決算額	構成比
後期高齢者医療保険料	290,666	74.0	291,633	74.4
使用料及び手数料	65	0.0	67	0.0
後期高齢者医療広域連合支出金	1,531	0.4	822	0.2
繰入金	89,700	22.9	91,152	23.3
繰越金	8,333	2.1	6,809	1.7
諸収入	2,226	0.6	1,618	0.4
歳入合計	392,521	100.0	392,101	100.0



歳出科目別決算額 (単位:千円、%)

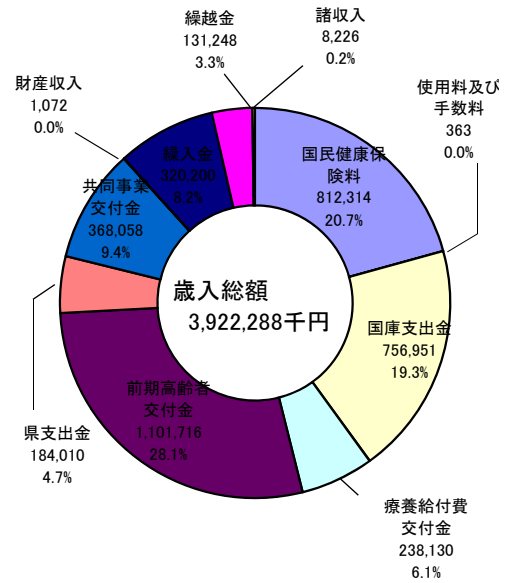
区 分	2 2 年 度		2 1 年 度	
	決算額	構成比	決算額	構成比
総務費	9,912	2.6	12,759	187.4
後期高齢者医療広域連合納付金	373,044	97.0	370,069	96.5
保健事業費	1,545	0.4	871	12.8
諸支出金	222	0.0	68	1.0
歳出合計	384,723	100.0	383,767	100.0



国民健康保険事業特別会計

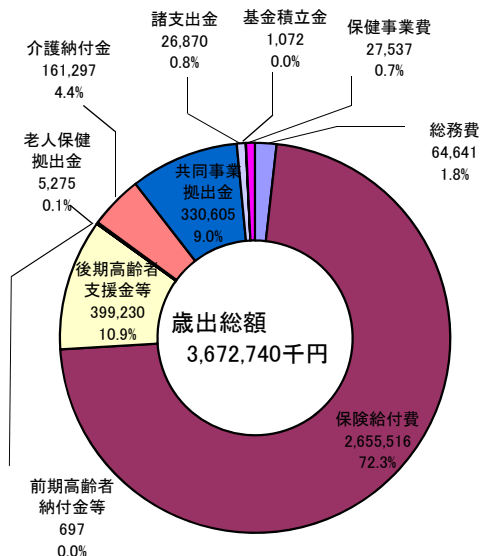
歳入科目別決算額 (単位:千円、%)

区 分	2 2 年 度		2 1 年 度	
	決算額	構成比	決算額	構成比
国民健康保険料	812,314	20.7	826,071	21.4
使用料及び手数料	363	0.0	372	0.0
国庫支出金	756,951	19.3	887,781	23.1
療養給付費交付金	238,130	6.1	219,900	5.7
前期高齢者交付金	1,101,716	28.1	855,216	22.2
県支出金	184,010	4.7	145,562	3.8
共同事業交付金	368,058	9.4	436,343	11.3
財産収入	1,072	0.0	2,374	0.1
繰入金	320,200	8.2	441,300	11.5
繰越金	131,248	3.3	20,175	0.5
諸収入	8,226	0.2	15,153	0.4
歳入合計	3,922,288	100.0	3,850,247	100.0



歳出科目別決算額 (単位:千円、%)

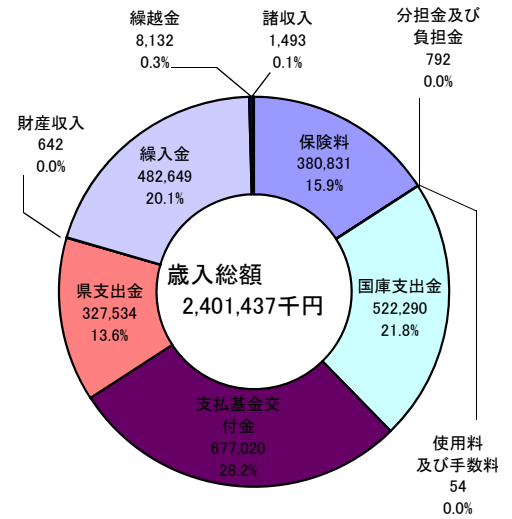
区 分	2 2 年 度		2 1 年 度	
	決算額	構成比	決算額	構成比
総務費	64,641	1.8	62,845	1.7
保険給付費	2,655,516	72.3	2,575,937	71.8
後期高齢者支援金等	399,230	10.9	450,332	12.6
前期高齢者納付金等	697	0.0	1,280	0.0
老人保健拠出金	5,275	0.1	35	0.0
介護納付金	161,297	4.4	154,245	4.3
共同事業拠出金	330,605	9.0	311,074	8.7
保健事業費	27,537	0.8	27,964	0.8
基金積立金	1,072	0.0	2,374	0.1
諸支出金	26,870	0.7	913	0.0
歳出合計	3,672,740	100.0	3,586,999	100.0



介護保険事業特別会計

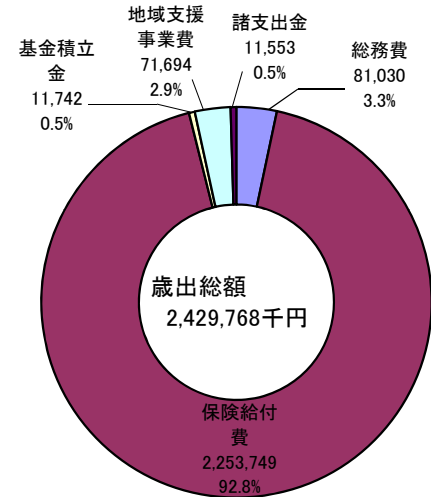
歳入科目別決算額 (単位:千円、%)

区 分	2 2 年 度		2 1 年 度	
	決算額	構成比	決算額	構成比
保険料	380,831	15.9	381,171	16.7
分担金及び負担金	792	0.0	873	0.0
使用料及び手数料	54	0.0	91	0.0
国庫支出金	522,290	21.8	487,215	21.3
支払基金交付金	677,020	28.2	637,710	27.9
県支出金	327,534	13.6	307,878	13.5
財産収入	642	0.0	1,104	0.0
繰入金	482,649	20.1	450,750	19.7
繰越金	8,132	0.3	18,488	0.8
諸収入	1,493	0.1	1,850	0.1
歳入合計	2,401,437	100.0	2,287,130	100.0



歳出科目別決算額 (単位:千円、%)

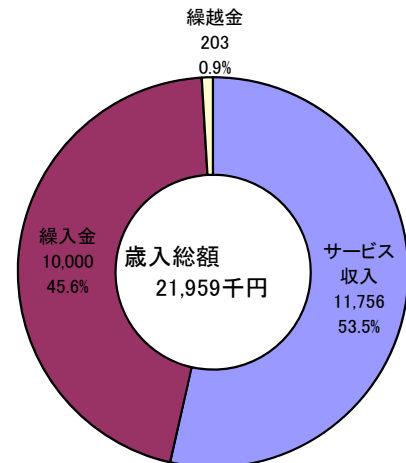
区 分	2 2 年 度		2 1 年 度	
	決算額	構成比	決算額	構成比
総務費	81,030	3.3	93,478	4.1
保険給付費	2,253,749	92.8	2,086,942	91.6
基金積立金	11,742	0.5	1,104	0.0
地域支援事業費	71,694	2.9	74,448	3.3
諸支出金	11,553	0.5	23,026	1.0
歳出合計	2,429,768	100.0	2,278,998	100.0



介護サービス事業特別会計

歳入科目別決算額 (単位:千円、%)

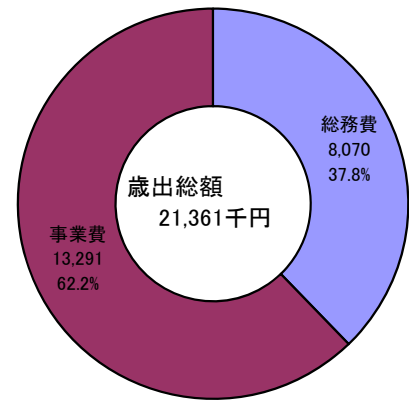
区 分	2 2 年 度		2 1 年 度	
	決算額	構成比	決算額	構成比
サービス収入	11,756	53.5	12,210	51.6
繰入金	10,000	45.6	11,000	46.5
繰越金	203	0.9	453	1.9
歳入合計	21,959	100.0	23,663	100.0



歳出科目別決算額

(単位:千円、%)

区 分	2 2 年 度		2 1 年 度	
	決算額	構成比	決算額	構成比
総務費	8,070	37.8	8,291	35.3
事業費	13,291	62.2	15,169	64.7
歳出合計	21,361	100.0	23,460	100.0

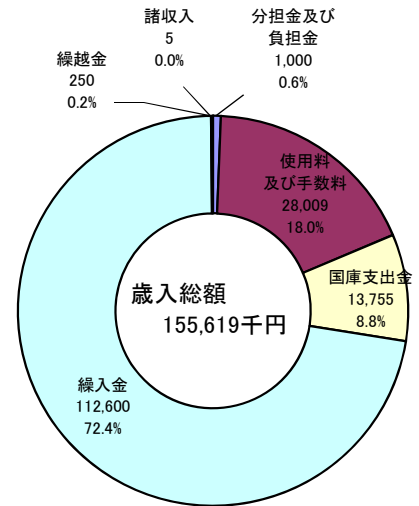


農業集落排水事業特別会計

歳入科目別決算額

(単位:千円、%)

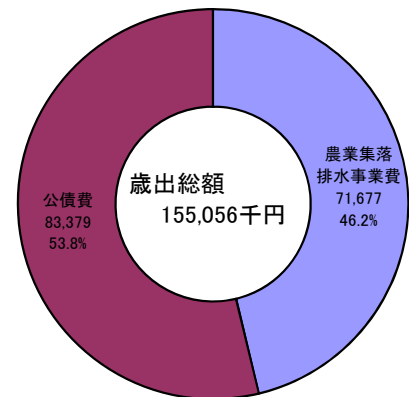
区 分	2 2 年 度		2 1 年 度	
	決算額	構成比	決算額	構成比
分担金及び負担金	1,000	0.6	2,500	1.9
使用料及び手数料	28,009	18.0	27,985	21.6
国庫支出金	13,755	8.8	—	—
繰入金	112,600	72.4	98,900	76.3
繰越金	250	0.2	321	0.2
諸収入	5	0.0	5	0.0
歳入合計	155,619	100.0	129,711	100.0



歳出科目別決算額

(単位:千円、%)

区 分	2 2 年 度		2 1 年 度	
	決算額	構成比	決算額	構成比
農業集落排水事業費	71,677	46.2	45,568.0	35.2
公債費	83,379	53.8	83,893.0	64.8
歳出合計	155,056	100.0	129,461.0	100.0

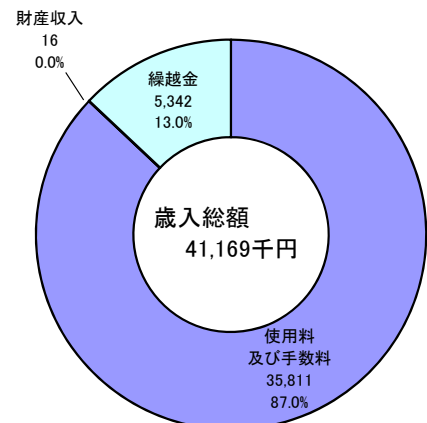


駐車場事業特別会計

歳入科目別決算額

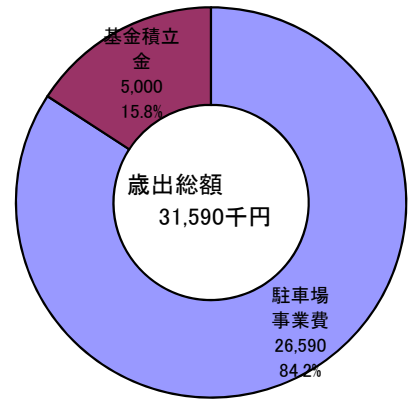
(単位:千円、%)

区 分	2 2 年 度		2 1 年 度	
	決算額	構成比	決算額	構成比
使用料及び手数料	35,811	87.0	34,639	85.3
財産収入	16	0.0	31	0.1
繰入金	—	—	2,531	6.2
繰越金	5,342	13.0	3,293	8.1
諸収入	—	—	121	0.3
歳入合計	41,169	100.0	40,615	100.0



歳出科目別決算額 (単位:千円、%)

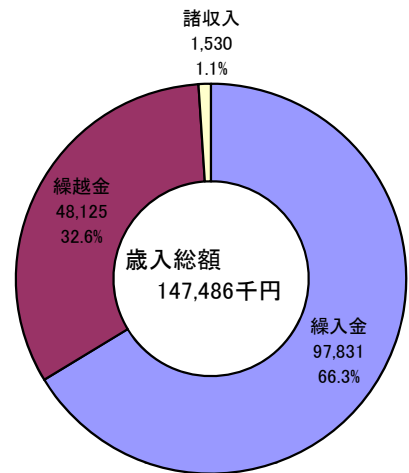
区 分	2 2 年 度		2 1 年 度	
	決算額	構成比	決算額	構成比
駐車場事業費	26,590	84.2	35,242	99.9
基金積立金	5,000	15.8	31	0.1
歳出合計	31,590	100.0	35,273	100.0



瑞浪中央土地区画整理事業特別会計

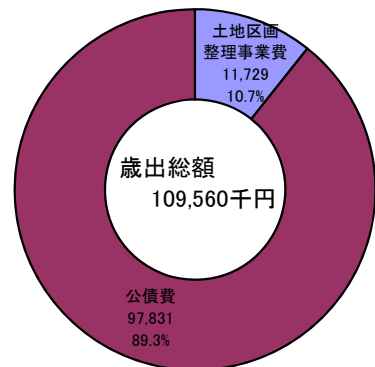
歳入科目別決算額 (単位:千円、%)

区 分	2 2 年 度		2 1 年 度	
	決算額	構成比	決算額	構成比
財産収入	-	-	36,803	23.2
繰入金	97,831	66.3	99,690	62.8
繰越金	48,125	32.6	19,668	12.4
諸収入	1,530	1.1	2,507	1.6
歳入合計	147,486	100.0	158,668	100.0



歳出科目別決算額

区 分	2 2 年 度		2 1 年 度	
	決算額	構成比	決算額	構成比
土地区画整理事業費	11,729	10.7	10,853	9.8
公債費	97,831	89.3	99,690	90.2
歳出合計	109,560	100.0	110,543	100.0

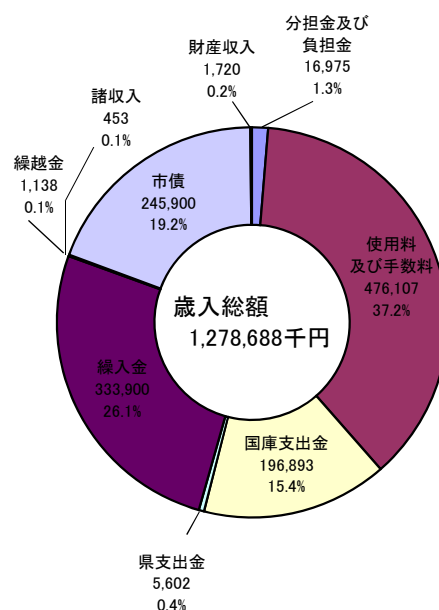


下水道事業特別会計

歳入科目別決算額

(単位:千円、%)

区 分	2 2 年 度		2 1 年 度	
	決算額	構成比	決算額	構成比
分担金及び負担金	16,975	1.3	19,374	1.0
使用料及び手数料	476,107	37.2	475,837	25.1
国庫支出金	196,893	15.4	352,800	18.6
県支出金	5,602	0.4	17,889	0.9
繰入金	333,900	26.1	374,040	19.7
繰越金	1,138	0.1	1,118	0.1
諸収入	453	0.1	69	0.0
市債	245,900	19.2	656,600	34.6
財産収入	1,720	0.2	—	—
歳入合計	1,278,688	100.0	1,897,727	100.0



歳出科目別決算額

(単位:千円、%)

区 分	2 2 年 度		2 1 年 度	
	決算額	構成比	決算額	構成比
下水道事業費	747,399	58.5	1,003,964	52.9
公債費	530,153	41.5	892,625	47.1
歳出合計	1,277,552	100.0	1,896,589	100.0

