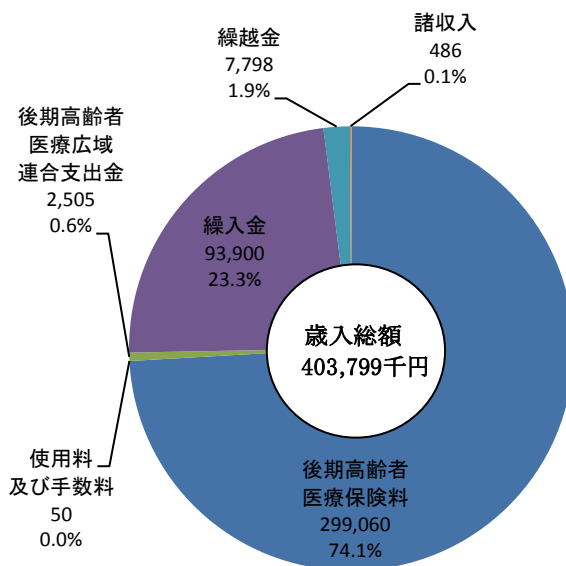


## 後期高齢者医療事業特別会計

歳入科目別決算額

(単位:千円、%)

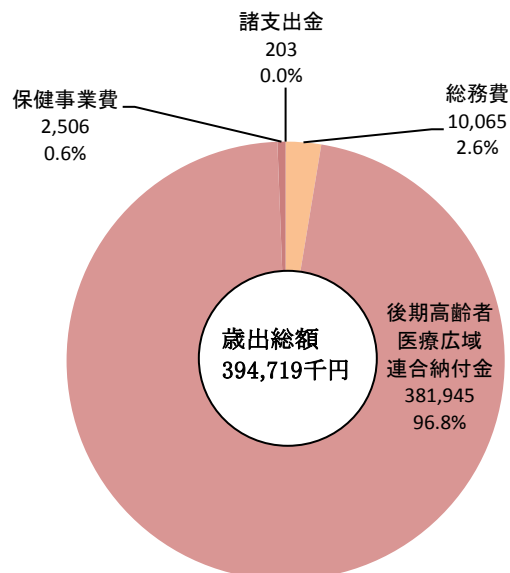
区 分	2 3 年 度		2 2 年 度	
	決算額	構成比	決算額	構成比
後期高齢者医療保険料	299,060	74.1	290,666	74.0
使用料及び手数料	50	0.0	65	0.0
後期高齢者医療広域連合支出金	2,505	0.6	1,531	0.4
繰入金	93,900	23.3	89,700	22.9
繰越金	7,798	1.9	8,333	2.1
諸収入	486	0.1	2,226	0.6
歳入合計	403,799	100.0	392,521	100.0



歳出科目別決算額

(単位:千円、%)

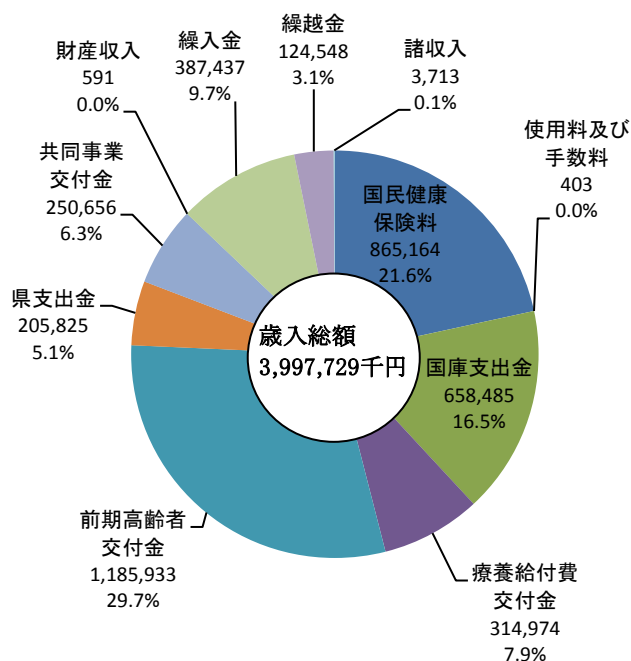
区 分	2 3 年 度		2 2 年 度	
	決算額	構成比	決算額	構成比
総務費	10,065	2.6	9,912	2.6
後期高齢者医療広域連合納付金	381,945	96.8	373,044	97.0
保健事業費	2,506	0.6	1,545	0.4
諸支出金	203	0.0	222	0.0
歳出合計	394,719	100.0	384,723	100.0



# 国民健康保険事業特別会計

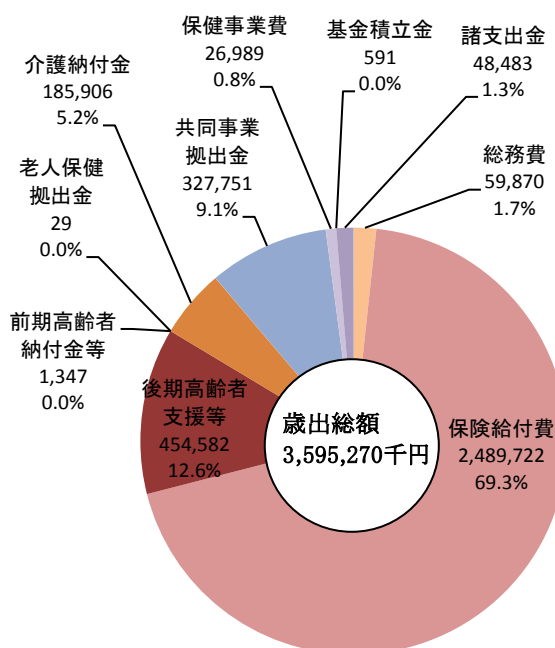
歳入科目別決算額 (単位:千円、%)

区分	23年度		22年度	
	決算額	構成比	決算額	構成比
国民健康保険料	865,164	21.6	812,314	20.7
使用料及び手数料	403	0.0	363	0.0
国庫支出金	658,485	16.5	756,951	19.3
療養給付費交付金	314,974	7.9	238,130	6.1
前期高齢者交付金	1,185,933	29.7	1,101,716	28.1
県支出金	205,825	5.1	184,010	4.7
共同事業交付金	250,656	6.3	368,058	9.4
財産収入	591	0.0	1,072	0.0
繰入金	387,437	9.7	320,200	8.2
繰越金	124,548	3.1	131,248	3.3
諸収入	3,713	0.1	8,226	0.2
歳入合計	3,997,729	100.0	3,922,288	100.0



歳出科目別決算額 (単位:千円、%)

区分	23年度		22年度	
	決算額	構成比	決算額	構成比
総務費	59,870	1.7	64,641	1.8
保険給付費	2,489,722	69.3	2,655,516	72.3
後期高齢者支援金等	454,582	12.6	399,230	10.9
前期高齢者納付金等	1,347	0.0	697	0.0
老人保健拠出金	29	0.0	5,275	0.1
介護納付金	185,906	5.2	161,297	4.4
共同事業拠出金	327,751	9.1	330,605	9.0
保健事業費	26,989	0.8	27,537	0.8
基金積立金	591	0.0	1,072	0.0
諸支出金	48,483	1.3	26,870	0.7
歳出合計	3,595,270	100.0	3,672,740	100.0

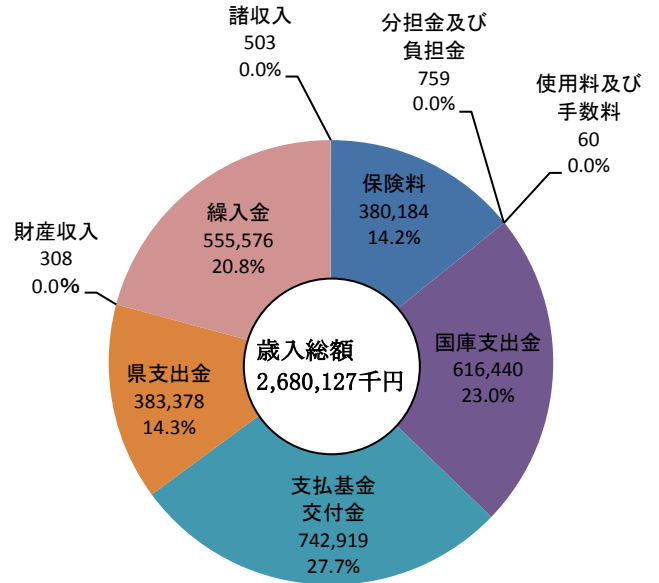


## 介護保険事業特別会計

歳入科目別決算額

(単位:千円、%)

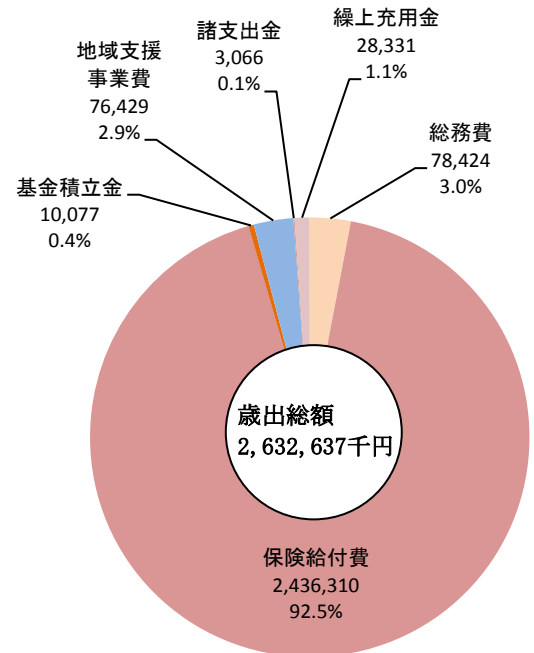
区 分	2 3 年 度		2 2 年 度	
	決算額	構成比	決算額	構成比
保険料	380,184	14.2	380,831	15.9
分担金及び負担金	759	0.0	792	0.0
使用料及び手数料	60	0.0	54	0.0
国庫支出金	616,440	23.0	522,290	21.8
支払基金交付金	742,919	27.7	677,020	28.2
県支出金	383,378	14.3	327,534	13.6
財産収入	308	0.0	642	0.0
繰入金	555,576	20.8	482,649	20.1
繰越金	-	-	8,132	0.3
諸収入	503	0.0	1,493	0.1
歳入合計	2,680,127	100.0	2,401,437	100.0



歳出科目別決算額

(単位:千円、%)

区 分	2 3 年 度		2 2 年 度	
	決算額	構成比	決算額	構成比
総務費	78,424	3.0	81,030	3.3
保険給付費	2,436,310	92.5	2,253,749	92.8
基金積立金	10,077	0.4	11,742	0.5
地域支援事業費	76,429	2.9	71,694	2.9
諸支出金	3,066	0.1	11,553	0.5
繰上充用金	28,331	1.1	-	-
歳出合計	2,632,637	100.0	2,429,768	100.0

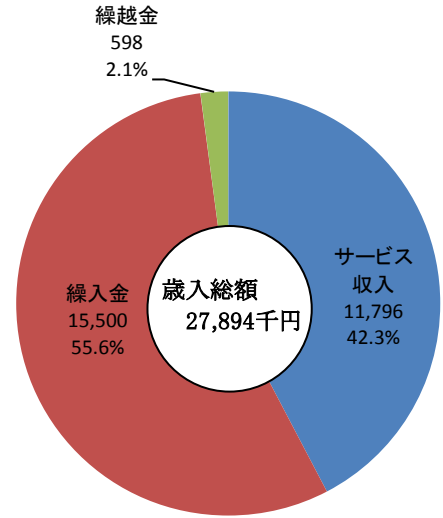


## 介護サービス事業特別会計

歳入科目別決算額

(単位:千円、%)

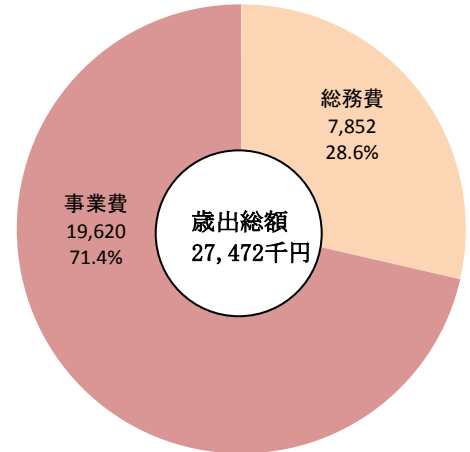
区 分	2 3 年 度		2 2 年 度	
	決算額	構成比	決算額	構成比
サービス収入	11,796	42.3	11,756	53.5
繰入金	15,500	55.6	10,000	45.6
繰越金	598	2.1	203	0.9
歳入合計	27,894	100.0	21,959	100.0



歳出科目別決算額

(単位:千円、%)

区 分	2 3 年 度		2 2 年 度	
	決算額	構成比	決算額	構成比
総務費	7,852	28.6	8,070	37.8
事業費	19,620	71.4	13,291	62.2
歳出合計	27,472	100.0	21,361	100.0

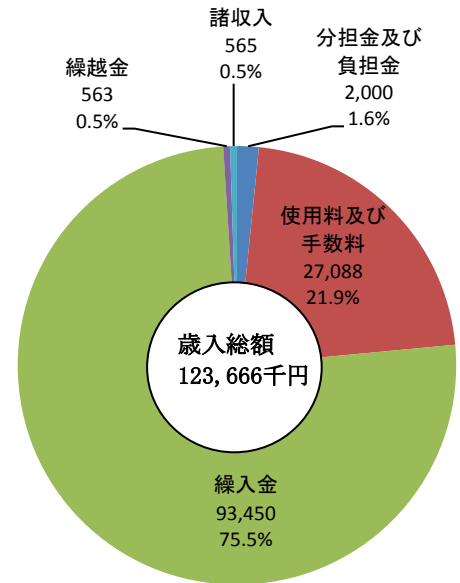


# 農業集落排水事業特別会計

歳入科目別決算額

(単位:千円、%)

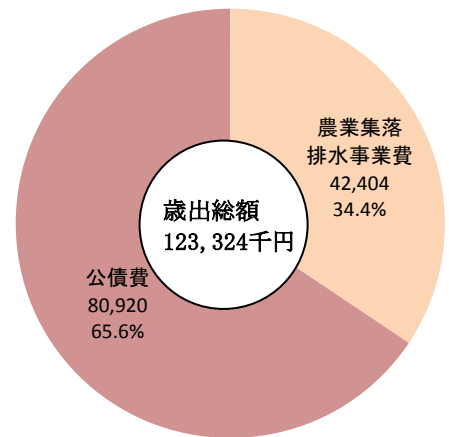
区 分	2 3 年 度		2 2 年 度	
	決算額	構成比	決算額	構成比
分担金及び負担金	2,000	1.6	1,000	0.6
使用料及び手数料	27,088	21.9	28,009	18.0
繰入金	93,450	75.5	112,600	72.4
繰越金	563	0.5	250	0.2
諸収入	565	0.5	5	0.0
国庫支出金	-	-	13,755	8.8
歳入合計	123,666	100.0	155,619	100.0



歳出科目別決算額

(単位:千円、%)

区 分	2 3 年 度		2 2 年 度	
	決算額	構成比	決算額	構成比
農業集落排水事業費	42,404	34.4	71,677	46.2
公債費	80,920	65.6	83,379	53.8
歳出合計	123,324	100.0	155,056	100.0

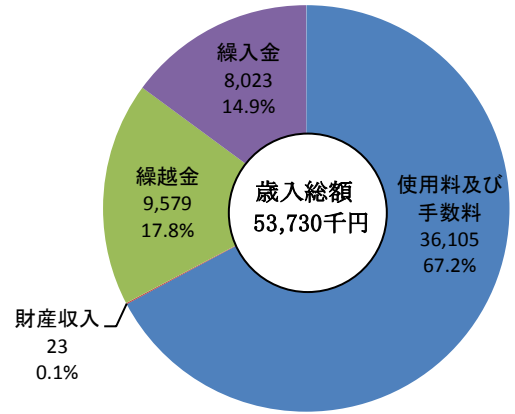


## 駐車場事業特別会計

歳入科目別決算額

(単位:千円、%)

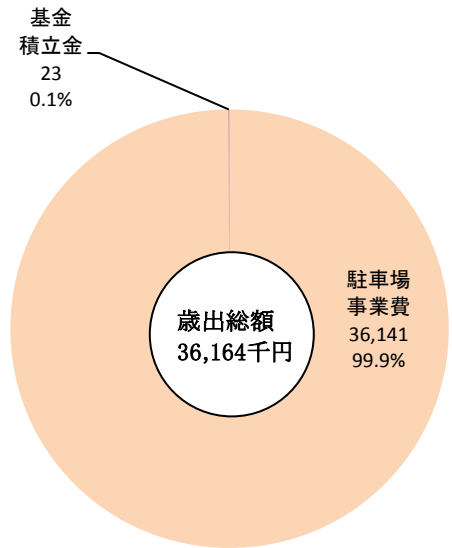
区 分	2 3 年 度		2 2 年 度	
	決算額	構成比	決算額	構成比
使用料及び手数料	36,105	67.2	35,811	87.0
財産収入	23	0.1	16	0.0
繰越金	9,579	17.8	5,342	13.0
繰入金	8,023	14.9	-	-
歳入合計	53,730	100.0	41,169	100.0



歳出科目別決算額

(単位:千円、%)

区 分	2 3 年 度		2 2 年 度	
	決算額	構成比	決算額	構成比
駐車場事業費	36,141	99.9	26,590	84.2
基金積立金	23	0.1	5,000	15.8
歳出合計	36,164	100.0	31,590	100.0

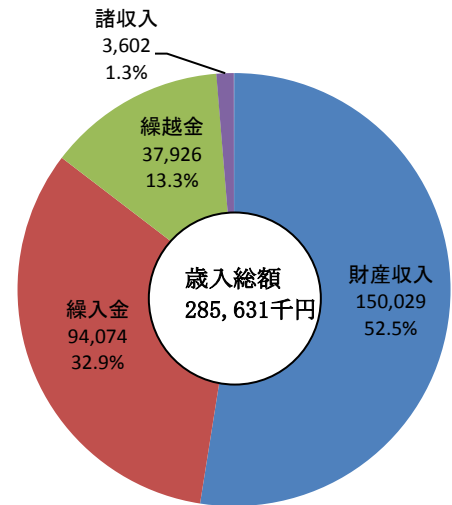


# 瑞浪中央土地区画整理事業特別会計

歳入科目別決算額

(単位:千円、%)

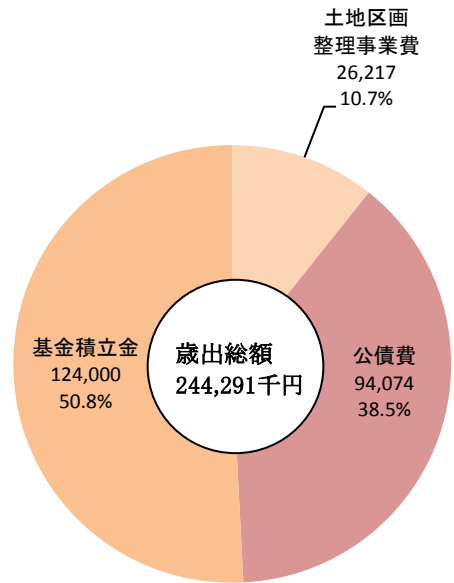
区 分	2 3 年 度		2 2 年 度	
	決算額	構成比	決算額	構成比
財産収入	150,029	52.5	-	-
繰入金	94,074	32.9	97,831	66.3
繰越金	37,926	13.3	48,125	32.6
諸収入	3,602	1.3	1,530	1.1
歳入合計	285,631	100.0	147,486	100.0



歳出科目別決算額

(単位:千円、%)

区 分	2 3 年 度		2 2 年 度	
	決算額	構成比	決算額	構成比
土地区画整理事業費	26,217	10.7	11,729	10.7
公債費	94,074	38.5	97,831	89.3
基金積立金	124,000	50.8	-	-
歳出合計	244,291	100.0	109,560	100.0

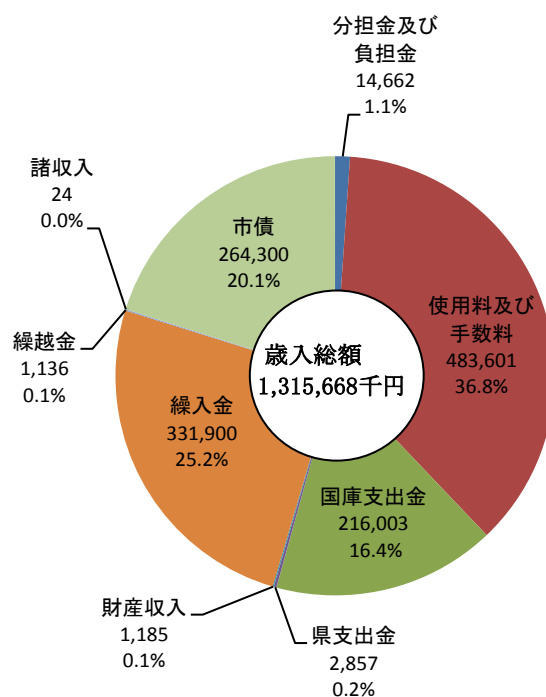


## 下水道事業特別会計

歳入科目別決算額

(単位:千円、%)

区 分	2 3 年 度		2 2 年 度	
	決算額	構成比	決算額	構成比
分担金及び負担金	14,662	1.1	16,975	1.3
使用料及び手数料	483,601	36.8	476,107	37.2
国庫支出金	216,003	16.4	196,893	15.4
県支出金	2,857	0.2	5,602	0.4
財産収入	1,185	0.1	1,720	0.2
繰入金	331,900	25.2	333,900	26.1
繰越金	1,136	0.1	1,138	0.1
諸収入	24	0.0	453	0.1
市債	264,300	20.1	245,900	19.2
歳入合計	1,315,668	100.0	1,278,688	100.0



歳出科目別決算額

(単位:千円、%)

区 分	2 3 年 度		2 2 年 度	
	決算額	構成比	決算額	構成比
下水道事業費	785,038	59.7	747,399	58.5
公債費	529,358	40.3	530,153	41.5
歳出合計	1,314,396	100.0	1,277,552	100.0

