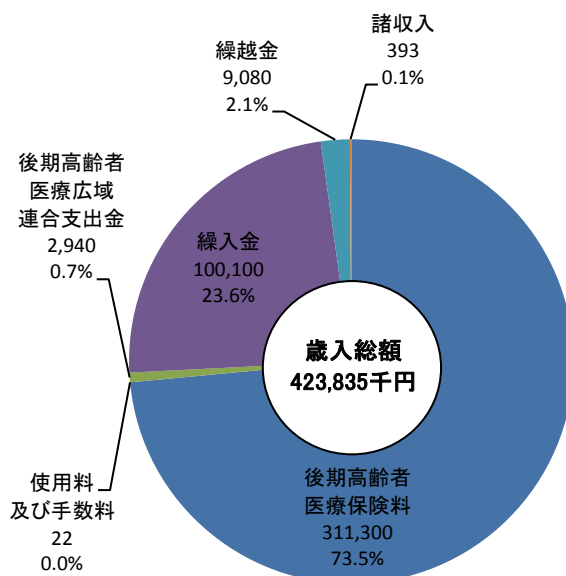


後期高齢者医療事業特別会計

歳入科目別決算額

(単位:千円、%)

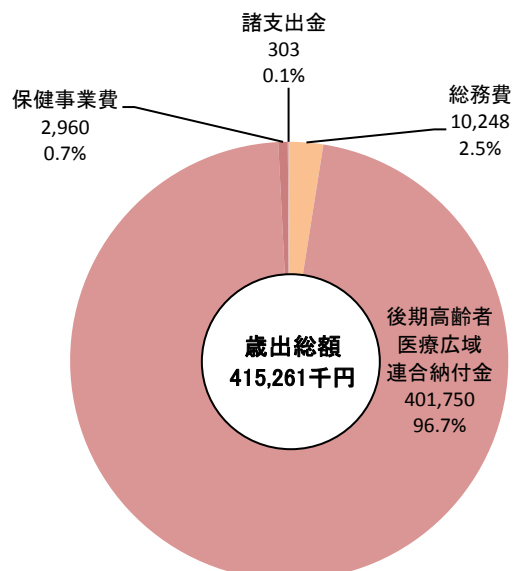
| 区 分 | 2 4 年 度 | | 2 3 年 度 | |
|----------------|---------|-------|---------|-------|
| | 決算額 | 構成比 | 決算額 | 構成比 |
| 後期高齢者医療保険料 | 311,300 | 73.5 | 299,060 | 74.1 |
| 使用料及び手数料 | 22 | 0.0 | 50 | 0.0 |
| 後期高齢者医療広域連合支出金 | 2,940 | 0.7 | 2,505 | 0.6 |
| 繰入金 | 100,100 | 23.6 | 93,900 | 23.3 |
| 繰越金 | 9,080 | 2.1 | 7,798 | 1.9 |
| 諸収入 | 393 | 0.1 | 486 | 0.1 |
| 歳入合計 | 423,835 | 100.0 | 403,799 | 100.0 |



歳出科目別決算額

(単位:千円、%)

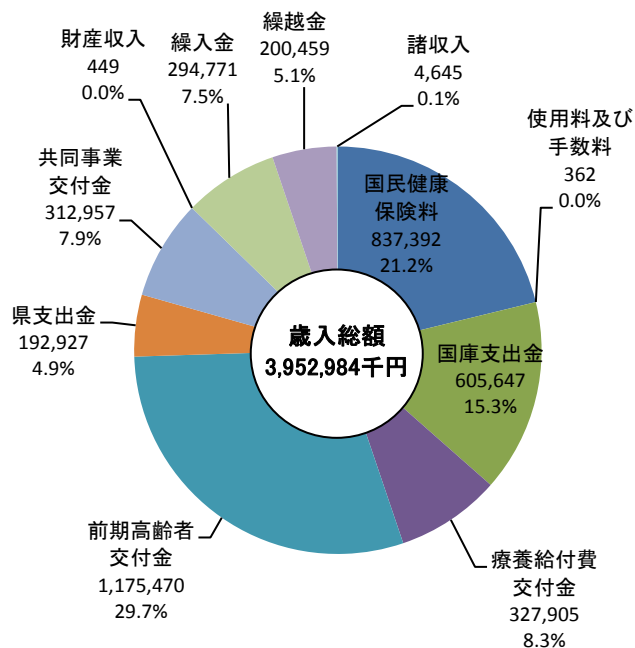
| 区 分 | 2 4 年 度 | | 2 3 年 度 | |
|----------------|---------|-------|---------|-------|
| | 決算額 | 構成比 | 決算額 | 構成比 |
| 総務費 | 10,248 | 2.5 | 10,065 | 2.6 |
| 後期高齢者医療広域連合納付金 | 401,750 | 96.7 | 381,945 | 96.8 |
| 保健事業費 | 2,960 | 0.7 | 2,506 | 0.6 |
| 諸支出金 | 303 | 0.1 | 203 | 0.0 |
| 歳出合計 | 415,261 | 100.0 | 394,719 | 100.0 |



国民健康保険事業特別会計

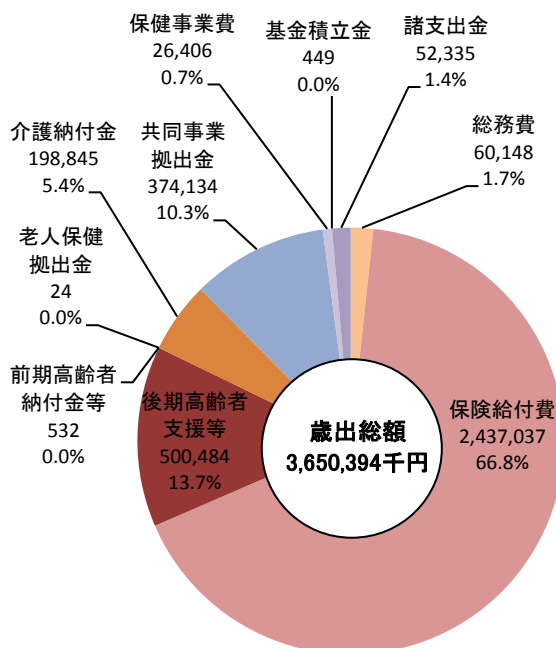
歳入科目別決算額 (単位:千円、%)

| 区分 | 24年度 | | 23年度 | |
|----------|-----------|-------|-----------|-------|
| | 決算額 | 構成比 | 決算額 | 構成比 |
| 国民健康保険料 | 837,392 | 21.2 | 865,164 | 21.6 |
| 使用料及び手数料 | 362 | 0.0 | 403 | 0.0 |
| 国庫支出金 | 605,647 | 15.3 | 658,485 | 16.5 |
| 療養給付費交付金 | 327,905 | 8.3 | 314,974 | 7.9 |
| 前期高齢者交付金 | 1,175,470 | 29.7 | 1,185,933 | 29.7 |
| 県支出金 | 192,927 | 4.9 | 205,825 | 5.1 |
| 共同事業交付金 | 312,957 | 7.9 | 250,656 | 6.3 |
| 財産収入 | 449 | 0.0 | 591 | 0.0 |
| 繰入金 | 294,771 | 7.5 | 387,437 | 9.7 |
| 繰越金 | 200,459 | 5.1 | 124,548 | 3.1 |
| 諸収入 | 4,645 | 0.1 | 3,713 | 0.1 |
| 歳入合計 | 3,952,984 | 100.0 | 3,997,729 | 100.0 |



歳出科目別決算額 (単位:千円、%)

| 区分 | 24年度 | | 23年度 | |
|-----------|-----------|-------|-----------|-------|
| | 決算額 | 構成比 | 決算額 | 構成比 |
| 総務費 | 60,148 | 1.7 | 59,870 | 1.7 |
| 保険給付費 | 2,437,037 | 66.8 | 2,489,722 | 69.3 |
| 後期高齢者支援金等 | 500,484 | 13.7 | 454,582 | 12.6 |
| 前期高齢者納付金等 | 532 | 0.0 | 1,347 | 0.0 |
| 老人保健拠出金 | 24 | 0.0 | 29 | 0.0 |
| 介護納付金 | 198,845 | 5.4 | 185,906 | 5.2 |
| 共同事業拠出金 | 374,134 | 10.3 | 327,751 | 9.1 |
| 保健事業費 | 26,406 | 0.7 | 26,989 | 0.8 |
| 基金積立金 | 449 | 0.0 | 591 | 0.0 |
| 諸支出金 | 52,335 | 1.4 | 48,483 | 1.3 |
| 歳出合計 | 3,650,394 | 100.0 | 3,595,270 | 100.0 |

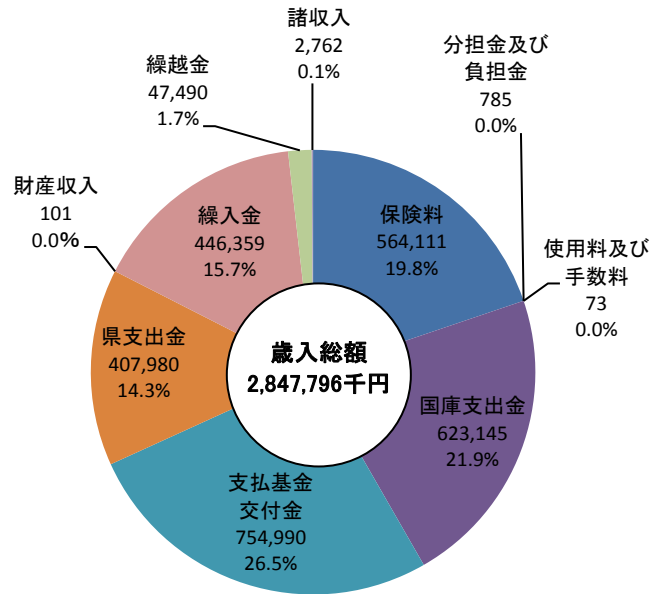


介護保険事業特別会計

歳入科目別決算額

(単位:千円、%)

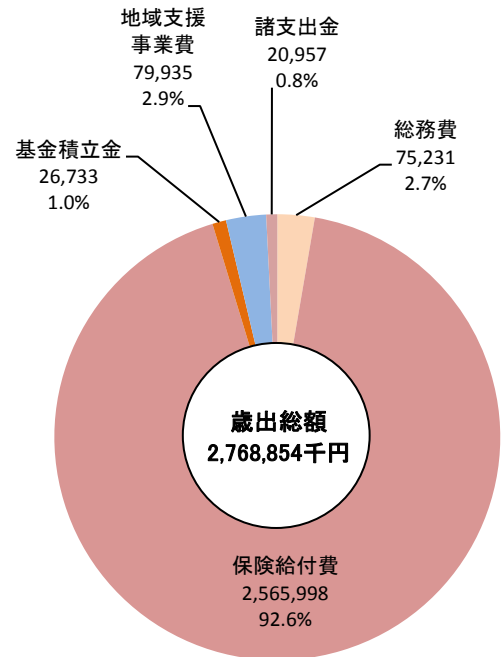
| 区 分 | 24年度 | | 23年度 | |
|----------|-----------|-------|-----------|-------|
| | 決算額 | 構成比 | 決算額 | 構成比 |
| 保険料 | 564,111 | 19.8 | 380,184 | 14.2 |
| 分担金及び負担金 | 785 | 0.0 | 759 | 0.0 |
| 使用料及び手数料 | 73 | 0.0 | 60 | 0.0 |
| 国庫支出金 | 623,145 | 21.9 | 616,440 | 23.0 |
| 支払基金交付金 | 754,990 | 26.5 | 742,919 | 27.7 |
| 県支出金 | 407,980 | 14.3 | 383,378 | 14.3 |
| 財産収入 | 101 | 0.0 | 308 | 0.0 |
| 繰入金 | 446,359 | 15.7 | 555,576 | 20.8 |
| 繰越金 | 47,490 | 1.7 | - | - |
| 諸収入 | 2,762 | 0.1 | 503 | 0.0 |
| 歳入合計 | 2,847,796 | 100.0 | 2,680,127 | 100.0 |



歳出科目別決算額

(単位:千円、%)

| 区 分 | 24年度 | | 23年度 | |
|---------|-----------|-------|-----------|-------|
| | 決算額 | 構成比 | 決算額 | 構成比 |
| 総務費 | 75,231 | 2.7 | 78,424 | 3.0 |
| 保険給付費 | 2,565,998 | 92.6 | 2,436,310 | 92.5 |
| 基金積立金 | 26,733 | 1.0 | 10,077 | 0.4 |
| 地域支援事業費 | 79,935 | 2.9 | 76,429 | 2.9 |
| 諸支出金 | 20,957 | 0.8 | 3,066 | 0.1 |
| 繰上充用金 | - | - | 28,331 | 1.1 |
| 歳出合計 | 2,768,854 | 100.0 | 2,632,637 | 100.0 |

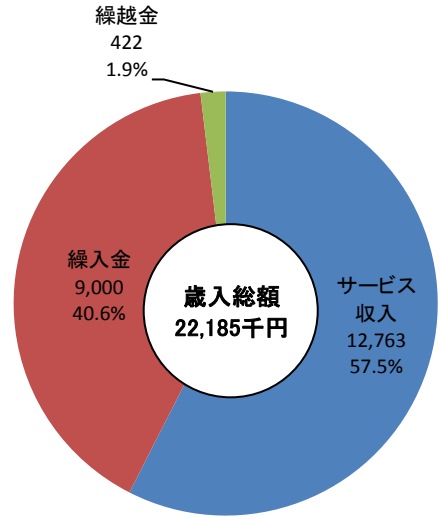


介護サービス事業特別会計

歳入科目別決算額

(単位:千円、%)

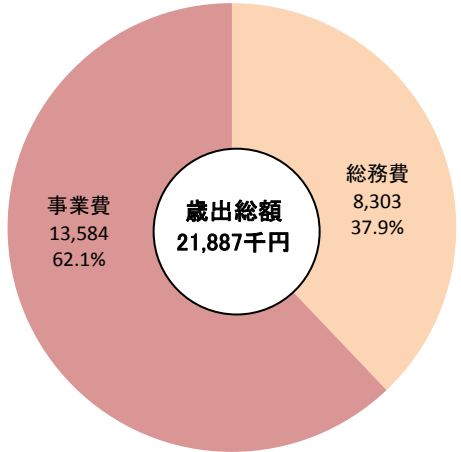
| 区 分 | 2 4 年 度 | | 2 3 年 度 | |
|--------|---------|-------|---------|-------|
| | 決算額 | 構成比 | 決算額 | 構成比 |
| サービス収入 | 12,763 | 57.5 | 11,796 | 42.3 |
| 繰入金 | 9,000 | 40.6 | 15,500 | 55.6 |
| 繰越金 | 422 | 1.9 | 598 | 2.1 |
| 歳入合計 | 22,185 | 100.0 | 27,894 | 100.0 |



歳出科目別決算額

(単位:千円、%)

| 区 分 | 2 4 年 度 | | 2 3 年 度 | |
|------|---------|-------|---------|-------|
| | 決算額 | 構成比 | 決算額 | 構成比 |
| 総務費 | 8,303 | 37.9 | 7,852 | 28.6 |
| 事業費 | 13,584 | 62.1 | 19,620 | 71.4 |
| 歳出合計 | 21,887 | 100.0 | 27,472 | 100.0 |

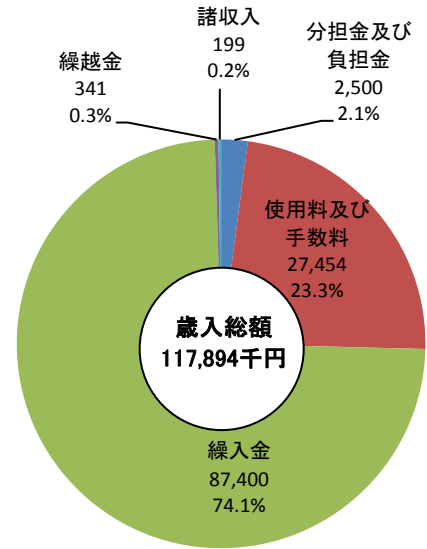


農業集落排水事業特別会計

歳入科目別決算額

(単位:千円、%)

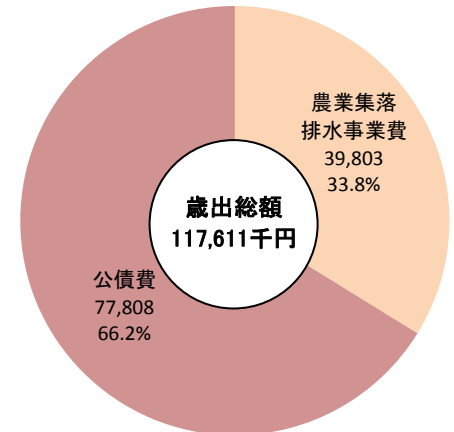
| 区 分 | 2 4 年 度 | | 2 3 年 度 | |
|----------|---------|-------|---------|-------|
| | 決算額 | 構成比 | 決算額 | 構成比 |
| 分担金及び負担金 | 2,500 | 2.1 | 2,000 | 1.6 |
| 使用料及び手数料 | 27,454 | 23.3 | 27,088 | 21.9 |
| 繰入金 | 87,400 | 74.1 | 93,450 | 75.5 |
| 繰越金 | 341 | 0.3 | 563 | 0.5 |
| 諸収入 | 199 | 0.2 | 565 | 0.5 |
| 歳入合計 | 117,894 | 100.0 | 123,666 | 100.0 |



歳出科目別決算額

(単位:千円、%)

| 区 分 | 2 4 年 度 | | 2 3 年 度 | |
|-----------|---------|-------|---------|-------|
| | 決算額 | 構成比 | 決算額 | 構成比 |
| 農業集落排水事業費 | 39,803 | 33.8 | 42,404 | 34.4 |
| 公債費 | 77,808 | 66.2 | 80,920 | 65.6 |
| 歳出合計 | 117,611 | 100.0 | 123,324 | 100.0 |

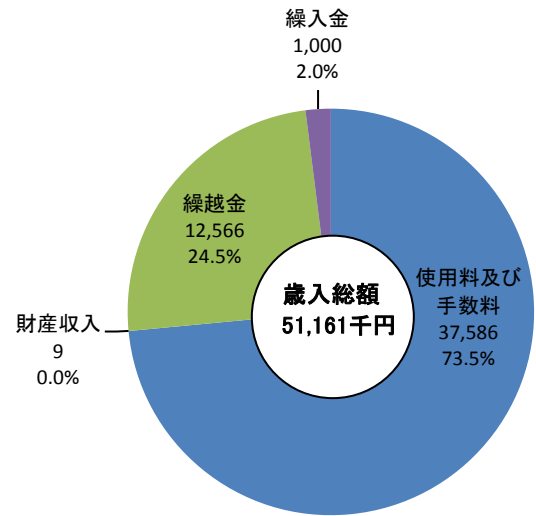


駐車場事業特別会計

歳入科目別決算額

(単位:千円、%)

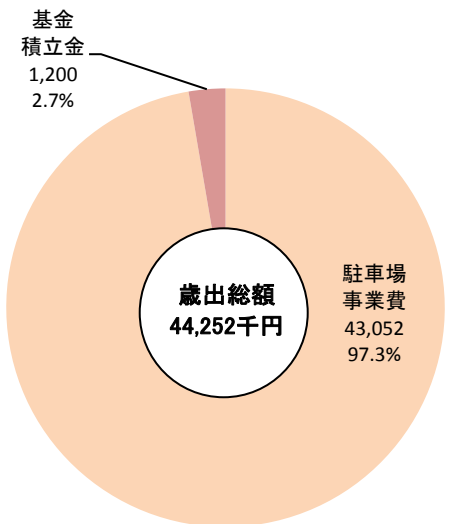
| 区 分 | 2 4 年 度 | | 2 3 年 度 | |
|----------|---------|-------|---------|-------|
| | 決算額 | 構成比 | 決算額 | 構成比 |
| 使用料及び手数料 | 37,586 | 73.5 | 36,105 | 67.2 |
| 財産収入 | 9 | 0.0 | 23 | 0.1 |
| 繰越金 | 12,566 | 24.5 | 9,579 | 17.8 |
| 繰入金 | 1,000 | 2.0 | 8,023 | 14.9 |
| 歳入合計 | 51,161 | 100.0 | 53,730 | 100.0 |



歳出科目別決算額

(単位:千円、%)

| 区 分 | 2 4 年 度 | | 2 3 年 度 | |
|--------|---------|-------|---------|-------|
| | 決算額 | 構成比 | 決算額 | 構成比 |
| 駐車場事業費 | 43,052 | 97.3 | 36,141 | 99.9 |
| 基金積立金 | 1,200 | 2.7 | 23 | 0.1 |
| 歳出合計 | 44,252 | 100.0 | 36,164 | 100.0 |

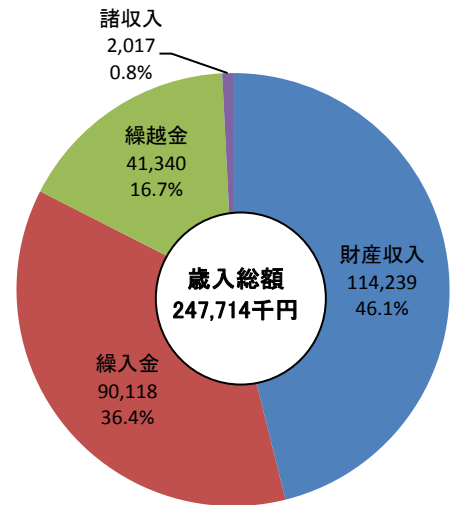


瑞浪中央土地区画整理事業特別会計

歳入科目別決算額

(単位:千円、%)

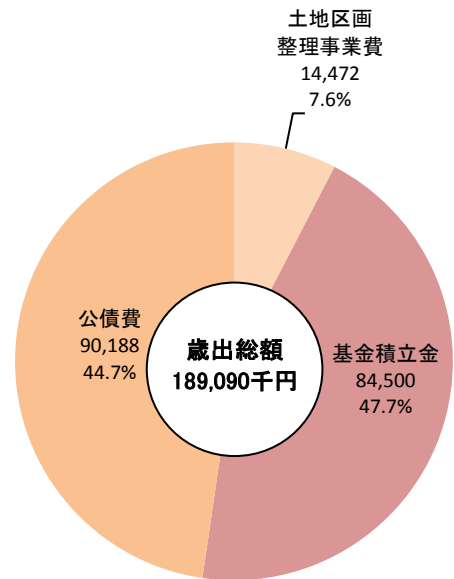
| 区 分 | 2 4 年 度 | | 2 3 年 度 | |
|------|---------|-------|---------|-------|
| | 決算額 | 構成比 | 決算額 | 構成比 |
| 財産収入 | 114,239 | 46.1 | 150,029 | 52.5 |
| 繰入金 | 90,118 | 36.4 | 94,074 | 32.9 |
| 繰越金 | 41,340 | 16.7 | 37,926 | 13.3 |
| 諸収入 | 2,017 | 0.8 | 3,602 | 1.3 |
| 歳入合計 | 247,714 | 100.0 | 285,631 | 100.0 |



歳出科目別決算額

(単位:千円、%)

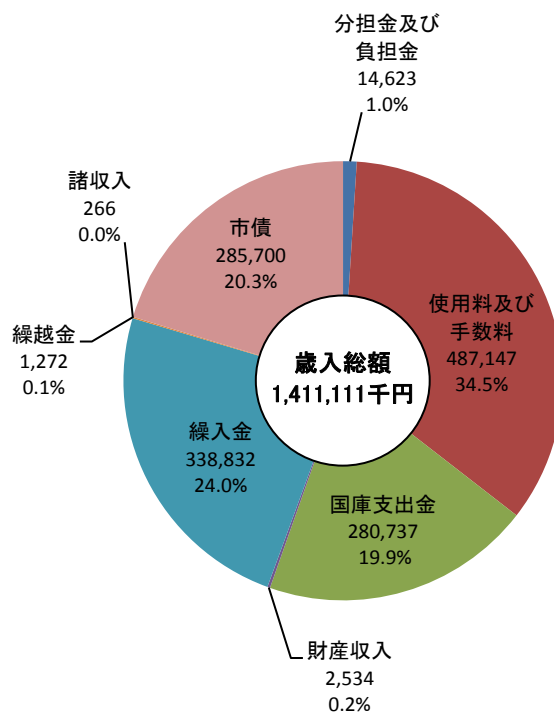
| 区 分 | 2 4 年 度 | | 2 3 年 度 | |
|-----------|---------|-------|---------|-------|
| | 決算額 | 構成比 | 決算額 | 構成比 |
| 土地区画整理事業費 | 14,472 | 7.6 | 26,217 | 10.7 |
| 基金積立金 | 84,500 | 44.7 | 124,000 | 50.8 |
| 公債費 | 90,118 | 47.7 | 94,074 | 38.5 |
| 歳出合計 | 189,090 | 100.0 | 244,291 | 100.0 |



下水道事業特別会計

歳入科目別決算額 (単位:千円、%)

| 区 分 | 2 4 年 度 | | 2 3 年 度 | |
|----------|-----------|-------|-----------|-------|
| | 決算額 | 構成比 | 決算額 | 構成比 |
| 分担金及び負担金 | 14,623 | 1.0 | 14,662 | 1.1 |
| 使用料及び手数料 | 487,147 | 34.5 | 483,601 | 36.8 |
| 国庫支出金 | 280,737 | 19.9 | 216,003 | 16.4 |
| 財産収入 | 2,534 | 0.2 | 1,185 | 0.1 |
| 繰入金 | 338,832 | 24.0 | 331,900 | 25.2 |
| 繰越金 | 1,272 | 0.1 | 1,136 | 0.1 |
| 諸収入 | 266 | 0.0 | 24 | 0.0 |
| 市債 | 285,700 | 20.3 | 264,300 | 20.1 |
| 県支出金 | - | - | 2,857 | 0.2 |
| 歳入合計 | 1,411,111 | 100.0 | 1,315,668 | 100.0 |



歳出科目別決算額 (単位:千円、%)

| 区 分 | 2 4 年 度 | | 2 3 年 度 | |
|--------|-----------|-------|-----------|-------|
| | 決算額 | 構成比 | 決算額 | 構成比 |
| 下水道事業費 | 878,653 | 62.3 | 785,038 | 59.7 |
| 公債費 | 531,792 | 37.7 | 529,358 | 40.3 |
| 歳出合計 | 1,410,445 | 100.0 | 1,314,396 | 100.0 |

