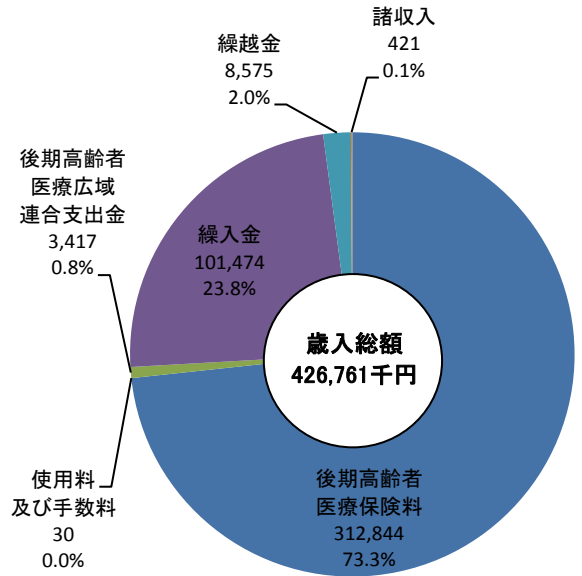


## 後期高齢者医療事業特別会計

歳入科目別決算額

(単位:千円、%)

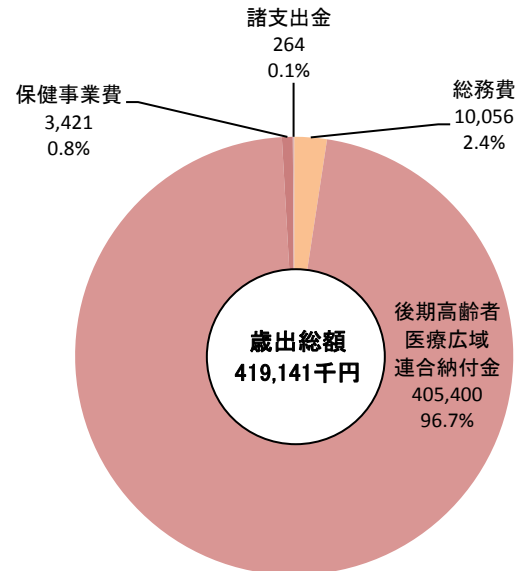
区 分	2 5 年 度		2 4 年 度	
	決算額	構成比	決算額	構成比
後期高齢者医療保険料	312,844	73.3	311,300	73.5
使用料及び手数料	30	0.0	22	0.0
後期高齢者医療広域連合支出金	3,417	0.8	2,940	0.7
繰入金	101,474	23.8	100,100	23.6
繰越金	8,575	2.0	9,080	2.1
諸収入	421	0.1	393	0.1
歳入合計	426,761	100.0	423,835	100.0



歳出科目別決算額

(単位:千円、%)

区 分	2 5 年 度		2 4 年 度	
	決算額	構成比	決算額	構成比
総務費	10,056	2.4	10,248	2.5
後期高齢者医療広域連合納付金	405,400	96.7	401,750	96.7
保健事業費	3,421	0.8	2,960	0.7
諸支出金	264	0.1	303	0.1
歳出合計	419,141	100.0	415,261	100.0

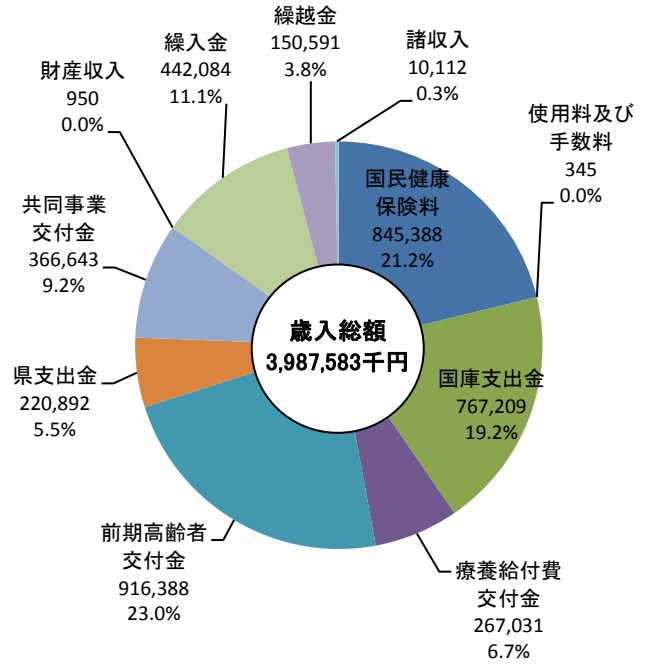


# 国民健康保険事業特別会計

歳入科目別決算額

(単位:千円、%)

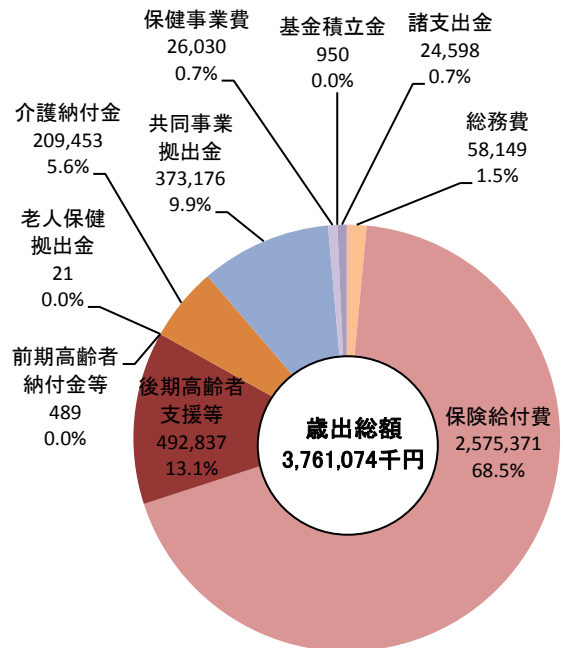
区分	25年度		24年度	
	決算額	構成比	決算額	構成比
国民健康保険料	845,338	21.2	837,392	21.2
使用料及び手数料	345	0.0	362	0.0
国庫支出金	767,209	19.2	605,647	15.3
療養給付費交付金	267,031	6.7	327,905	8.3
前期高齢者交付金	916,388	23.0	1,175,470	29.7
県支出金	220,892	5.5	192,927	4.9
共同事業交付金	366,643	9.2	312,957	7.9
財産収入	950	0.0	449	0.0
繰入金	442,084	11.1	294,771	7.5
繰越金	150,591	3.8	200,459	5.1
諸収入	10,112	0.3	4,645	0.1
歳入合計	3,987,583	100.0	3,952,984	100.0



歳出科目別決算額

(単位:千円、%)

区分	25年度		24年度	
	決算額	構成比	決算額	構成比
総務費	58,149	1.5	60,148	1.7
保険給付費	2,575,371	68.5	2,437,037	66.8
後期高齢者支援金等	492,837	13.1	500,484	13.7
前期高齢者納付金等	489	0.0	532	0.0
老人保健拠出金	21	0.0	24	0.0
介護納付金	209,453	5.6	198,845	5.4
共同事業拠出金	373,176	9.9	374,134	10.3
保健事業費	26,030	0.7	26,406	0.7
基金積立金	950	0.0	449	0.0
諸支出金	24,598	0.7	52,335	1.4
歳出合計	3,761,074	100.0	3,650,394	100.0

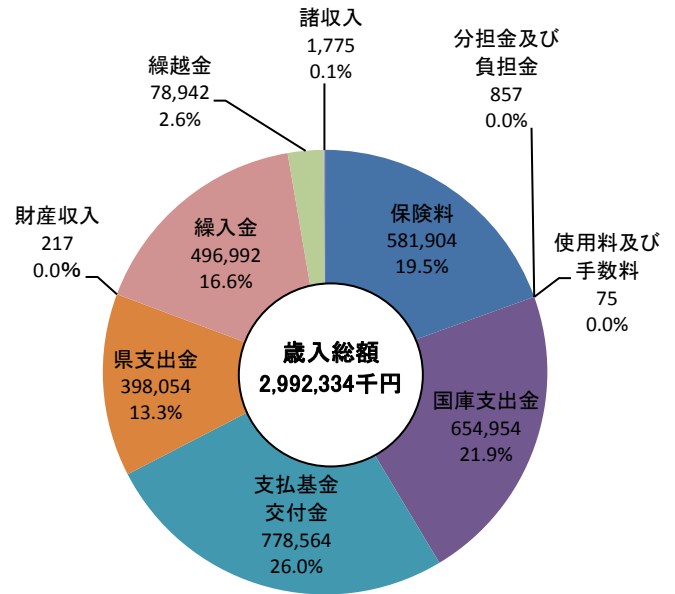


## 介護保険事業特別会計

歳入科目別決算額

(単位:千円、%)

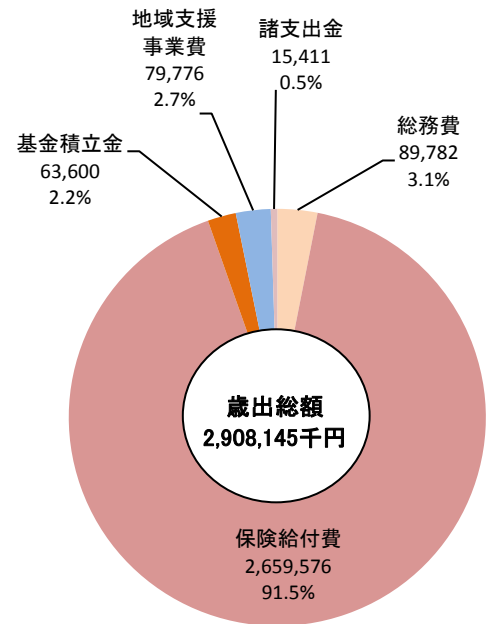
区 分	2 5 年 度		2 4 年 度	
	決算額	構成比	決算額	構成比
保険料	581,904	19.5	564,111	19.8
分担金及び負担金	857	0.0	785	0.0
使用料及び手数料	75	0.0	73	0.0
国庫支出金	654,954	21.9	623,145	21.9
支払基金交付金	778,564	26.0	754,990	26.5
県支出金	398,054	13.3	407,980	14.3
財産収入	217	0.0	101	0.0
繰入金	496,992	16.6	446,359	15.7
繰越金	78,942	2.6	47,490	1.7
諸収入	1,775	0.1	2,762	0.1
歳入合計	2,992,334	100.0	2,847,796	100.0



歳出科目別決算額

(単位:千円、%)

区 分	2 5 年 度		2 4 年 度	
	決算額	構成比	決算額	構成比
総務費	89,782	3.1	75,231	2.7
保険給付費	2,659,576	91.5	2,565,998	92.6
基金積立金	63,600	2.2	26,733	1.0
地域支援事業費	79,776	2.7	79,935	2.9
諸支出金	15,411	0.5	20,957	0.8
歳出合計	2,908,145	100.0	2,768,854	100.0

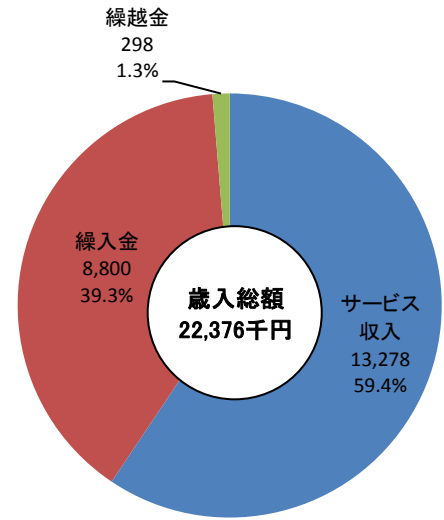


## 介護サービス事業特別会計

歳入科目別決算額

(単位:千円、%)

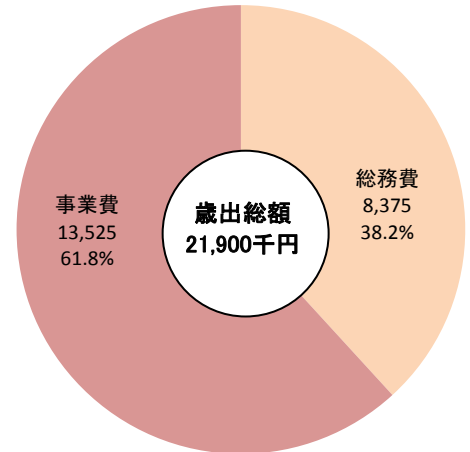
区 分	2 5 年 度		2 4 年 度	
	決算額	構成比	決算額	構成比
サービス収入	13,278	59.4	12,763	57.5
繰入金	8,800	39.3	9,000	40.6
繰越金	298	1.3	422	1.9
歳入合計	22,376	100.0	22,185	100.0



歳出科目別決算額

(単位:千円、%)

区 分	2 5 年 度		2 4 年 度	
	決算額	構成比	決算額	構成比
総務費	8,375	38.2	8,303	37.9
事業費	13,525	61.8	13,584	62.1
歳出合計	21,900	100.0	21,887	100.0

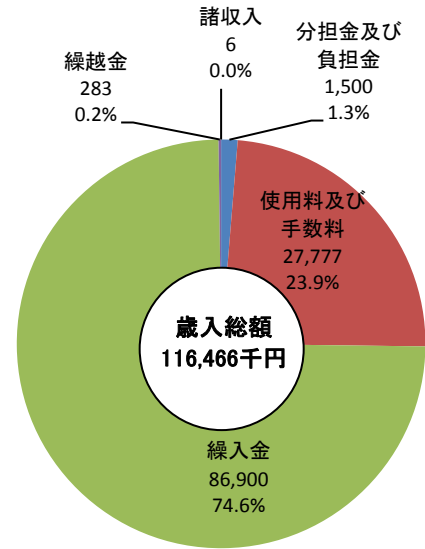


## 農業集落排水事業特別会計

歳入科目別決算額

(単位:千円、%)

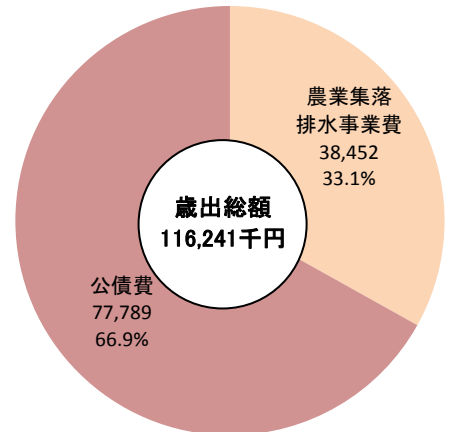
区 分	2 5 年 度		2 4 年 度	
	決算額	構成比	決算額	構成比
分担金及び負担金	1,500	1.3	2,500	2.1
使用料及び手数料	27,777	23.9	27,454	23.3
繰入金	86,900	74.6	87,400	74.1
繰越金	283	0.2	341	0.3
諸収入	6	0.0	199	0.2
歳入合計	116,466	100.0	117,894	100.0



歳出科目別決算額

(単位:千円、%)

区 分	2 5 年 度		2 4 年 度	
	決算額	構成比	決算額	構成比
農業集落排水事業費	38,452	33.1	39,803	33.8
公債費	77,789	66.9	77,808	66.2
歳出合計	116,241	100.0	123,324	100.0

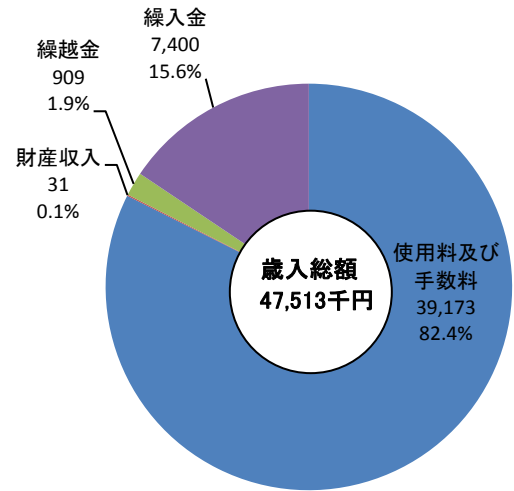


## 駐車場事業特別会計

歳入科目別決算額

(単位:千円、%)

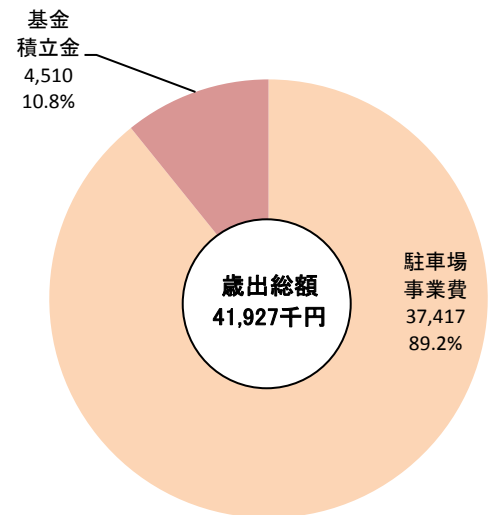
区 分	2 5 年 度		2 4 年 度	
	決算額	構成比	決算額	構成比
使用料及び手数料	39,173	82.4	37,586	73.5
財産収入	31	0.1	9	0.0
繰越金	909	1.9	12,566	24.5
繰入金	7,400	15.6	1,000	2.0
歳入合計	47,513	100.0	51,161	100.0



歳出科目別決算額

(単位:千円、%)

区 分	2 5 年 度		2 4 年 度	
	決算額	構成比	決算額	構成比
駐車場事業費	37,417	89.2	43,052	97.3
基金積立金	4,510	10.8	1,200	2.7
歳出合計	41,927	100.0	44,252	100.0

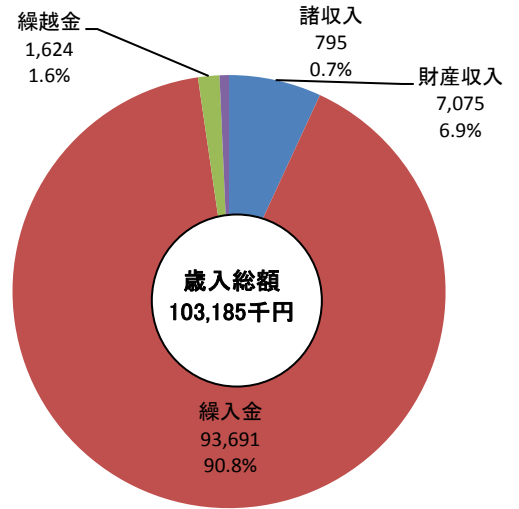


# 瑞浪中央土地区画整理事業特別会計

歳入科目別決算額

(単位:千円、%)

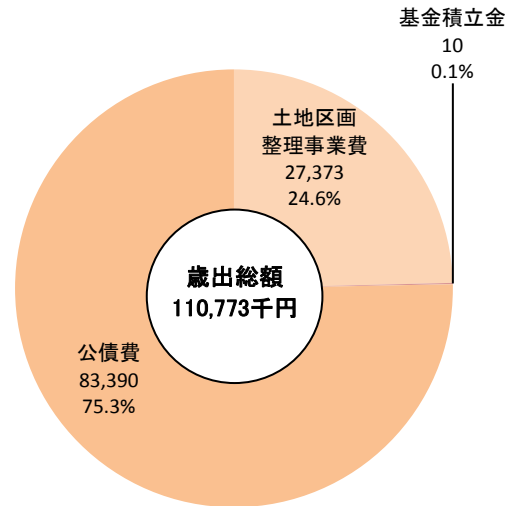
区 分	2 5 年 度		2 4 年 度	
	決算額	構成比	決算額	構成比
財産収入	7,075	6.9	114,239	46.1
繰入金	93,691	90.8	90,118	36.4
繰越金	1,624	1.6	41,340	16.7
諸収入	795	0.7	2,017	0.8
歳入合計	103,185	100.0	247,714	100.0



歳出科目別決算額

(単位:千円、%)

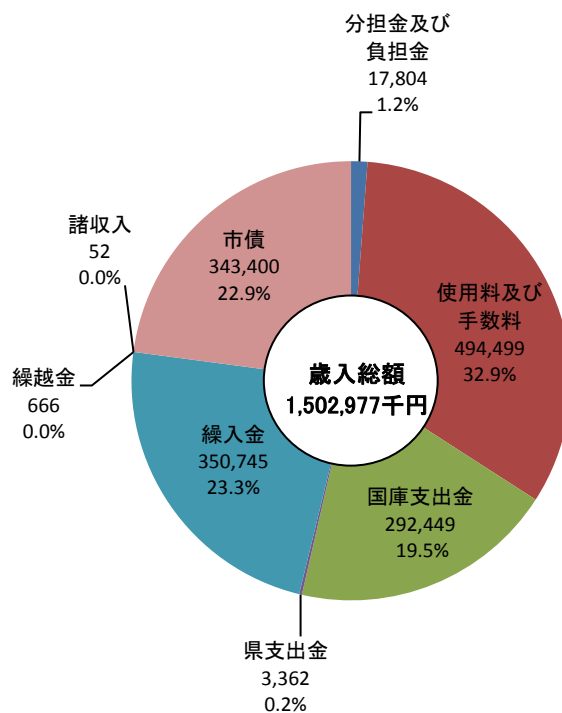
区 分	2 5 年 度		2 4 年 度	
	決算額	構成比	決算額	構成比
土地区画整理事業費	27,373	24.6	14,472	7.6
基金積立金	10	0.1	84,500	44.7
公債費	83,390	75.3	90,118	47.7
歳出合計	110,773	100.0	189,090	100.0



## 下水道事業特別会計

歳入科目別決算額 (単位:千円、%)

区 分	2 5 年 度		2 4 年 度	
	決算額	構成比	決算額	構成比
分担金及び負担金	17,804	1.2	14,623	1.0
使用料及び手数料	494,499	32.9	487,147	34.5
国庫支出金	292,449	19.5	280,737	19.9
県支出金	3,362	0.2	-	-
繰入金	350,745	23.3	338,832	24.0
繰越金	666	0.0	1,272	0.1
諸収入	52	0.0	266	0.0
市債	343,400	22.9	285,700	20.3
財産収入	-	-	2,534	0.2
歳入合計	1,502,977	100.0	1,411,111	99.8



歳出科目別決算額 (単位:千円、%)

区 分	2 5 年 度		2 4 年 度	
	決算額	構成比	決算額	構成比
下水道事業費	954,601	64.1	878,653	62.3
公債費	535,575	35.9	531,792	37.7
歳出合計	1,490,176	100.0	1,410,445	100.0

