瑞浪市統計書

平成30年版

－ 概 要 版 －

I N D E X

瑞浪市の一日 …… 1
瑞浪市の市民生活 …… 2
土地・気象 …… 3
人口 …… 4
産業 …… 5
生活環境 …… 6
民生・福祉 …… 7
建設 …… 8
教育・文化 …… 9
災害・事故 …… 10
財政 …… 11
行政・議会 …… 12
行政組織図 …… 14
市内の官公署・施設一覧 …… 15

全編は瑞浪市ホームページに掲載　ホームページアドレス　http://www.city.mizunami.lg.jp/docs/2016021500045/

発行・編集／瑞浪市総務部企画政策課
〒509-6195　瑞浪市上平町1丁目1番地
TEL　0572−68−2111

平成31年3月

瑞浪市の一日

出　生



0.63人
平成29年中231人

死　亡

1.35人
平成29年中491人

転　入

3.42人
平成29年中1,248人

転　出

3.92人
平成29年中1,429人

結　婚



1.35組
平成29年度中491組

離　婚



0.24組
平成29年度中86組

ゴミ収集量



35.17t
平成29年度中12,836t

中央自動車道瑞浪I.C.
利用台数

6,387台
平成29年度中
2,331,358台

JR東海瑞浪駅(乗車人員)

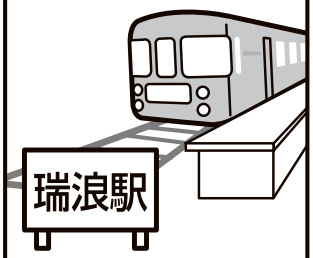

4,756人

JR東海釜戸駅(乗車人員)

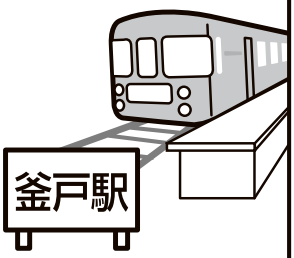

285人

ゴルフ場利用者数

1,532人
平成29年度中559千人

市民図書館貸出冊数



557冊
平成29年度中
203,322冊

火　災

0.05件
平成29年中20件

交通事故(人身)

0.30件
平成29年中110件

救急出動

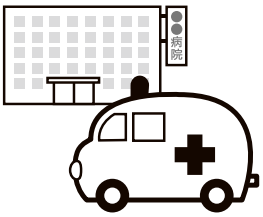

4.7件
平成29年中
1,701件

水道使用量

10,659㎥
平成29年度中
3,890,587㎥

人口密度



218人/㎢

平成29年10月1日現在
38,094人 174.86㎢

1世帯当たり人員
(平成29年)



2.53人

平成29年10月1日現在
15,042世帯 38,094人

1世帯保有自動車数
(平成29年度末)

2.1台

平成30年3月31日現在
31,191台

市民1人当たり一般会計
歳出決算額(平成28年度)



415,983円

平成29年3月31日現在
一般会計歳出決算額
15,903,453千円

市民1人当たり市税
(平成28年度)

126,975円

平成29年3月31日現在
市税収入決算額
4,854,387千円

市民1人当たり
市債現在高(一般会計)
(平成28年度)

340,821円

平成29年3月31日現在
一般会計市債現在高
13,029,937千円

市民1人当たり所得
(平成27年度)

2,547千円

平成28年3月31日現在
岐阜県市町村民経済
計算による市民所得
総額98,635百万円

市民1人当たり
都市公園面積
(平成29年度末)

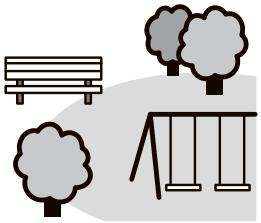

11.48㎡

平成30年3月31日現在
433,000㎡(43.3h)

下水道普及率
(平成29年度末)

71.6%

平成30年3月31日現在
受益人口26,998人

1床当たり市民数
(平成28年)

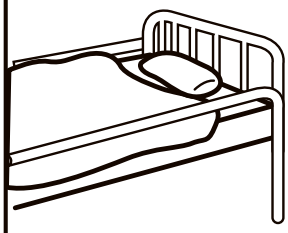

62.0人

平成28年10月1日現在
病床数626床

教員1人当たりの児童数
(小学校)

10.9人

平成30年5月1日現在
児童数 1,742人
教員数 160人

教員1人当たりの生徒数
(公立中学校)

8.2人

平成30年5月1日現在
生徒数 892人
教員数 109人

高齢化率
(平成30年)

30.55%

平成30年4月1日現在
65歳以上人口11,522人

1工場当たり製造
出荷額等(平成28年)



38,199万円

平成29年工業統計調査
総額4,851,251万円

製造品出荷額等に占める
窯業・土石製品の割合
(平成28年)



29.2%

平成29年工業統計調査
1,416,316万円

外国人住民人口割合
(平成29年)

2.49%

平成29年10月1日現在
外国人住民人口948人

■ 沿　革

明治８年１月１日　神篦村と猿子村が合併し、土岐村となる。
小里村・羽広村・須之宮村が合併し小里村となる。
細久手村・白倉村・本郷村・平岩村・北野村・宿村・宿洞村・田高戸村・深沢村・南垣外村・志月村・松野村・半原村が合併し、日吉村となる。

明治22年７月１日　小里村と萩原村が合併し、稲津村となる。
釜戸村と大湫村が合併し、餘戸村となる。

明治30年４月１日　山野内村・戸狩村・月吉村・河合村が合併し、明世村となる。
寺河戸村・山田村・小田村が合併し、瑞浪村となる。
猿爪村･水上村･大川村が合併し、陶村となる。

大正９年５月１日　瑞浪村から瑞浪町となる。

大正10年７月１日　餘戸村が釜戸村と大湫村に再び分離する。

大正15年４月１日　土岐村から土岐町になる。

昭和７年10月１日　陶村から陶町になる。

昭和26年４月１日　瑞浪町と土岐町が合併し、瑞浪土岐町となる。

昭和29年４月１日　瑞浪市制施行
瑞浪土岐町、稲津村、釜戸村、大湫村、日吉村、明世村（大字山野内、月吉、戸狩）、陶町が合併、瑞浪市となる。

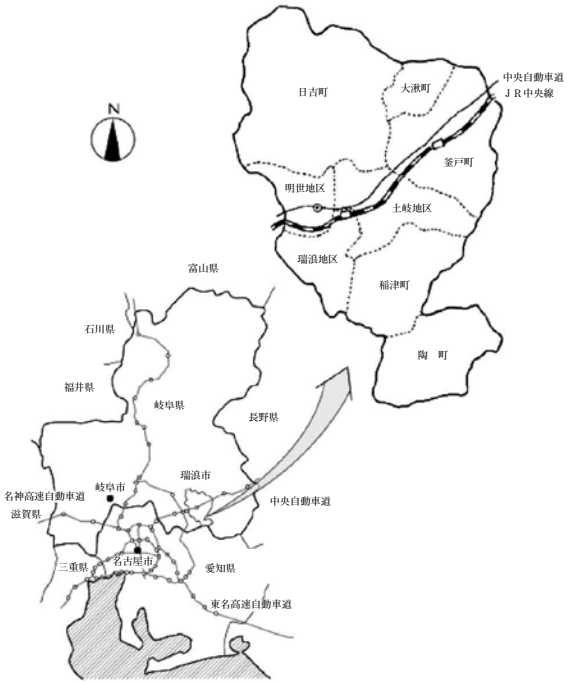

瑞浪地区…山田町・明賀台・穂並・小田町・下沖町・和合町・西小田町・北小田町・南小田町･寺河戸町･樽上町･一色町･上野町・宮前町・高月町・須野志町
土岐地区…土岐町・上平町・学園台・益見町
明世地区…明世町・松ヶ瀬町・薬師町

■ 面積・位置

広ぼう　東西　14.3㎞　南北　20.7㎞　総面積　174.86㎢
最高地　794m（瑞浪市土岐町大草　屏風山）
最低地　140m（瑞浪市和合町　土岐川）

範　囲

区　分	地　　名	隣接地名	東　　経	北　　緯
極　東	釜戸町平山	恵那市三郷町	137° 21′ 21″	35° 24′ 50″
極　西	日吉町松野	可児郡御嵩町	137° 11′ 51″	35° 24′ 23″
極　南	陶 町 大 川	豊田市小原町	137° 17′ 9″	35° 17′ 3″
極　北	日吉町田高戸	加茂郡八百津町	137° 13′ 1″	35° 28′ 17″

市役所の位置

所在地　瑞浪市上平町
１丁目１番地
電　話　〈0572〉68-2111
至近駅　JR 東海　瑞浪駅
東　経　137度15分27秒
北　緯　35度21分31秒
海　抜　159m

地区別面積

単位：㎢

総面積	瑞浪	土岐	明世	日吉	大湫	釜戸	稲津	陶
174.86	9.04	21.61	8.72	54.19	8.63	30.41	21.82	20.44

■ 気象（平成29年）

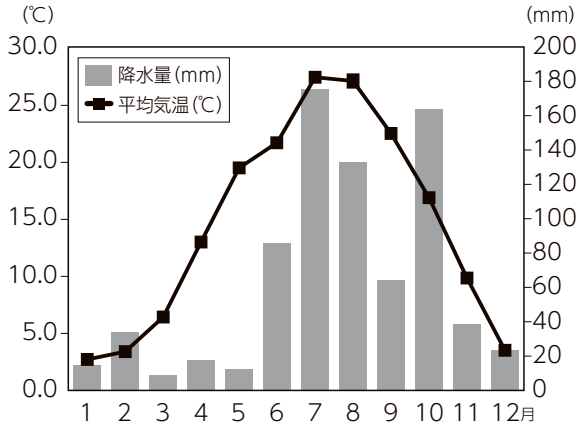

■ 土地利用状況

資料：都市計画課
平成 28 年 10 月 1 日現在　単位：ha



■ 世帯数・人口の推移

各年 10 月 1 日現在

区　分	世帯数	人　口 計	男	女	1 世帯当たり構成員
	世帯	人	人	人	人
昭和 30 年	7,067	36,233	17,790	18,443	5.13
31	7,067	36,233	17,783	18,450	5.13
32	7,067	36,233	17,790	18,443	5.13
33	7,067	36,233	17,790	18,443	5.13
34	7,272	36,371	17,820	18,551	5.00
35	7,290	36,687	18,058	18,629	5.03
36	7,467	36,662	17,923	18,739	4.91
37	7,540	36,773	18,035	18,738	4.88
38	7,616	36,931	18,137	18,794	4.85
39	7,789	37,379	18,384	18,995	4.80
40	7,965	37,752	18,508	19,244	4.74
41	8,366	38,121	18,676	19,445	4.56
42	8,445	38,379	18,642	19,737	4.54
43	8,661	38,914	18,989	19,925	4.49
44	8,788	38,940	19,033	19,907	4.43
45	8,871	39,032	19,089	19,943	4.40
46	8,902	38,399	18,567	19,832	4.31
47	8,946	38,796	18,799	19,997	4.34
48	9,084	38,773	18,692	20,081	4.27
49	9,143	38,864	18,836	20,028	4.25
50	9,221	38,984	18,924	20,060	4.23
51	9,318	39,300	19,125	20,175	4.22
52	9,381	39,749	19,385	20,364	4.24
53	9,757	40,218	19,601	20,617	4.12
54	9,752	40,102	19,555	20,547	4.11
55	9,785	40,141	19,601	20,540	4.10
56	9,916	40,256	19,662	20,594	4.06
57	9,962	40,149	19,556	20,593	4.03
58	9,980	40,104	19,536	20,568	4.02
59	10,010	40,062	19,535	20,527	4.00
60	10,068	40,170	19,619	20,551	3.99
61	10,200	40,446	19,696	20,750	3.97
62	10,289	40,486	19,667	20,819	3.93
63	10,420	40,786	19,763	21,023	3.91
平成 元 年	11,729	40,671	19,669	21,002	3.47
2	12,002	41,007	19,790	21,217	3.42
3	12,277	41,223	19,895	21,328	3.36
4	12,625	41,577	20,047	21,530	3.29
5	12,783	41,715	20,117	21,598	3.26
6	12,859	41,922	20,149	21,773	3.26
7	12,934	42,004	20,171	21,833	3.25
8	12,875	41,861	20,078	21,783	3.25
9	12,971	41,957	20,228	21,729	3.23
10	13,115	42,045	20,317	21,728	3.21
11	13,258	42,121	20,296	21,825	3.18
12	13,507	42,349	20,414	21,935	3.14
13	13,687	42,470	20,485	21,985	3.10
14	13,871	42,488	20,524	21,964	3.06
15	14,004	42,347	20,443	21,904	3.02
16	14,258	42,284	20,394	21,890	2.97
17	14,442	42,209	20,369	21,840	2.92
18	14,515	41,965	20,249	21,716	2.89
19	14,641	41,765	20,183	21,582	2.85
20	14,798	41,511	20,057	21,454	2.81
21	14,953	41,376	20,021	21,355	2.77
22	14,828	40,930	19,761	21,169	2.76
23	14,869	40,531	19,587	20,944	2.73
24	14,866	40,090	19,347	20,743	2.70
25	14,923	39,802	19,207	20,595	2.67
26	15,036	39,408	19,066	20,342	2.62
27	15,124	39,018	18,909	20,109	2.58
28	15,287	38,812	18,799	20,013	2.54
29	**15,042**	**38,094**	**18,416**	**19,678**	**2.53**

※平成 23 年までの人口は、住民基本台帳人口と外国人登録人口を合計したものである。

資料：企画政策課

■ 5 歳階級別人口ピラミッド

各年 10 月 1 日現在

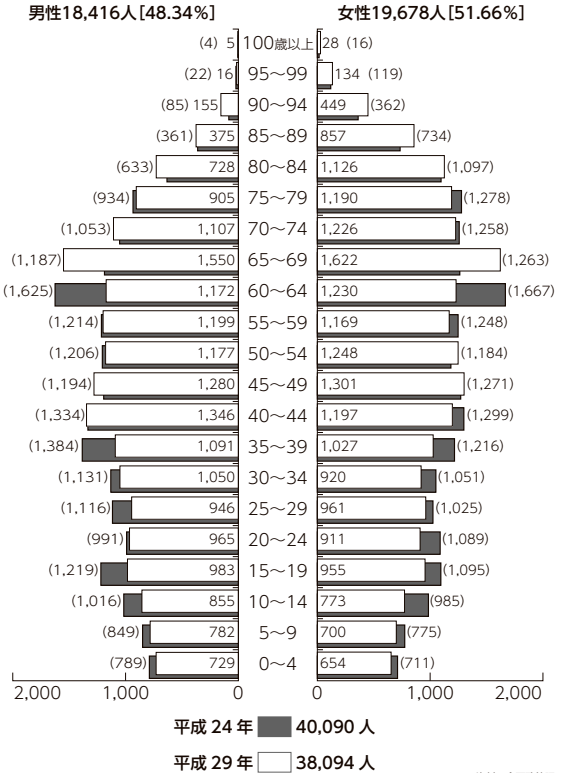

■ 年少人口等の推移

各年 10 月 1 日現在

区 分	平成20年	平成21年	平成22年	平成23年	平成24年	平成25年	平成26年	平成27年	平成28年	**平成29年**
年少人口	5,632人 (13.6%)	5,515人 (13.3%)	5,382人 (13.1%)	5,212人 (12.9%)	5,125人 (12.8%)	4,984人 (12.5%)	4,885人 (12.4%)	4,767人 (12.2%)	4,703人 (12.1%)	**4,493人 (11.8%)**
生産年齢人口	25,934 (62.5%)	25,712 (62.1%)	25,272 (61.7%)	25,104 (61.9%)	24,559 (61.3%)	24,091 (60.5%)	23,514 (59.7%)	23,009 (59.0%)	22,767 (58.7%)	**22,128 (58.1%)**
老年人口	9,945 (24.0%)	10,149 (24.5%)	10,276 (25.1%)	10,215 (25.2%)	10,406 (26.0%)	10,727 (27.0%)	11,009 (27.9%)	11,242 (28.8%)	11,342 (29.2%)	**11,473 (30.1%)**
総人口	41,511 (100.0%)	41,376 (100.0%)	40,930 (100.0%)	40,531 (100.0%)	40,090 (100.0%)	39,802 (100.0%)	39,408 (100.0%)	39,018 (100.0%)	38,812 (100.0%)	**38,094 (100.0%)**

※年少人口（0 ～ 14 歳）　生産年齢人口（15 ～ 64 歳）　老年人口（65 歳以上）

資料：企画政策課

■ 人口動態

単位：人

区　分	自然動態 出　生	死　亡	増　減（B）	社会動態 転　入	転　出	増減（A）	増　減 （A）＋（B）
平成 20 年	297	381	▲ 84	1,620	1,773	▲ 153	▲ 237
21	310	438	▲ 128	1,693	1,712	▲ 19	▲ 147
22	316	414	▲ 98	1,260	1,739	▲ 479	▲ 577
23	287	455	▲ 168	1,376	1,594	▲ 218	▲ 386
24	307	457	▲ 150	1,408	1,588	▲ 180	▲ 330
25	349	434	▲ 85	1,304	1,522	▲ 218	▲ 303
26	267	473	▲ 206	1,373	1,433	▲ 60	▲ 266
27	279	461	▲ 182	1,418	1,601	▲ 183	▲ 365
28	297	521	▲ 224	1,370	1,665	▲ 295	▲ 519
29	**231**	**491**	**▲ 260**	**1,248**	**1,429**	**▲ 181**	**▲ 441**

資料：企画政策課

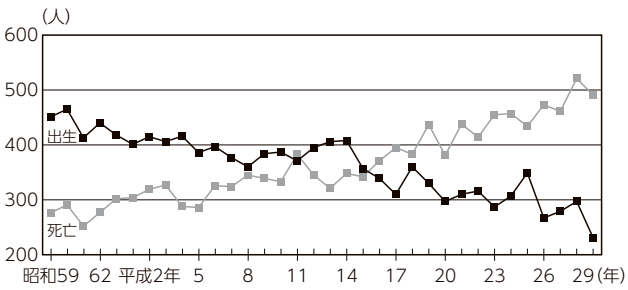

自然動態

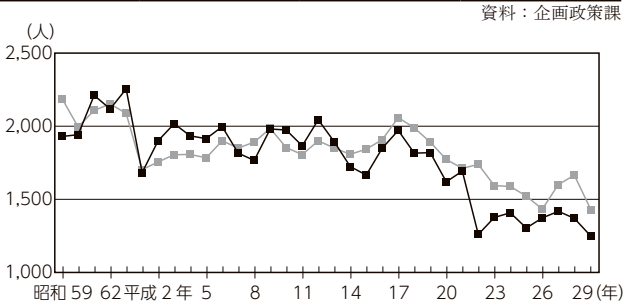

社会動態

■ 事業所数及び従業者数

区分	平成21年 事業所数	平成21年 従業者数	平成24年 事業所数	平成24年 従業者数	平成26年 事業所数	平成26年 従業者数	平成28年 事業所数	平成28年 従業者数
		人		人		人		人
全産業	2,167	16,365	1,967	14,723	1,990	15,316	1,832	14,307
第1次産業	23	304	16	274	15	198	16	203
(内訳)								
農林漁業	23	304	16	274	15	198	16	203
第2次産業	559	4,187	524	4,182	505	4,219	471	4,088
(内訳)								
鉱業、採石業、砂利採取業	3	16	－	－	－	－	－	－
建設業	219	993	201	896	191	887	182	840
製造業	337	3,178	323	3,286	314	3,332	289	3,248
第3次産業	1,534	11,569	1,362	10,267	1,429	10,564	1,345	10,016
(内訳)								
電気・ガス・熱供給・水道業	5	50	1	5	4	53	－	－
情報通信業	8	36	7	41	8	36	6	14
運輸業、郵便業	34	345	31	308	29	255	23	267
卸売業、小売業	545	3,295	480	3,202	466	2,971	457	2,896
金融業、保険業	18	211	26	289	17	186	25	272
不動産業、物品賃貸業	61	171	47	156	55	144	50	156
学術研究、専門・技術サービス業	64	285	60	257	61	203	60	221
宿泊業、飲食サービス業	258	1,626	236	1,403	246	1,579	237	1,469
生活関連サービス業、娯楽業	188	1,533	182	1,614	173	1,316	171	1,248
教育、学習支援業	85	934	54	458	82	674	58	540
医療、福祉	128	1,886	119	1,892	159	2,368	145	2,318
複合サービス事業	18	153	10	55	19	151	13	75
サービス業(他に分類されないもの)	122	1,044	109	587	110	628	100	540
公務(他に分類されるものを除く)	14	305	…	…	14	335	…	…

※平成24年は2月1日現在、平成28年は6月1日現在　資料：事業所・企業統計調査
平成21年及び26年は7月1日現在　経済センサス－活動調査
※事業所数には事業内容等不詳のものを含む。　経済センサス－基礎調査

■ 農業

各年2月1日現在

区分			平成17年	平成22年	平成27年
農家数(戸)	計		1,561	1,399	1,220
	販売農家		477	377	331
		専業	76	80	88
		第1種兼業	14	22	13
		第2種兼業	387	275	230
	自給的農家		1,084	1,022	889
販売農家人口(人)	計		2,083	1,506	1,204
	男		1,011	716	579
	女		1,072	790	625
販売農家耕地面積(ha)	計		316	281	249
	田		…	…	…
	畑		…	…	…
	樹園地		…	…	…
施設栽培	農家数(戸)		6	4	25
	面積(a)		－	－	－
家畜	乳用牛(頭)		518	337	178
	肉用牛(頭)		795	1,107	X
	豚(頭)		－	－	X
	採卵鶏(百羽)		20,859	19,025	17,947
	ブロイラー(百羽)		8,340	8,372	8,365

資料：世界農林業（農林業）センサス

■ 工業

平成26年以前は各年12月31日現在、平成29年は6月1日現在

産業中分類	平成22年 事業所数	平成22年 従業者数	平成22年 製造品出荷額等	平成24年 事業所数	平成24年 従業者数	平成24年 製造品出荷額等	平成25年 事業所数	平成25年 従業者数	平成25年 製造品出荷額等	平成26年 事業所数	平成26年 従業者数	平成26年 製造品出荷額等	平成29年 事業所数	平成29年 従業者数	平成29年 製造品出荷額等
		人	万円		人	万円		人	万円		人	万円		人	万円
総数	128	2,496	4,008,626	123	2,341	4,081,766	122	2,326	4,597,655	121	2,463	5,449,647	127	2,579	4,851,251
食料品製造業	8	264	676,500	8	320	895,925	8	299	970,064	8	307	1,017,236	8	334	752,636
飲料・たばこ・飼料製造業	2	15	X	－	－	－	－	－	－	－	－	－	2	22	X
繊維工業	1	8	X	1	6	X	1	7	X	1	8	X	1	8	X
衣服・その他の繊維製品	0	－	－	－	－	－	－	－	－	－	－	－	3	18	21,031
木材・木製品製造業	2	16	X	3	24	21,766	3	23	X	3	20	23,302	2	135	X
家具・装備品製造業	2	122	X	2	113	X	2	161	X	2	153	X	5	60	129,828
パルプ・紙・紙加工品製造業	7	67	127,205	6	59	116,569	6	63	122,890	6	61	118,335	7	175	250,477
印刷・同関連業	8	181	368,868	8	160	235,314	5	116	140,421	7	171	225,177	1	47	X
化学工業	2	46	X	2	40	X	2	37	X	2	43	X	1	32	X
石油製品・石炭製品製造業	1	29	X	1	19	X	1	20	X	1	29	X	6	168	317,676
プラスチック製品製造業	4	88	132,076	5	123	312,889	5	132	615,533	5	136	775,309	1	5	X
ゴム製品製造業	1	4	X	1	4	X	1	4	X	1	4	X	－	－	－
窯業・土石製品製造業	67	1,095	1,344,704	64	1,025	1,407,753	66	1,023	1,384,082	63	941	1,336,777	67	1,088	1,416,316
鉄鋼業	－	－	－	－	－	－	－	－	－	－	－	－	－	－	－
非鉄金属製造業													1	14	X
金属製品製造業	3	21	22,519	3	24	29,300	3	22	30,762	3	20	30,364	3	21	32,065
一般機械器具製造業	14	231	X	12	228	343,485	12	138	167,092	11	138	303,842	13	163	350,000
電子部品・デバイス・電子回路製造業	1	71	X	1	70	X	1	59	X	1	73	X	1	81	X
電気機械器具製造業	1	66	X	2	69	X	2	72	X	2	75	X	2	81	X
情報通信機械器具製造業	－	－	－	－	－	－	－	－	－	－	－	－	－	－	－
輸送用機械器具製造業	1	40	X	2	44	X	3	146	261,663	3	136	287,656	2	123	X
その他の製造業	3	132	312,481	2	13	X	1	4	X	2	148	X	1	4	X

※従業者3人以下の事業所は含まない。　資料：工業統計調査
※平成23、27、28年は公表データなし。

うち窯業・土石製品製造業

平成26年以前は各年12月31日現在、平成29年は6月1日現在

区分	平成22年 事業所数	平成22年 従業者数	平成22年 製造品出荷額等	平成24年 事業所数	平成24年 従業者数	平成24年 製造品出荷額等	平成25年 事業所数	平成25年 従業者数	平成25年 製造品出荷額等	平成26年 事業所数	平成26年 従業者数	平成26年 製造品出荷額等	平成29年 事業所数	平成29年 従業者数	平成29年 製造品出荷額等
		人	万円		人	万円		人	万円		人	万円		人	万円
合計	67	1,095	1,344,704	64	1,025	1,407,753	66	1,023	1,384,082	63	941	1,336,777	67	1,088	1,416,316
粘土・かわら製造業	－	－	－	－	－	－	－	－	－	－	－	－	－	－	－
食卓用陶磁器製造業	20	471	395,610	16	410	349,381	14	375	312,234	14	299	249,849	18	484	396,528
陶磁器製タイル製造業	6	85	84,872	5	78	76,258	5	72	69,123	4	48	51,865	4	50	48,434
陶磁器絵付製造業	8	60	24,864	6	52	31,714	6	53	31,246	6	59	34,191	4	56	26,589
陶磁器用はい土製造業	7	62	88,665	7	65	79,984	7	60	78,225	6	57	74,746	8	67	87,006
耐火レンガ・耐火物製造業	7	174	307,153	8	179	457,254	7	159	413,325	8	191	456,240	9	161	417,293
セメント・コンクリート製品製造業	3	19	X	3	17	X	3	20	43,956	3	19	X	3	20	53,996
鉱物・土石粉砕製造業	4	67	147,911	7	52	128,439	6	51	123,168	5	42	123,198	4	43	108,177
石こう製品製造業	1	6	X	2	9	X	3	19	15,577	2	15	X	2	15	14,121
その他	11	151	257,164	10	163	237,591	15	214	297,228	15	211	274,790	15	192	264,172

※この数字は、市単独集計による概数値である。　資料：工業統計調査
※「食卓用陶磁器製造業」は完成品の製造業のみで、半製品の製造業は「その他」に含まれる。
※従業者3人以下の事業所は含まない。
※平成23、27、28年は公表データなし。

■ 商業

平成９年～19年　６月１日現在
平成26年　７月１日現在

区分	平成９年 商店数	平成９年 従業者数	平成９年 年間商品販売額	平成14年 商店数	平成14年 従業者数	平成14年 年間商品販売額	平成16年 商店数	平成16年 従業者数	平成16年 年間商品販売額	平成19年 商店数	平成19年 従業者数	平成19年 年間商品販売額
		人	万円		人	万円		人	万円		人	万円
合計	669	3,219	8,764,329	591	3,200	6,938,640	581	3,226	6,372,009	555	3,175	6,911,969
卸売業	138	882	4,687,162	137	867	3,288,275	137	868	2,549,363	130	747	2,281,122
一般卸売業	138	882	4,687,162	137	867	3,288,275	137	868	2,549,363	130	747	2,281,122
代理商・仲立業	－	－	－	－	－	－	－	－	－	－	－	－
小売業	531	2,337	4,077,167	454	2,333	3,650,365	444	2,358	3,822,646	425	2,428	4,630,847
各種商品小売業	5	207	556,837	3	164	515,531	4	189	515,894	3	214	459,244
織物・衣服・身の回り品小売業	81	202	259,417	62	148	171,077	62	151	155,860	54	116	100,969
飲食料品小売業	178	700	1,132,068	158	833	1,006,922	155	794	969,585	137	869	1,223,689
自動車・自転車小売業	33	147	497,745	29	141	350,835	30	139	316,313	32	169	346,337
家具・じゅう器・機械器具小売業	60	182	354,152	52	159	382,672	51	198	329,778	43	186	387,418
その他の小売業	174	899	1,276,948	150	888	1,223,328	142	887	1,535,216	156	874	2,113,190

区分	平成26年 商店数	平成26年 従業者数	平成26年 年間商品販売額
		人	万円
合計	392	2,487	6,435,218
卸売業	103	532	1,572,391
各種商品卸売業	－	－	－
繊維・衣服等卸売業	1	1	X
飲食料品卸売業	13	57	226,797
建築材料、鉱物・金属材料等卸売業	21	103	469,486
機械器具卸売業	9	55	249,089
その他の卸売業	59	316	X
小売業	289	1,955	4,862,827
各種商品小売業	3	157	380,011
織物・衣服・身の回り品小売業	30	101	100,737
飲食料品小売業	94	656	1,073,020
機械器具小売業	40	242	568,605
その他の小売業	118	788	2,725,447
無店舗小売業	4	11	15,007

※経済産業省及び岐阜県が公表する数値と相違があり得る。
※平成26年調査は、日本標準産業分類の第12回改定及び調査設計の大幅変更を行ったことに伴い、前回実施の平成19年調査の数値とは接続しない。

資料：商業統計調査

■ 上水道

各年度３月31日現在

区分	給水戸数	給水人口	一日当たり施設能力	一日最大給水量	年間配水量	年間有収水量
	戸	人	m³	m³	m³	m³
平成25年度	14,306	38,053	22,540	13,816	4,317,404	3,865,355
26	14,419	37,634	22,540	13,775	4,355,283	3,796,547
27	14,604	37,386	22,540	14,560	4,354,538	3,525,835
28	14,748	37,607	22,540	13,396	4,427,027	3,850,468
29	14,677	37,045	22,540	14,185	4,498,210	3,890,587

資料：上下水道課

■ 下水道

各年度３月31日現在

区分	下水道認可面積	処理区域 面積	処理区域 人口	現在水洗便所 戸数	現在水洗便所 使用人数	総人口普及率
	ha	ha	人	戸	人	%
平成25年度	1,089.0	1,004.0	26,201	8,059	24,995	66.5
26	1,089.0	1,012.0	26,083	8,087	24,726	66.8
27	1,089.0	1,015.0	25,973	8,029	24,389	67.0
28	1,089.0	1,077.0	27,248	8,099	25,286	71.3
29	1,089.0	1,078.0	26,998	8,159	25,104	71.6

資料：上下水道課

■ ごみ処理状況（可燃・不燃物）

単位：t

区分		平成25年度	平成26年度	平成27年度	平成28年度	平成29年度
焼却施設	直営収集	7,241	7,012	7,044	6,897	6,757
	許可業者	3,124	2,987	2,879	2,769	2,734
	事業持込	407	435	372	386	414
	個人持込	331	296	372	391	398
	汚泥	51	44	52	56	47
	小計	11,154	10,774	10,719	10,499	10,350
埋立処理	直営収集	554	507	514	458	569
	許可業者	15	17	17	19	17
	事業持込	590	642	518	803	959
	個人持込	106	105	126	131	171
	スラグ・飛灰	1,083	990	1,075	965	1,001
	金属等持出	▲ 165	▲ 245	▲ 205	▲ 191	▲ 231
	小計	2,183	2,016	2,045	2,185	2,486
合計		13,337	12,790	12,764	12,684	12,836
割合	焼却ごみ（%）	83.6	84.2	84.0	82.8	80.6
	埋立ごみ（%）	16.4	15.8	16.0	17.2	19.4

資料：クリーンセンター

■ 資源回収処理状況

びん類

単位：t

種類	平成25年度	平成26年度	平成27年度	平成28年度	平成29年度
カレット（白）	115	117	113	95	111
カレット（茶）	99	106	94	79	95
カレット（雑）	59	47	39	25	50
リターナブル本/t	21,100/ 18	26,486/ 23	22,446/ 20	24,512/ 22	20,118/ 18
合計	291	293	266	221	274

缶類

単位：t

種類	平成25年度	平成26年度	平成27年度	平成28年度	平成29年度
スチール	31	26	25	18	17
アルミ	54	42	49	40	43
合計	85	68	74	58	60

その他

単位：t

種類	平成25年度	平成26年度	平成27年度	平成28年度	平成29年度
ペットボトル	82	82	75	75	73
紙パック	3	3	3	3	3
古着等	46	44	49	51	56
トレイ	10	1	7	6	5
廃食油 ℓ/t	7,800/ 8	8,000/ 9	7,350/ 7	8,300/ 8	8,600/ 9
可燃（古紙）	591	522	565	583	567
不燃（金属）	225	245	216	201	251
スラグ	－	－	－	－	－
合計	965	906	922	927	964

資料：クリーンセンター

集団回収事業実績

単位：t

種類	平成25年度	平成26年度	平成27年度	平成28年度	平成29年度
紙類	980	978	896	791	650
布類	78	77	71	64	52
アルミ缶	5	5	4	4	3
牛乳パック	6	6	5	5	4
リターナブル本/t	5,033/ 4	5,601/ 4	4,530/ 4	3,423/ 3	2,375/ 2
合計	1,073	1,070	980	867	711

資料：クリーンセンター

■ 社会福祉施設等の状況

平成 30 年 4 月 1 日現在

入所施設	敷地面積	建築面積	設置主体	収容定員	職員数（嘱託医・パート除く）
	㎡	㎡		人	人
特別養護老人ホームみずなみ陶生苑	6,737	2,559	社会福祉法人美濃陶生苑	50	24
特別養護老人ホーム千寿の里	4,928	4,421	社会福祉法人千寿会	80	47
特別養護老人ホーム千寿の里　西小田	3,323	1,684	社会福祉法人千寿会	20	12
特別養護老人ホームみずなみ瀬戸の里	13,127	2,159	社会福祉法人五常会	80	47
老人保健施設　ひざし	12,218	4,242	医療法人瑞岐会	170	101
指定障害者支援施設岐阜県立サニーヒルズみずなみ	12,909	2,553	岐阜県	50	27
指定障害者支援施設陶技学園みずなみ荘	15,532	2,812	社会福祉法人陶技学園	80	47

平成 30 年 3 月 31 日現在

通所（利用）施設	敷地面積	建築面積	設置主体	年間利用人数	職員数（嘱託医・パート除く）
	㎡	㎡		人	人
瑞浪市市民福祉センター	7,504	2,339	瑞浪市	43,666	2
瑞浪市老人憩いの家寿楽荘	1,721	179	瑞浪市	3,151	1
瑞浪市老人憩いの家福寿荘	893	267	瑞浪市	1,741	1
福寿荘デイサービスセンター			瑞浪市	1,685	1
瑞浪市老人憩いの家桜寿荘	2,199	498.36	瑞浪市	1,435	1
桜寿荘デイサービスセンター			瑞浪市	6,066	2
瑞浪市障害者デイサービスセンターさくら			瑞浪市	776	1
陶児童館	2,957	620	瑞浪市	14,670	2
土岐児童センター	1,556	298	瑞浪市	15,437	2
樽上児童センター	837	374	瑞浪市	24,249	3
南小田児童館	1,028	283	瑞浪市	20,757	2
瑞浪市子ども発達支援センターぽけっと	1,354	343	瑞浪市	3,242	6

資料：社会福祉課、子育て支援室、高齢福祉課、地域包括支援センター、社会福祉協議会

■ 園児数

各年 4 月 2 日現在　単位：人

区分	定員	未満児	3 歳	4 歳	5 歳	合計
平成 28 年	1,080	172	263	268	273	976
29	1,132	182	263	266	263	975
30	**1,132**	**184**	**248**	**269**	**261**	**962**

資料：子育て支援室

■ 生活保護の状況

各年 10 月 1 日現在　単位：人

区分	被保護世帯	被保護人員	被保護扶助人員（延人員）						
			合計	生活	住宅	教育	医療	介護	その他
	戸								
平成 25 年	64	81	198	67	50	5	65	10	1
26	68	85	203	71	51	4	65	11	1
27	72	88	226	75	53	6	75	17	―
28	77	90	243	78	61	5	76	22	1
29	**79**	**96**	**252**	**83**	**61**	**5**	**80**	**20**	**3**

資料：社会福祉課

■ 障がい者の状況

各年度 3 月 31 日現在　単位：人

区分	身体障がい者						知的障がい者	精神障がい者
	合計	視覚障害	聴覚平衡機能障害	音声言語機能障害	肢体不自由	内部障害		
平成 25 年度	1,484	80	114	16	824	450	335	181
26	1,493	88	115	17	805	468	336	202
27	1,450	83	116	14	773	464	340	216
28	1,418	83	109	14	754	458	348	223
29	**1,406**	**81**	**104**	**15**	**745**	**461**	**362**	**235**

※知的障がい者は療育手帳、精神障がい者は精神保健福祉手帳の所持者数

資料：社会福祉課

■ 道路の状況

(1) 市道・農道等

平成 29 年 4 月 1 日現在

合　計（A＋B＋C）	市道						農　道	林　道
	実延長 (A)	改良延長	舗装済延長	舗装率	橋梁の数	橋　長	延　長 (B)	延　長 (C)
km	km	km	km	%	ヵ所	m	km	km
643.73	534.51	313.16	414.38	77.5	395	4,377	60.22	49.00

資料：土木課、農林課

(2) 県道

平成 29 年 4 月 1 日現在

区　　分		実延長	改良延長	舗装済延長	舗装率	橋梁の数	橋長	備　考
市　域　内		m 97,097	m 65,399	m 94,267	% 97.1	ヵ所 79	m 2,263	
主要地方道	瑞浪大野瀬線	8,507	8,507	8,507	100.0	9	347	
〃	瑞浪上矢作線	2,981	2,981	2,981	100.0	9	978	
〃	瑞浪インター線	623	623	623	100.0	1	223	
〃	恵那御嵩線	19,414	6,005	17,747	91.4	3	46	
〃	多治見恵那線	12,642	12,526	12,642	100.0	10	172	
一般県道	大西瑞浪線	18,344	16,632	17,181	93.7	15	169	
	飛騨木曽川公園線	11,612	6,196	11,612	100.0	8	56	
	日吉釜戸線	4,379	2,726	4,379	100.0	3	26	
	上山田寺河戸線	3,968	3,968	3,968	100.0	7	90	
	瑞浪停車場線	549	549	549	100.0	―	―	
	大湫恵那線	3,276	―	3,276	100.0	2	11	
	下手向陶線	87	87	87	100.0	―	―	
	武並土岐多治見線	10,715	4,599	10,715	100.0	12	145	除国道 19 号

資料：多治見土木事務所

(3) 国道

平成 29 年 4 月 1 日現在

区　　分	実延長	改良延長	舗装済延長	舗装率	橋梁の数	橋　長	備　考
	m	m	m	%	ヵ所	m	
国道 19 号	15,281	15,281	15,281	100.0	32	1,597	
国道 21 号	320	320	320	100.0	―	―	
国道 363 号	7,444	7,444	7,444	100.0	6	133	
国道 419 号	2,838	2,838	2,838	100.0	8	95	

資料：国土交通省多治見砂防国道事務所
多治見土木事務所

■ 都市計画区域及び地域・地区指定面積

平成 30 年 4 月 1 日現在

区　　分	用途地域内訳	指定面積	地域・地区別	指定面積
		ha		ha
	合　　計	671.5	防　火　地　域	5.0
都市計画区域	第 1 種低層住居専用地域	60.0	準防火地域	35.6
	第 2 種低層住居専用地域	2.0		
（市域全域）	第 1 種中高層住居専用地域	55.4	駐車場整備地区	37.6
	第 2 種中高層住居専用地域	23.0		
17,486ha	第 1 種住居地域	214.9	特別緑地保全地区（竜吟峡）	40.2
	第 2 種住居地域	17.0		
（内　用途地域）	近隣商業地域	64.3		
	商業地域	14.0		
672ha	準工業地域	124.9		
	工業地域	65.0		
	工業専用地域	31.0		

資料：都市計画課

■ 学校概要

平成 30 年 5 月 1 日現在

区分	学校数	実学級及び学科数	園児・児童・生徒及び学生数 計	男	女	教員数（兼務者含む）
			人	人	人	人
総数	**(5)** **21**	**(84)** **163**	**(3,023)** **3,439**	**(1,555)** **1,716**	**(1,468)** **1,723**	**(281)** **395**
幼児園（教育部のみ）	(1) 8	(6) 32	(103) 372	(51) 195	(52) 177	(15) 89
小学校	7	81	1,742	915	827	160
中学校	(1) 5	(7) 38	(202) 892	(101) 477	(101) 415	(55) 109
高等学校	(2) 1	(68) 12	(2,130) 433	(1,271) 129	(859) 304	(152) 37
大学	(1)	(3)	(588)	(132)	(456)	(59)

※（ ）内は私立についての数値で外数である。

資料：学校教育課、市内各高等学校、中京学院大学瑞浪キャンパス、中京幼稚園、麗澤瑞浪中学校

■ 生涯学習施設（体育関連）の利用状況

単位：人

区分	平成 25 年度	平成 26 年度	平成 27 年度	平成 28 年度	**平成 29 年度**
市民体育館	88,003	89,711	77,474	92,585	**82,180**
市民野球場	9,036	5,989	6,816	9,238	**6,824**
樽の上野球場	6,050	5,921	6,164	11,504	**6,793**
市民競技場	6,262	8,633	7,054	14,082	**7,053**
市民テニスコート	38,719	41,921	43,712	36,684	**31,867**
狭間川テニスコート	1,652	1,589	1,400	1,034	**484**
市民アーチェリー場	172	218	187	702	**198**
市民弓道場	5,876	5,676	5,494	7,303	**6,425**
日吉スポーツ施設	14,400	13,329	8,343	12,368	**13,705**
学校開放（屋体）（グラウンド）	97,548 ※屋内のみ該当	96,484 ※屋内のみ該当	124,713 ※屋内のみ該当	136,535	**102,808**

資料：スポーツ文化課

■ 生涯学習施設（教育関連）の利用状況

単位：人

区分	平成 25 年度	平成 26 年度	平成 27 年度	平成 28 年度	**平成 29 年度**
化石博物館	34,067	29,234	29,452	28,419	**25,378**
陶磁資料館	6,363	7,767	5,435	7,158	**9,173**
市之瀬廣太記念美術館	7,556	6,165	4,182	6,567	**6,037**
地球回廊	31,181	29,142	32,256	33,287	**32,917**
自然ふれあい館	7,180	7,100	9,779	6,703	**8,774**
総合文化センター（中央公民館）	99,505	106,093	100,273	89,230	**94,608**
陶公民館	25,940	29,188	26,908	26,754	**22,973**
稲津公民館	32,654	34,203	32,547	36,222	**42,919**
日吉公民館	10,835	11,052	12,592	12,923	**10,060**
釜戸公民館	20,205	25,898	29,647	35,735	**26,767**
大湫公民館	7,772	8,756	3,685	3,929	**4,888**

資料：スポーツ文化課、社会教育課

■ 市民図書館の状況

(1) 蔵書数

・総数　194,452 冊

・一般書の区分　　平成 30 年 3 月 31 日現在

区分	冊数	区分	冊数
総記	4,461 冊	文学	45,843 冊
哲学	5,001	児童書	48,374
歴史	11,264	郷土資料	15,228
社会科学	16,662	街道資料	672
自然科学	7,327	大活字本	1,412
技術工学	8,962	視聴覚	2,127
産業	3,579	雑誌	8,743
芸術	12,782	点字本	139
言語	1,773	その他	103

※総記：各分野にわたる図書を表す。

(2) 利用状況

区分	登録者数	貸出冊数	開館日数
平成 23 年度	17,549 人	233,210 冊	291 日
24	18,923	217,220	292
25	19,942	205,587	285
26	20,845	209,836	290
27	20,280	217,311	292
28	21,055	206,740	290
29	**20,820**	**203,322**	**290**

※過去 5 年以内に貸出実績のある登録者のみを集計。

資料：市民図書館

■ 交通事故の発生状況

区　分	発生件数			死傷者数			天候別発生状況（人身事故のみ）					
	計	人身事故	物損事故	計	死者	傷者	晴	くもり	雨	雪	きり	その他
	件	件	件	人	人	人	件	件	件	件	件	件
平成 25 年	1, 306	112	1, 194	144	1	143	…	…	…	…	…	…
26	1, 340	125	1, 215	178	2	176	…	…	…	…	…	…
27	1, 193	96	1, 097	131	1	130	…	…	…	…	…	…
28	1, 164	85	1, 079	115	1	114	…	…	…	…	…	…
29	**1,191**	**110**	**1,081**	**137**	**1**	**136**	**…**	**…**	**…**	**…**	**…**	**…**

※天候別発生状況について、平成 25 年から数値なし　　資料：多治見警察署

■ 火災の発生状況

区　分	火災件数					焼損面積		損害額	死傷者数	
	合　計	建　物	林　野	車　両	その他	床面積	林　野		死　者	負傷者
	件	件	件	件	件	㎡	a	千円	人	人
平成 25 年	22	6	3	5	8	85	92	15, 833	2	―
26	26	12	2	―	12	604	4	30, 201	―	3
27	14	6	―	2	6	351	―	14, 245	1	3
28	21	5	1	2	13	341	6	6, 991	2	5
29	**20**	**9**	**3**	**2**	**6**	**937**	**18**	**28,427**	**―**	**5**

資料：消防本部

■ 救急業務実施状況

区　分	平成 25 年		平成 26 年		平成 27 年		平成 28 年		**平成 29 年**	
	件　数	人　員	件　数	人　員	件　数	人　員	件　数	人　員	件　数	人　員
	件	人	件	人	件	人	件	人	件	人
合　計	1, 578	1, 523	1, 661	1, 608	1, 739	1, 674	1, 658	1, 610	**1,701**	**1,636**
火　災	1	0	3	3	3	3	4	2	**4**	**3**
自然災害	―	―	―	―	0	0	―	―	**―**	**―**
水　難	2	0	―	―	2	0	―	―	**―**	**―**
交　通	156	174	199	218	147	163	137	152	**172**	**184**
労働災害	22	22	21	20	15	15	16	16	**18**	**18**
運動競技	11	10	15	15	11	11	24	42	**18**	**18**
一般負傷	206	200	246	238	256	241	258	247	**244**	**234**
加　害	4	4	5	5	5	3	2	2	**6**	**5**
自損行為	14	7	15	10	16	11	18	11	**14**	**10**
急　病	994	950	968	923	1, 103	1, 057	1, 009	967	**1,063**	**1,013**
その他	168	156	189	176	181	170	190	171	**162**	**151**

資料：消防本部

■ 一般会計決算額

(1) 歳　入

区　分	平成23年度	平成24年度	平成25年度	平成26年度	平成27年度	平成28年度
	千円	千円	千円	千円	千円	千円
合　計	14,766,353	14,972,897	15,509,061	16,214,309	16,596,183	16,797,652
市税	4,932,127	4,816,618	4,843,084	4,862,453	4,790,950	4,854,387
地方譲与税	197,017	184,053	175,624	167,495	175,228	173,100
利子割交付金	19,551	13,390	14,016	10,743	10,270	6,691
配当割交付金	9,393	10,015	19,043	32,473	29,580	17,072
株式等譲渡所得割交付金	2,087	2,363	30,441	15,704	29,114	8,644
地方消費税交付金	354,994	350,536	347,548	426,782	714,814	633,944
ゴルフ場利用税交付金	218,326	199,819	198,309	192,316	186,042	196,566
自動車取得税交付金	44,110	62,228	55,535	19,669	38,450	39,659
地方特例交付金	57,790	19,106	18,840	19,787	19,590	22,066
地方交付税	3,313,975	3,410,818	3,465,206	3,277,837	3,533,327	3,526,822
交通安全対策特別交付金	5,749	5,455	5,321	4,492	4,756	4,531
分担金及び負担金	228,038	232,153	217,750	200,805	66,864	81,760
使用料及び手数料	308,941	320,727	326,605	312,712	424,943	418,889
国庫支出金	1,865,185	1,705,136	1,860,909	1,803,344	1,983,484	2,051,000
県支出金	855,940	840,118	823,601	842,600	819,667	872,438
財産収入	93,073	107,876	126,855	181,689	147,377	364,860
寄附金	5,844	7,077	80,999	6,903	11,872	9,316
繰入金	370,976	468,041	329,751	1,420,294	1,186,093	235,259
繰越金	470,762	911,760	1,123,824	887,651	726,421	1,291,164
諸収入	325,475	310,808	314,300	328,760	326,241	382,684
市債	1,087,000	994,800	1,131,500	1,199,800	1,371,100	1,606,800

資料：総務課

(2) 歳　出

区　分	平成23年度	平成24年度	平成25年度	平成26年度	平成27年度	平成28年度
	千円	千円	千円	千円	千円	千円
合　計	13,854,593	13,849,073	14,621,410	15,487,888	15,305,019	15,903,453
議会費	204,591	183,247	181,593	183,331	190,811	170,909
総務費	1,569,163	1,998,920	2,366,651	2,350,684	2,002,992	2,378,858
民生費	4,175,558	4,096,617	4,113,853	4,482,524	4,705,484	4,717,731
衛生費	1,214,359	1,174,468	1,355,300	2,059,127	1,340,014	1,562,676
労働費	63,760	63,768	64,196	64,151	64,288	64,021
農林水産業費	573,884	356,772	384,326	390,918	348,383	283,782
商工費	337,817	361,160	369,323	369,732	435,764	675,580
土木費	1,326,288	1,145,210	1,326,843	1,286,195	1,350,605	1,088,021
消防費	541,806	583,504	748,315	556,686	851,745	614,349
教育費	1,556,969	1,611,456	1,762,180	1,637,580	1,989,153	1,874,003
公債費	1,884,476	1,857,944	1,777,404	1,870,007	1,945,197	1,934,951
諸支出金	216,111	219,169	143,247	228,584	67,010	501,380
災害復旧費	189,811	196,838	28,179	8,369	13,573	37,192

資料：総務課

■ 特別会計決算額

(1) 歳　入

区　分	平成23年度	平成24年度	平成25年度	平成26年度	平成27年度	平成28年度
	千円	千円	千円	千円	千円	千円
合　計	10,075,111	10,331,440	10,287,598	11,201,558	11,027,230	11,068,352
老人保健事業特別会計	—	—	—	—	—	—
後期高齢者医療事業特別会計	403,799	423,836	426,761	443,280	448,199	472,455
国民健康保険事業特別会計	3,997,729	3,952,984	3,987,583	4,014,071	4,506,545	4,354,877
介護保険事業特別会計	2,680,127	2,847,796	2,992,334	3,111,618	3,160,989	3,248,214
介護サービス事業特別会計	27,894	22,185	22,376	24,637	22,333	27,932
農業集落排水事業特別会計	123,666	117,894	116,466	116,445	128,613	—
駐車場事業特別会計	53,730	51,161	47,513	42,443	143,323	57,974
瑞浪中央土地区画整理事業特別会計	285,631	247,714	103,185	120,968	—	—
下水道事業特別会計	1,315,668	1,411,111	1,502,977	1,856,385	1,475,756	—
下水道事業会計	—	—	—	—	—	1,715,345
水道事業会計	1,186,867	1,256,759	1,088,403	1,471,711	1,141,472	1,191,555

資料：総務課

(2) 歳　出

区　分	平成23年度	平成24年度	平成25年度	平成26年度	平成27年度	平成28年度
	千円	千円	千円	千円	千円	千円
合　計	9,859,688	10,121,357	10,446,745	11,470,775	10,990,752	11,217,189
老人保健事業特別会計	—	—	—	—	—	—
後期高齢者医療事業特別会計	394,719	415,261	419,141	433,873	438,064	462,429
国民健康保険事業特別会計	3,595,270	3,650,394	3,761,074	3,831,411	4,321,727	4,195,792
介護保険事業特別会計	2,632,637	2,768,854	2,908,148	3,044,052	3,030,280	3,115,687
介護サービス事業特別会計	27,472	21,887	21,900	24,545	21,929	27,419
農業集落排水事業特別会計	123,324	117,611	116,241	116,157	106,490	—
駐車場事業特別会計	36,164	44,252	41,927	30,780	141,361	49,944
瑞浪中央土地区画整理事業特別会計	244,291	189,090	110,773	120,968	—	—
下水道事業特別会計	1,314,396	1,410,445	1,490,176	1,854,340	1,432,536	—
下水道事業会計	—	—	—	—	—	1,983,639
水道事業会計	1,491,415	1,503,563	1,577,365	2,014,649	1,498,365	1,382,279

※平成27年度より、瑞浪中央土地区画整理事業特別会計については一般会計へ統合した。
※平成28年度より、農業集落排水事業特別会計及び下水道事業特別会計については下水道事業会計へ統合した。

資料：総務課

■ 歴代市長

代	氏　名	就任年月日	退任年月日
初代	清水快導	昭和29年4月26日	昭和30年2月5日
2代	溝口　掬	昭和30年2月22日	昭和34年6月9日
3代	大島義雄	昭和34年7年27日	昭和38年7月26日
4代	加藤亮一	昭和38年7月27日	昭和42年7月26日
5代	渡邉遥三	昭和42年7月27日	昭和54年7月26日
6代	足立達夫	昭和54年7月27日	昭和62年7月26日
7代	安藤三郎	昭和62年7月27日	平成7年7月26日
8代	髙嶋芳男	平成7年7月27日	平成19年7月26日
9代	水野光二	平成19年7月27日	現在に至る

■ 歴代助役（H19.4.1～副市長）

代	氏　名	就任年月日	退任年月日
初代	加藤快三	昭和29年4月27日	昭和30年2月3日
2代	野原政治	昭和30年4月5日	昭和38年7月26日
3代	西藤　弘	昭和38年8月15日	昭和42年8月14日
4代	渡村銀蔵	昭和42年9月1日	昭和47年12月31日
5代	足立達夫	昭和48年1月1日	昭和54年6月21日
6代	安藤三郎	昭和55年1月1日	昭和62年3月20日
7代	和田芳行	昭和63年4月1日	平成4年3月31日
8代	宇野和夫	平成4年4月1日	平成7年6月1日
9代	大竹　晃	平成7年9月1日	平成11年8月31日
10代	森川修三	平成12年4月1日	平成18年3月31日
11代	藤田信彦	平成18年4月1日	平成22年3月31日
12代	勝　康弘	平成22年4月1日	現在に至る

■ 歴代収入役

代	氏　名	就任年月日	退任年月日
初代	有賀一樹	昭和29年4月27日	昭和41年4月26日
2代	永井利久	昭和41年4月27日	昭和47年3月31日
3代	足立達夫	昭和47年4月1日	昭和47年12月31日
4代	渡会敏朗	昭和48年4月1日	昭和52年3月31日
5代	安藤三郎	昭和52年4月1日	昭和54年3月31日
6代	水野正夫	昭和55年4月1日	昭和63年2月10日
7代	羽柴春己	昭和63年4月1日	平成4年3月31日
8代	渡辺章治	平成4年4月1日	平成7年7月26日
9代	竹山良久	平成7年9月1日	平成11年8月31日
10代	永井　恒	平成11年9月1日	平成13年3月31日
11代	森　琢雄	平成13年4月1日	平成17年3月31日

■ 歴代議長

代	氏　名	就任年月日	退任年月日
1	大島義雄	昭和29年4月10日	昭和34年2月21日
2	有賀章隆	昭和34年3月6日	昭和35年3月5日
3	伊藤一男	昭和35年3月5日	昭和38年2月21日
4	小木曽修三	昭和38年3月11日	昭和39年3月9日
5	加藤善雄	昭和39年3月9日	昭和40年3月8日
6	今井孝三	昭和40年3月8日	昭和40年7月29日
7	田中礼一	昭和40年8月28日	昭和41年3月8日
8	河口　薫	昭和41年3月8日	昭和42年2月21日
9	西尾矩一	昭和42年3月1日	昭和42年5月27日
10	桑原三郎	昭和42年5月27日	昭和43年3月6日
11	水野博通	昭和43年3月6日	昭和44年3月10日
12	小島　清	昭和44年3月10日	昭和47年3月8日
13	西尾　一	昭和47年3月8日	昭和48年3月7日
14	水野博通	昭和48年3月7日	昭和49年3月7日
15	小島　清	昭和49年3月7日	昭和51年3月4日
16	土屋保一	昭和51年3月4日	昭和52年3月4日
17	河野健一	昭和52年3月4日	昭和53年3月3日
18	足立一男	昭和53年3月3日	昭和54年2月21日
19	後藤一男	昭和54年3月1日	昭和55年3月4日
20	井沢義正	昭和55年3月4日	昭和56年3月4日
21	土屋保一	昭和56年3月4日	昭和57年3月2日
22	後藤一男	昭和57年3月2日	昭和58年2月21日
23	工藤喜久雄	昭和58年3月2日	昭和59年3月2日
24	足立一男	昭和59年3月2日	昭和60年3月4日
25	工藤喜久雄	昭和60年3月4日	昭和61年3月3日
26	石田元昭	昭和61年3月3日	昭和62年2月21日
27	早川正昭	昭和62年3月3日	昭和63年3月2日
28	石川正俊	昭和63年3月2日	平成元年3月3日
29	牧野政芳	平成元年3月3日	平成2年3月2日
30	日比野三郎	平成2年3月2日	平成3年2月21日
31	石川正俊	平成3年3月4日	平成4年3月4日
32	日比野三郎	平成4年3月4日	平成6年3月2日
33	石川正俊	平成6年3月2日	平成7年2月21日
34	日比野三郎	平成7年3月2日	平成8年3月4日
35	牧野政芳	平成8年3月4日	平成9年3月3日
36	安藤清也	平成9年3月3日	平成10年3月2日
37	小栗正臣	平成10年3月2日	平成11年3月4日
38	中島洋三	平成11年3月4日	平成12年3月2日
39	市川晴宣	平成12年3月2日	平成13年3月2日
40	小栗正臣	平成13年3月2日	平成14年2月28日
41	勝股　敬	平成14年2月28日	平成15年2月27日
42	今井秋男	平成15年2月27日	平成16年2月25日
43	市川晴宣	平成16年2月25日	平成17年2月25日
44	渡辺千介	平成17年2月25日	平成18年2月22日
45	泉　碩也	平成18年2月22日	平成19年2月21日
46	成重隆志	平成19年2月23日	平成21年2月24日
47	山田実三	平成21年2月24日	平成22年2月24日
48	日比野　昭	平成22年2月24日	平成23年2月21日
49	成重隆志	平成23年2月23日	平成25年2月21日
50	山田実三	平成25年2月21日	平成27年2月21日
51	熊谷隆男	平成27年2月23日	平成29年2月23日
52	石川文俊	平成29年2月23日	平成30年2月22日
53	熊澤清和	平成30年2月22日	現在に至る

■ 歴代副議長

代	氏名	就任年月日	退任年月日
1	野原丈肋	昭和29年4月10日	昭和30年2月21日
2	中島圭三	昭和30年3月3日	昭和34年2月21日
3	西尾一	昭和34年3月6日	昭和35年3月5日
4	水野一三	昭和35年3月5日	昭和36年5月27日
5	工藤則義	昭和36年6月28日	昭和37年2月24日
6	小木曽修三	昭和37年2月24日	昭和38年2月21日
7	伊東右市	昭和38年3月11日	昭和39年3月9日
8	河口薫	昭和39年3月9日	昭和40年3月8日
9	田中礼一	昭和40年3月8日	昭和40年8月28日
10	工藤則義	昭和40年8月28日	昭和41年3月8日
11	水野博通	昭和41年3月8日	昭和42年2月21日
12	桑原三郎	昭和42年3月1日	昭和42年5月27日
13	安藤鎮男	昭和42年5月27日	昭和43年3月6日
14	小栗盛男	昭和43年3月6日	昭和44年3月10日
15	日比野彦四郎	昭和44年3月10日	昭和45年3月9日
16	酒井達郎	昭和45年3月9日	昭和46年2月21日
17	石田元昭	昭和46年3月1日	昭和47年3月8日
18	安藤博之	昭和47年3月8日	昭和48年3月7日
19	河野健一	昭和48年3月7日	昭和49年3月7日
20	足立一男	昭和49年3月7日	昭和50年2月21日
21	土屋保一	昭和50年2月27日	昭和51年3月4日
22	水野忠市	昭和51年3月4日	昭和52年3月4日
23	井沢義正	昭和52年3月4日	昭和53年3月3日
24	加藤優	昭和53年3月3日	昭和54年2月21日
25	早川正昭	昭和54年3月1日	昭和55年3月5日
26	土屋保一	昭和55年3月5日	昭和56年3月5日
27	工藤喜久雄	昭和56年3月5日	昭和57年3月2日
28	渡辺郡二	昭和57年3月2日	昭和58年2月21日
29	岩島英夫	昭和58年3月2日	昭和59年3月2日
30	石川正俊	昭和59年3月2日	昭和60年3月4日
31	日比野勝一	昭和60年3月4日	昭和61年3月3日
32	安藤秋義	昭和61年3月3日	昭和62年2月21日
33	加納茂	昭和62年3月3日	昭和62年6月6日
34	牧野政芳	昭和62年6月6日	昭和63年3月2日
35	日比野三郎	昭和63年3月2日	平成元年3月3日
36	正木路雄	平成元年3月3日	平成2年3月2日
37	安藤秋義	平成2年3月2日	平成3年2月21日
38	小栗正臣	平成3年3月4日	平成4年3月3日
39	奥村昭文	平成4年3月4日	平成5年3月3日
40	安藤清也	平成5年3月3日	平成6年3月2日
41	愛知英隆	平成6年3月2日	平成7年2月21日
42	堀部盛夫	平成7年3月2日	平成8年3月4日
43	余語範二	平成8年3月4日	平成9年3月3日
44	中島洋三	平成9年3月3日	平成10年3月2日
45	市川晴宣	平成10年3月2日	平成11年3月4日
46	今井秋男	平成11年3月4日	平成12年3月2日
47	勝股敬	平成12年3月2日	平成13年3月2日
48	栗木基	平成13年3月2日	平成14年2月28日
49	渡辺千介	平成14年2月28日	平成15年2月27日
50	成重隆志	平成15年2月27日	平成16年2月25日
51	酒井宣行	平成16年2月25日	平成17年2月25日
52	泉碩也	平成17年2月25日	平成18年2月22日
53	日比野昭	平成18年2月22日	平成19年2月21日
54	山田実三	平成19年2月23日	平成20年2月25日
55	臼井重喜	平成20年2月25日	平成21年2月24日
56	柴田増三	平成21年2月24日	平成22年2月24日
57	足立亘	平成22年2月24日	平成23年2月21日
58	熊澤清和	平成23年2月23日	平成24年2月24日
59	熊谷隆男	平成24年2月24日	平成25年2月21日
60	石川文俊	平成25年2月21日	平成26年2月21日
61	舘林辰郎	平成26年2月21日	平成27年2月21日
62	水野和昭	平成27年2月23日	平成28年2月24日
63	大島正弘	平成28年2月24日	平成29年2月23日
64	榛葉利広	平成29年2月23日	平成30年2月22日
65	加藤輔之	平成30年2月22日	現在に至る

■ 市職員数

各年度4月1日現在　単位：人

区分	平成26年度	平成27年度	平成28年度	平成29年度	**平成30年度**
合計	395	392	398	400	**399**
一般行政	267	277	270	262	**263**
消防	57	56	57	58	**57**
学校	0	4	1	6	**4**
学校以外の教育	46	29	50	54	**55**
企業会計	5	7	20	20	**20**
その他の公営企業	20	19	0	0	**0**

※企業会計：水道事業、下水道事業（平成28年度より）　資料：秘書課
※その他の公営企業（平成27年度まで）：下水道事業、国民健康保険事業

行政組織図

- 市長
  - 副市長
    - 理事
    - 総務部
      - 総務課
        - 行政係
        - 財政係
        - 債権整理推進係
        - 管財係
        - 契約係
      - 債権整理推進室
      - 企画政策課
        - 企画政策係
        - 情報ネットワーク係
        - 広聴広報係
      - リニア中央新幹線対策事務局
      - 秘書課
        - 秘書係
        - 職員係
      - 税務課
        - 税政係
        - 収納係
        - 市民税係
        - 固定資産税係
      - 市民課
        - 市民係
        - 窓口係
    - まちづくり推進部
      - 市民協働課
        - まちづくり支援係
        - 定住サポート係
      - 日吉コミュニティーセンター
        - 庶務係
      - 釜戸コミュニティーセンター
        - 庶務係
        - 大湫コミュニティーセンター
      - 陶コミュニティーセンター
        - 庶務係
      - 稲津コミュニティーセンター
        - 庶務係
      - 夢づくり地域活動支援室
      - 生活安全課
        - 防災安全推進係
        - 人権啓発係
      - 市民相談室
      - 交通安全対策推進室
    - 危機管理室
    - 民生部
      - 社会福祉課
        - 厚生援護係
        - 障がい福祉係
        - 子育て支援係
        - 児童家庭係
      - 子育て支援室
      - 市民福祉センター
      - 高齢福祉課
        - 高齢者政策係
        - 介護保険係
      - 地域包括支援センター
        - 介護予防係
        - 介護支援係
        - 地域支援係
      - 保険年金課
        - 国保係
        - 福祉医療年金係
      - 健康づくり課
        - 保健指導係
        - 保健予防係
        - 健康づくり係
      - 保健センター
      - 陶保育園「陶幼児園」
      - 桔梗保育園「桔梗幼児園」
      - みどり保育園「みどり幼児園」
      - 竜吟保育園「竜吟幼児園」
      - 稲津保育園「稲津幼児園」
      - 日吉保育園「日吉幼児園」
      - 一色保育園「一色幼児園」
      - 瑞浪保育園「瑞浪幼児園」
      - みどり地域子育て支援センター
      - 稲津地域子育て支援センター
      - 桔梗地域子育て支援センター
      - 竜吟地域子育て支援センター
    - 福祉事務所
    - 経済部
      - 農林課
        - 農業政策係
        - 農地森林整備係
        - 畜産係
      - 家畜診療所
        - 衛生係
        - 防疫係
      - 商工課
        - 商工政策係
        - 観光交流係
        - 企業誘致係
      - 企業誘致室
      - 企業立地推進室
      - 環境課
        - 環境政策係
        - 廃棄物対策係
        - 斎場管理係
      - リサイクル推進室
      - 窯業技術研究所
        - 管理係
        - 技術開発係
      - クリーンセンター
        - 業務係
      - 不燃物処理場
    - 建設部
      - 土木課
        - 管理用地係
        - 工務係
      - 地籍調査推進室
      - 新丸山ダム対策事務局
      - 都市計画課
        - 都市政策係
        - 土地建築施設係
        - 住宅政策係
      - 瑞浪恵那道路対策事務局
      - 瑞浪駅周辺再開発推進室
      - 上下水道課
        - 業務係
        - 管理係
        - 工務係
      - 浄化センター
        - 管理係
        - 業務係
      - 衛生センター
    - 会計管理者
      - 会計室
        - 出納係
        - 審査係
    - 中学校施設整備対策室

- 教育委員会
  - 教育長
    - 教育委員会事務局
      - 教育総務課
        - 総務係
        - 施設管理係
      - 学校統合推進室
        - 統合推進係
      - 学校教育課
        - 教育支援係
        - 教育推進係
      - 教育研究所
      - 社会教育課
        - 社会教育係
        - 生涯学習推進係
        - 芸術振興係
      - 総合文化センター
      - 中央公民館
      - 陶公民館
      - 稲津公民館
      - 日吉公民館
      - 釜戸公民館
      - 大湫公民館
      - 市民図書館
      - スポーツ文化課
        - スポーツ推進係
        - 文化振興係
      - 化石博物館
      - 市之瀬廣太記念美術館
      - 地球回廊
      - 市民体育館
      - 自然ふれあい館
      - 陶磁資料館
      - 学校給食センター
        - 管理係
        - 調理係
      - 瑞浪小学校
      - 土岐小学校
      - 陶小学校
      - 稲津小学校
      - 明世小学校
      - 日吉小学校
      - 釜戸小学校
      - 瑞浪中学校
      - 瑞陵中学校
      - 日吉中学校
      - 釜戸中学校
      - 瑞浪南中学校
      - 瑞浪幼稚園「瑞浪幼児園」
      - 稲津幼稚園「稲津幼児園」
      - 陶幼稚園「陶幼児園」
      - 桔梗幼稚園「桔梗幼児園」
      - 竜吟幼稚園「竜吟幼児園」
      - 日吉幼稚園「日吉幼児園」
      - みどり幼稚園「みどり幼児園」
      - 一色幼稚園「一色幼児園」
      - 教育支援センター

- 議会
  - 議会事務局
    - 総務課
      - 総務係

- 選挙管理委員会
  - 選挙管理委員会事務局
- 監査委員
  - 監査委員事務局
- 公平委員会
  - 公平委員会事務局
- 農業委員会
  - 農業委員会事務局

- 消防本部
  - 消防長
    - 消防総務課
      - 庶務係
      - 管理係
      - 消防防災係
    - 警防課
      - 消防係
      - 消防団係
      - 救助救急係
      - 通信係
    - 予防課
      - 予防係
      - 査察指導係
      - 危険物係
    - 消防署
      - 警防第1係
      - 警防第2係
      - 警防第3係
      - 陶分署

市内の官公署・施設一覧

【市役所・コミュニティーセンター】

名　　称	所　在　地	☎
瑞浪市役所	瑞浪市上平町1丁目1番地	68-2111
瑞浪市役所日吉コミュニティーセンター	〃　日吉町4093番地の2	69-2010
〃　釜戸コミュニティーセンター	〃　釜戸町2673番地の1	63-2005
〃　陶コミュニティーセンター	〃　陶町猿爪405番地の1	65-2111
〃　稲津コミュニティーセンター	〃　稲津町小里697番地の1	68-3201
〃　大湫コミュニティーセンター	〃　大湫町422番地の1	63-2360

【消防署】

名　　称	所　在　地	☎
瑞浪市消防署	瑞浪市土岐町112番地の1	68-2001
〃　消防署 陶分署	〃　陶町水上384番地の9	65-4188

【教育施設】

名　　称	所　在　地	☎
瑞浪市立瑞浪幼稚園「瑞浪幼児園」	瑞浪市北小田町1丁目54番地	68-2003
〃　稲津幼稚園「稲津幼児園」	〃　稲津町小里697番地の1	68-3400
〃　陶幼稚園「陶幼児園」	〃　陶町猿爪1082番地の46	65-2053
〃　桔梗幼稚園「桔梗幼児園」	〃　土岐町1770番地の2	68-2323
〃　竜吟幼稚園「竜吟幼児園」	〃　釜戸町2821番地の2	63-2056
〃　日吉幼稚園「日吉幼児園」	〃　日吉町4115番地の2	69-2123
〃　みどり幼稚園「みどり幼児園」	〃　下沖町2丁目10番地	68-2632
〃　一色幼稚園「一色幼児園」	〃　寺河戸町190番地の1	67-1817
中京幼稚園	〃　土岐町2197番地の1	68-5285
瑞浪市立瑞浪小学校	〃　北小田町1丁目66番地	68-4535
〃　土岐小学校	〃　土岐町6451番地の4	68-4185
〃　陶小学校	〃　陶町水上665番地の1	65-2029
〃　稲津小学校	〃　稲津町小里371番地の1	68-3204
〃　明世小学校	〃　明世町山野内1番地の40	68-2807
〃　日吉小学校	〃　日吉町2370番地の1	69-2009
〃　釜戸小学校	〃　釜戸町3007番地の3	63-2004
瑞浪市立瑞浪中学校	〃　土岐町7790番地の1	68-4195
〃　瑞陵中学校	〃　〃　516番地の3	68-4191
〃　日吉中学校	〃　日吉町2370番地の1	69-2044
〃　釜戸中学校	〃　釜戸町3361番地の3	63-2069
〃　瑞浪南中学校	〃　稲津町小里456番地	68-3239
瑞浪市学校給食センター	〃　土岐町7790番地の1	68-6015
麗澤瑞浪中学校	〃　稲津町萩原1661番地	66-3111
岐阜県立瑞浪高等学校	〃　土岐町7942番地	68-4161
中京学院大学附属中京高等学校	〃　〃　7074番地の1	68-4501
麗澤瑞浪高等学校	〃　稲津町萩原1661番地	66-3111
中京学院大学　瑞浪キャンパス	〃　土岐町2216番地	68-4555
瑞浪市中央公民館 (瑞浪市総合文化センター内)	〃　〃　7267番地の4	68-5281
瑞浪市陶公民館	〃　陶町猿爪405番地の1	65-2112
〃　陶公民館 体育室	〃　〃　水上669番地の1	―
〃　稲津公民館	〃　稲津町小里697番地の1	68-3201
〃　日吉公民館	〃　日吉町4093番地の2	69-2036
〃　釜戸公民館	〃　釜戸町2673番地の1	63-2005
〃　大湫公民館	〃　大湫町421番地の2	63-2360
瑞浪市教育支援センター(教育相談室)	〃　土岐町400番地の1	67-3338
〃　教育支援センター適応指導教室 (こぶし教室)	〃	68-9811
〃　市民図書館	〃　〃　7267番地の4	68-5529
瑞浪市総合文化センター	〃	68-5281
瑞浪市化石博物館	〃　明世町山野内1番地の47	68-7710
瑞浪市陶磁資料館	〃　〃　〃　1番地の6	67-2506
瑞浪市市之瀬廣太記念美術館	〃　〃　戸狩2番地の17	68-9400
瑞浪市地球回廊	〃　〃　〃　67番地の1	68-9950
瑞浪市自然ふれあい館	〃　釜戸町1069番地の307	63-0015

【体育施設】

名　　称	所　在　地	☎
瑞浪市民体育館	瑞浪市明世町戸狩191番地	68-0747
樽の上野球場	〃　樽上町1丁目41番地の1	―
瑞浪市民競技場	〃　明世町戸狩143番地	―
〃　野球場	〃　〃　138番地	―
〃　テニスコート	〃　〃　189番地の1	―
〃　アーチェリー場	〃　〃　205番地	―
〃　弓道場	〃　〃　198番地	―
〃　日吉体育館	〃　日吉町2722番地の1	―
〃　日吉グラウンド	〃　〃　2696番地	―

【福祉施設】

名　　称	所　在　地	☎
瑞浪市立陶児童館	瑞浪市陶町猿爪1082番地の65	65-4187
〃　土岐児童センター	〃　土岐町5765番地の1	67-2338
〃　樽上児童センター	〃　樽上町1丁目77番地	68-0626
〃　南小田児童館	〃　南小田町1丁目32番地	68-8611
〃　陶保育園「陶幼児園」	〃　陶町猿爪1082番地の46	65-2053
〃　桔梗保育園「桔梗幼児園」	〃　土岐町1770番地の2	68-2323
〃　みどり保育園「みどり幼児園」	〃　下沖町2丁目10番地	68-2632
〃　竜吟保育園「竜吟幼児園」	〃　釜戸町2821番地の2	63-2056
〃　稲津保育園「稲津幼児園」	〃　稲津町小里697番地の1	68-3400
〃　日吉保育園「日吉幼児園」	〃　日吉町4115番地の2	69-2123
〃　一色保育園「一色幼児園」	〃　寺河戸町190番地の1	67-1817
瑞浪市立瑞浪保育園「瑞浪幼児園」	瑞浪市北小田町1丁目54番地	68-2003
啓明保育園	〃　土岐町7192番地の3	68-2463
千寿の里　愛保育園	〃　山田町1040番地の2	66-2511
地域型保育事業所　せいわ保育園	〃　和合町2丁目93番地	68-0089
みどり地域子育て支援センター 「愛モア」	〃　下沖町2丁目10番地 (みどり幼児園内)	66-1325
稲津地域子育て支援センター 「おんぶにだっこ」	〃　稲津町小里364番地の1	66-1064
桔梗地域子育て支援センター 「ハグハグ」	〃　土岐町1770番地の2 (桔梗幼児園内)	67-1136
竜吟地域子育て支援センター 「スマイル」	〃　釜戸町2821番地の2 (竜吟幼児園内)	63-2060
瑞浪市市民福祉センター　ハートピア	〃　樽上町1丁目77番地	68-4148
瑞浪市シルバー人材センター	〃	68-8744
特別養護老人ホーム　みずなみ陶生苑	〃　釜戸町833番地	63-2843
特別養護老人ホーム　千寿の里	〃　山田町1018番地の1	68-1248
特別養護老人ホーム　みずなみ瀬戸の里	〃　稲津町小里2723番地の1	67-3003
千寿の里 西小田(特養・ケアハウス・養護)	〃　西小田町3丁目221番地	66-1030
老人保健施設　ひざし	〃　稲津町萩原1番地	67-3748
瑞浪市立老人憩いの家　寿楽荘	〃　〃　小里606番地の8	68-2422
〃　福寿荘	〃　日吉町4116番地の1	64-2932
〃　桜寿荘	〃　土岐町5200番地	66-1211
陶宅老所　いちにのさん	〃　陶町猿爪14番地の1	65-2488
稲津宅老所　いなほ	〃　稲津町小里1036番地の1	67-2054
障害者支援施設 岐阜県立サニーヒルズみずなみ	〃　陶町猿爪657番地の34	65-3322
障害者支援施設　陶技学園みずなみ荘	〃　稲津町萩原1660番地の182	67-2067
障害福祉サービス事業所　どんぐり工房	〃　陶町水上669番地の1	62-1230
障害福祉サービス事業所　第2どんぐり工房	〃　寺河戸町1087番地の1	56-1130
共同生活援助わごうホーム	〃　薬師町2丁目34番地の1	67-5571
障害者就労継続支援事業所　ドリームプラザ	〃　寺河戸町980番地	56-0206
障害者就労継続支援事業所　工房さくらんぼ	〃　北小田町4丁目180番地	44-8550
瑞浪市障害者デイサービスセンター さくら	〃　土岐町5200番地	66-1211
瑞浪市子ども発達支援センター　ぽけっと	〃　寺河戸町1149番地の1	67-2106
放課後等デイサービス　アトリもみの木	〃　一色町4丁目56番地の1	51-5254
児童・放課後等デイサービス スポーツ＆ファーム Rabbit	〃　稲津町小里2317番地の3	51-5215

【保健衛生施設】

名　　称	所　在　地	☎
瑞浪市保健センター	瑞浪市上平町1丁目1番地	68-2111
瑞浪市斎場	〃　山田町166番地の1	68-3666
瑞浪市クリーンセンター	〃　日吉町258番地の76	68-6010
瑞浪市衛生センター	〃　〃　7308番地の6	64-2619
瑞浪市浄化センター	〃　下沖町2丁目1番地	68-2325
瑞浪市不燃物最終処分場	〃　稲津町小里1538番地の1	68-3029

【その他】

名　　称	所　在　地	☎
瑞浪市産業振興センター	瑞浪市上平町5丁目5番地の1	56-0201
瑞浪市窯業技術研究所	〃	67-2427
旧森川訓行家住宅　丸森	〃　大湫町445-2	63-2455
旧森川善章住宅主屋　新森	〃　〃　463-1	―
陶都森林組合	〃　一色町4丁目87番地	68-3027
瑞浪市地域交流センター「ときわ」	〃　寺河戸町1131番地の2	66-1282
瑞浪市農産物等直売所「きなぁた瑞浪」	〃　土岐町6059番地	26-8617
多治見警察署瑞浪交番	〃　〃　194番地の1	68-2002
〃　稲津警察官駐在所	〃　稲津町小里1003番地の1	68-3231
〃　釜戸警察官駐在所	〃　釜戸町2680番地の1	63-2110
〃　陶警察官駐在所	〃　陶町水上677番地の8	65-2002
多治見警察署日吉警察官駐在所	〃　日吉町1021番地の5	69-2110
岐阜県東部広域水道事務所	〃　釜戸町2190番地の12	63-2881
可児川防災溜池事務所	〃　日吉町9380番地の13	0574-67-0279
瑞浪郵便局	〃　寺河戸町1177番地1	68-3802
瑞浪一色簡易郵便局	〃　一色町2丁目126番地	68-2354
瑞浪稲津郵便局	〃　稲津町小里1144番地の2	68-2943
釜戸郵便局	〃　釜戸町2821番地の22	63-2601
陶郵便局	〃　陶町猿爪373番地の1	65-2530
日吉郵便局	〃　日吉町656番地	69-2942
水上簡易郵便局	〃　陶町水上361番地の1	65-3270
和合郵便局	〃　和合町1丁目2番地	68-2941
瑞浪鶴城簡易郵便局	〃　土岐町2443番地の1	68-8716
瑞浪細久手簡易郵便局	〃　日吉町7887番地	69-2021
大湫簡易郵便局	〃　大湫町439番地	63-2361
JR瑞浪駅	〃　寺河戸町1171番地の2	―
JR釜戸駅	〃　釜戸町3197番地の11	―
瑞浪国道維持出張所	〃　土岐町7064番地	68-4591
中日本エクストール名古屋㈱瑞浪料金所	〃　明世町戸狩238番地の1	68-7141
国立研究開発法人日本原子力研究開発機構 東濃地科学センター瑞浪超深地層研究所	〃　〃　山野内1番地の64	66-2244
公益財団法人地震予知総合研究振興会 東濃地震科学研究所	〃　〃　〃　1番地の63	67-3105
岐阜県先端科学技術体験センター (サイエンスワールド)	〃　〃　戸狩54番地	66-1151