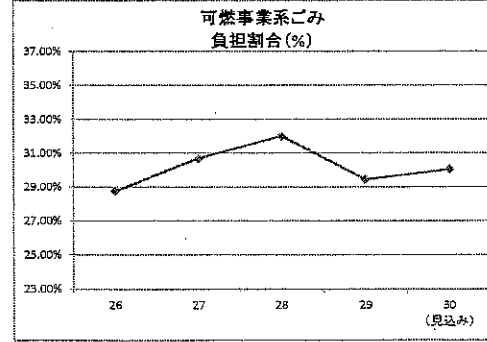
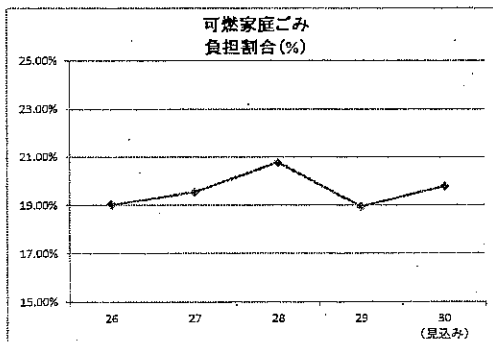
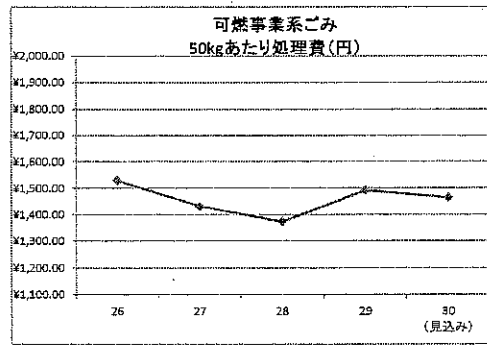
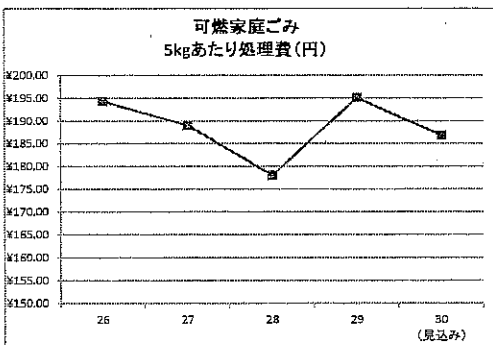
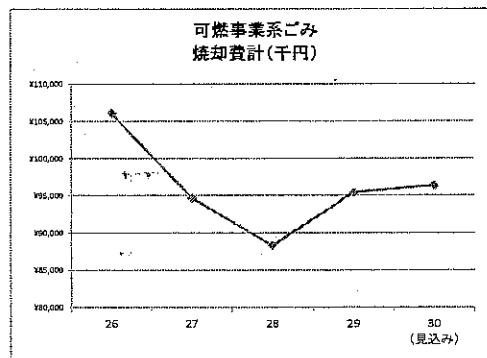
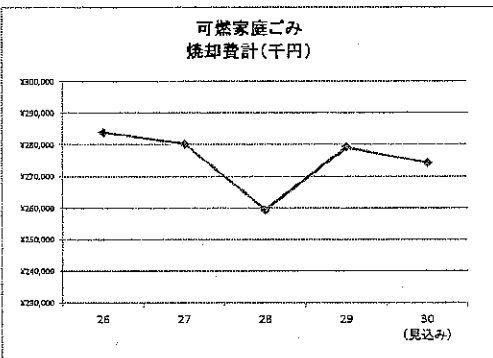
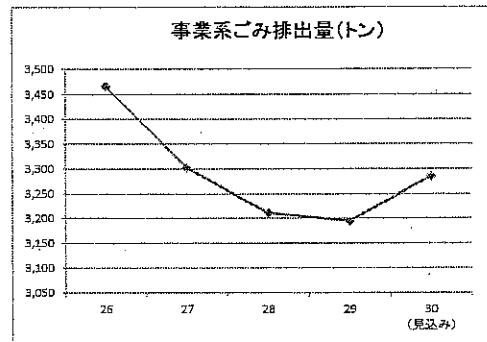
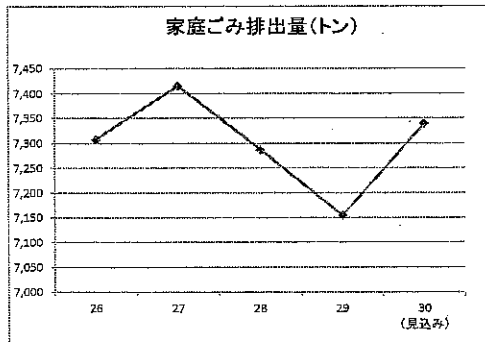
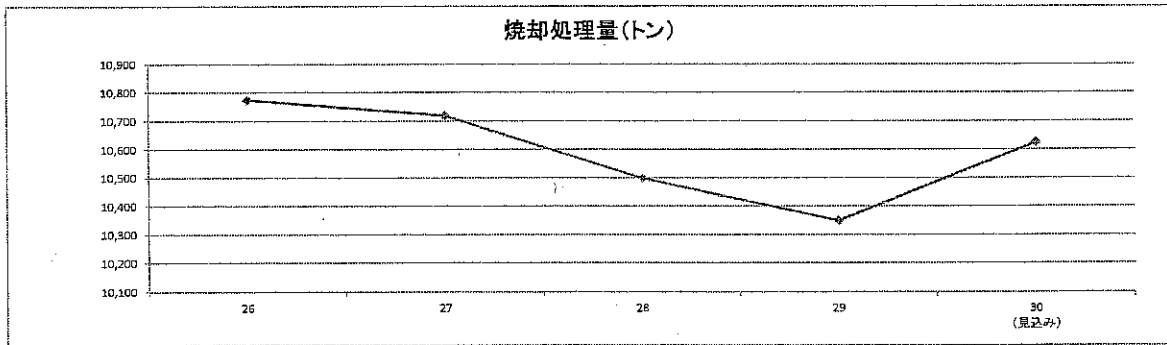


可燃ごみの推移一覧表

家庭ごみ						
年度 項目	26	27	28	29	30(見込み)	平均
焼却処理量 (トン)	10,774	10,719	10,499	10,350	10,626	10,594
うち家庭ごみ (トン)	7,308	7,416	7,288	7,155	7,340	7,301
可燃ごみ 焼却費計(千円)	¥284,083	¥280,396	¥259,513	¥279,259	¥274,288	¥275,508
1kgあたり	¥38.87	¥37.81	¥35.61	¥39.03	¥37.37	¥37.74
5kgあたり	¥194.36	¥189.05	¥178.04	¥195.15	¥186.84	¥188.69
ごみ袋代	¥740	¥740	¥740	¥740	¥740	¥740
負担割合	19.04%	19.57%	20.78%	18.96%	19.80%	19.59%

事業系ごみ						
年度 項目	26	27	28	29	30(見込み)	平均
焼却処理量 (トン): 上記再掲	10,774	10,719	10,499	10,350	10,626	10,594
うち事業系ごみ (トン)	3,466	3,303	3,211	3,195	3,286	3,292
可燃ごみ 焼却費計(千円)	¥106,103	¥94,727	¥88,305	¥95,447	¥96,337	¥96,184
1kgあたり	¥30.61	¥28.68	¥27.50	¥29.87	¥29.32	¥29.20
50kgあたり	¥1,530.62	¥1,433.96	¥1,375.04	¥1,493.70	¥1,465.88	¥1,459.84
50kgごみ処理代	¥440	¥440	¥440	¥440	¥440	¥440
負担割合	28.75%	30.68%	32.00%	29.46%	30.02%	30.18%

平成26年度～30年度 可燃ごみ処理状況



不燃ごみの推移一覧表

家庭ごみ						
項目 \ 年度	26	27	28	29	30(見込み)	平均
埋立処理量 (トン)	1,026	970	1,220	1,485	1,339	1,208
うち家庭ごみ (トン)	494	528	509	640	531	541
埋立に係る費用 計(千円)	¥23,945	¥28,870	¥29,082	¥24,081	¥25,785	¥26,352
1kgあたり	¥48.47	¥54.64	¥57.10	¥37.60	¥48.52	¥49.27
5kgあたり	¥242.34	¥273.21	¥285.52	¥188.02	¥242.60	¥246.34
不燃ごみ袋代	¥860	¥860	¥860	¥860	¥860	¥860
負担割合	17.74%	15.74%	15.06%	22.87%	17.72%	17.83%

事業系ごみ						
項目 \ 年度	26	27	28	29	30(見込み)	平均
埋立処理量 (トン)	1,026	970	1,220	1,485	1,339	1,208
うち事業系ごみ (トン)	532	442	711	845	808	667
埋立に係る費用 計(千円)	¥24,684	¥23,651	¥39,344	¥31,148	¥39,185	¥31,602
1kgあたり	¥46.40	¥53.55	¥55.36	¥36.88	¥48.52	¥48.14
50kgあたり	¥2,320.09	¥2,677.49	¥2,767.86	¥1,843.90	¥2,426.03	¥2,407.08
50kgあたり ごみ処理料	¥320	¥320	¥320	¥320	¥320	¥320
負担割合	13.79%	11.95%	11.56%	17.35%	13.19%	13.57%

平成26年度～平成30年度 不燃ごみ処理状況

