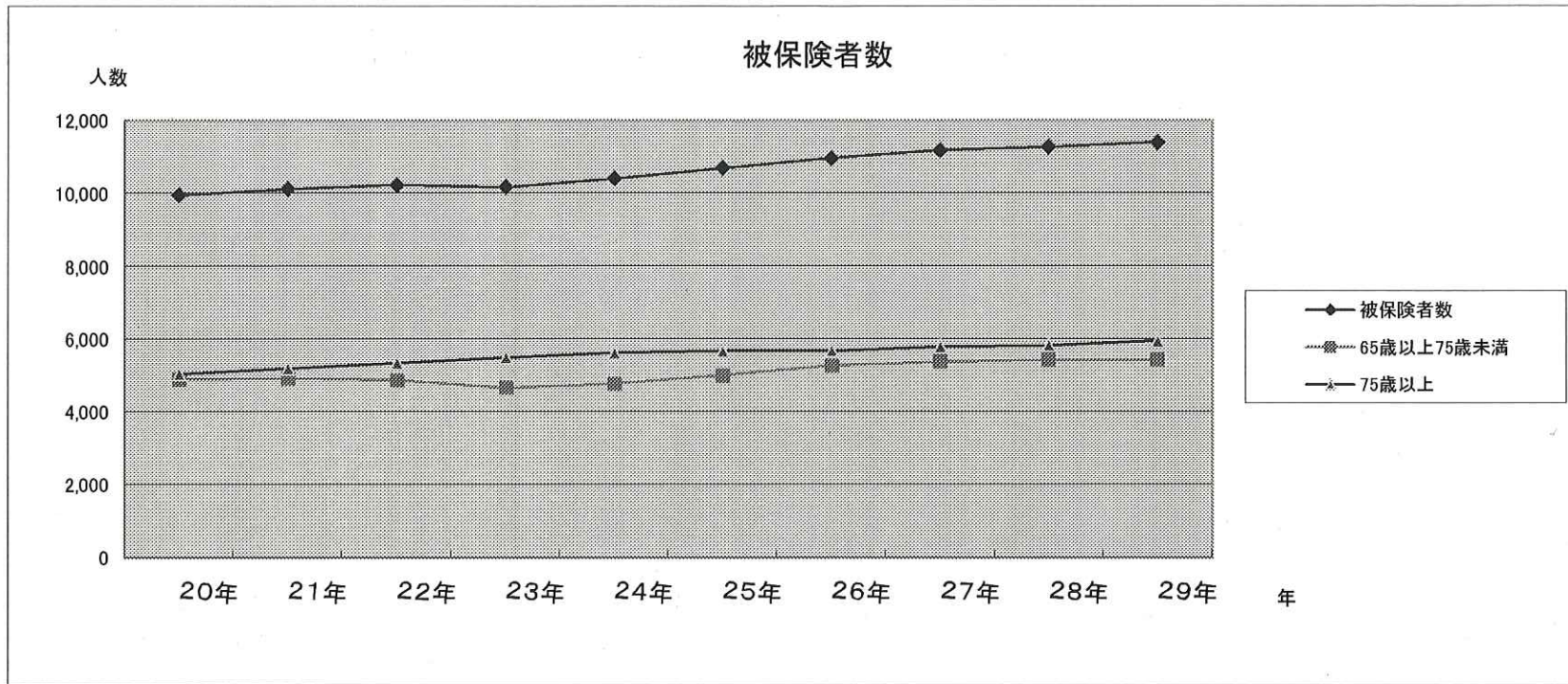


第1号被保険者数の推移



第1号被保険者数 (10月末現在)

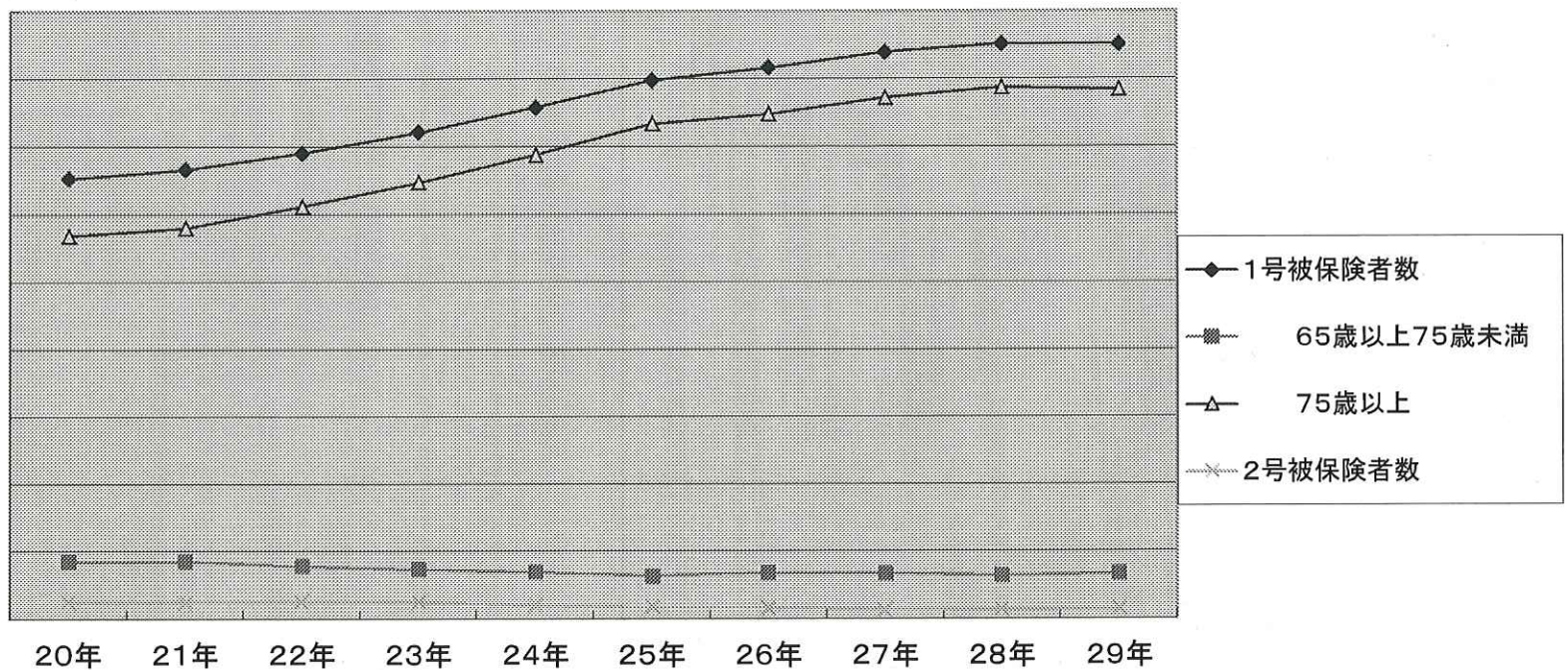
(単位:人)

	12年	20年	21年	22年	23年	24年	25年	26年	27年	28年	29年
被保険者数 ①	8,406	9,959	10,131	10,237	10,178	10,408	10,693	10,975	11,190	11,280	11,409
65歳以上75歳未満 ②	4,974	4,902	4,929	4,878	4,671	4,780	5,014	5,284	5,387	5,442	5,444
75歳以上 ③	3,432	5,057	5,202	5,359	5,507	5,628	5,679	5,691	5,803	5,838	5,965
①の伸び率		118%	102%	101%	99%	102%	103%	103%	102%	101%	101%
②の伸び率		99%	101%	99%	96%	102%	105%	105%	102%	101%	100%
③の伸び率		147%	103%	103%	103%	102%	101%	100%	102%	101%	102%

(10月分状況報告から)

要介護(要支援)認定者数の推移

表-2

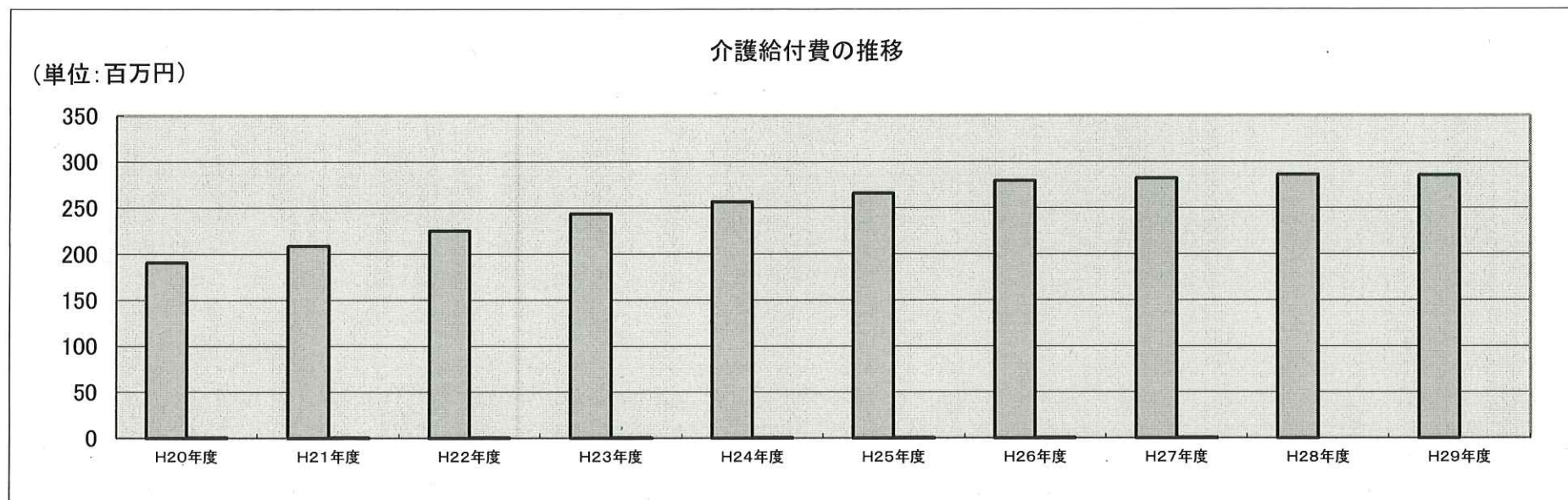


(単位:人)

	12年	20年	21年	22年	23年	24年	25年	26年	27年	28年	29年
1号被保険者数	651	1,308	1,334	1,382	1,444	1,517	1,597	1,634	1,680	1,705	1,703
65歳以上75歳未満	98	170	172	157	148	140	128	137	135	129	134
75歳以上	553	1,138	1,162	1,225	1,296	1,377	1,469	1,497	1,545	1,576	1,569
2号被保険者数	20	49	50	53	50	40	34	33	29	26	29
総 数	671	1,357	1,384	1,435	1,494	1,557	1,631	1,667	1,709	1,731	1,732

(10月分状況報告より)

介護保険サービス保険給付額の推移(全体)



(単位:千円)

決算額	H12年度	H20年度	H21年度	H22年度	H23年度	H24年度	H25年度	H26年度	H27年度	H28年度	H29年度
介護給付費(合計額)	866,832	1,906,700	2,086,942	2,253,749	2,436,310	2,565,998	2,659,576	2,793,837	2,821,819	2,859,720	2,854,440
伸び率(%)<対前年度>		220.0	109.5	108.0	108.1	105.3	103.6	105.0	101.0	101.3	99.8
伸び率(%)<対12年度>	100.0	220.0	240.8	260.0	281.1	296.0	306.8	322.3	325.5	329.9	329.3