

## 議案資料

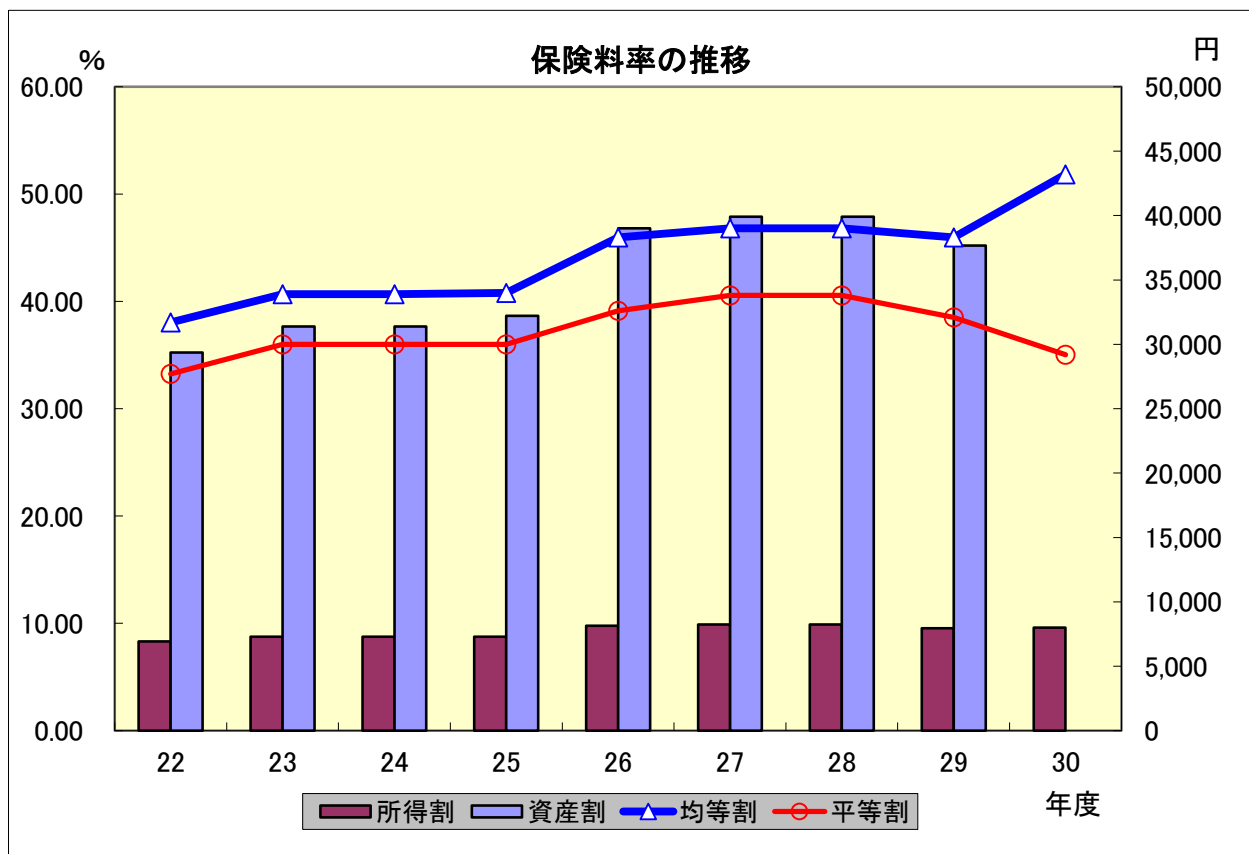
### 保険料率

	30年度			29年度			28年度		
	医療分	支援金分	介護分	医療分	支援金分	介護分	医療分	支援金分	介護分
所得割 45→50%	<u>6.04%</u>	<u>2.02%</u>	<u>1.53%</u>	5.94%	1.85%	1.76%	6.10%	1.97%	1.83%
資産割 10→0%	<u>0%</u>	<u>0%</u>	<u>0%</u>	27.40%	7.90%	9.90%	30.00%	8.00%	9.90%
均等割 30→35%	<u>25,500円</u>	<u>8,400円</u>	<u>9,300円</u>	22,200円	6,900円	9,200円	22,800円	7,000円	9,200円
平等割 15%	<u>18,200円</u>	<u>6,200円</u>	<u>4,800円</u>	20,000円	6,600円	5,500円	21,000円	6,800円	6,000円
賦課 限度額	58万円	19万円	16万円	54万円	19万円	16万円	54万円	19万円	16万円

### 保険料額

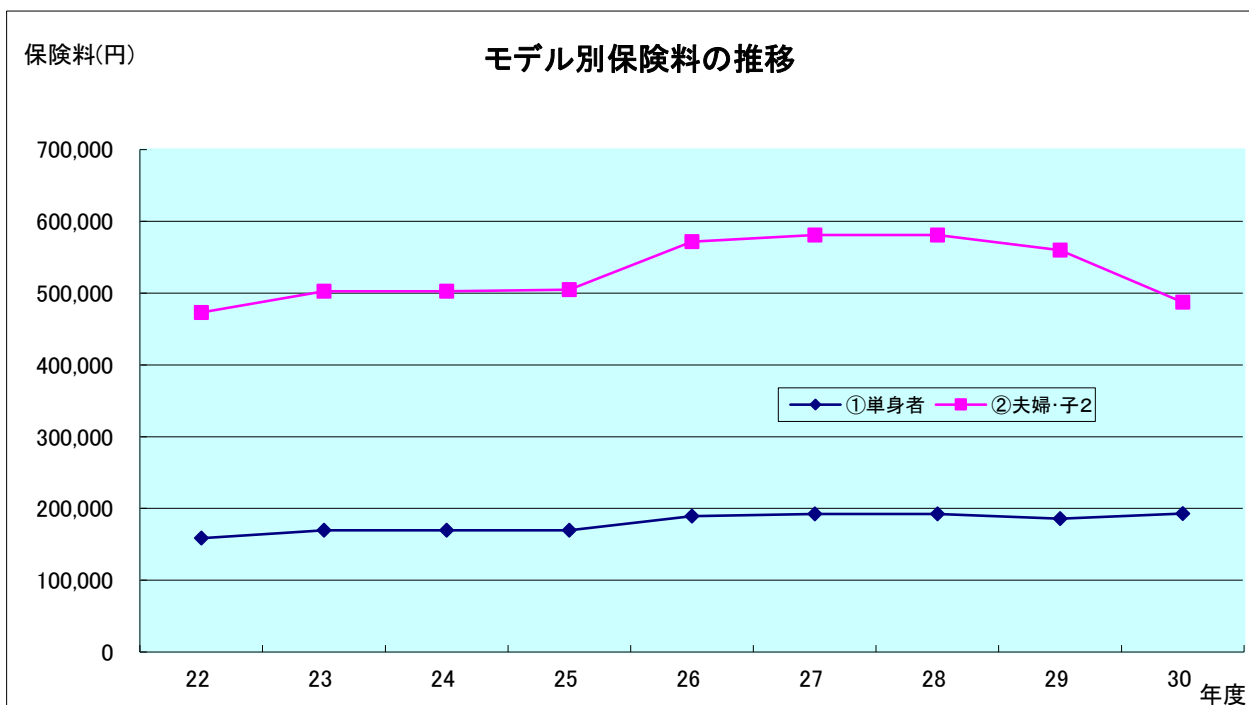
	30年度			29年度			28年度		
	医療分	支援金分	介護分	医療分	支援金分	介護分	医療分	支援金分	介護分
一人 当たり	62,435円	20,836円	23,157円	66,029円	20,765円	26,921円	67,825円	21,435円	27,500円
前年比	△5.44%	0.34%	△13.98%	△2.65%	△3.13%	△2.11%	1.39%	1.42%	△0.65%
一世帯 当たり	103,965円	34,758円	27,367円	108,653円	33,887円	32,297円	111,708円	35,779円	33,572円
前年比	△4.31%	2.57%	△15.26%	△2.73%	△5.29%	△3.79%	△0.11%	△0.43%	△1.80%

(注) 一人・一世帯あたりは見込年間平均数の数値。



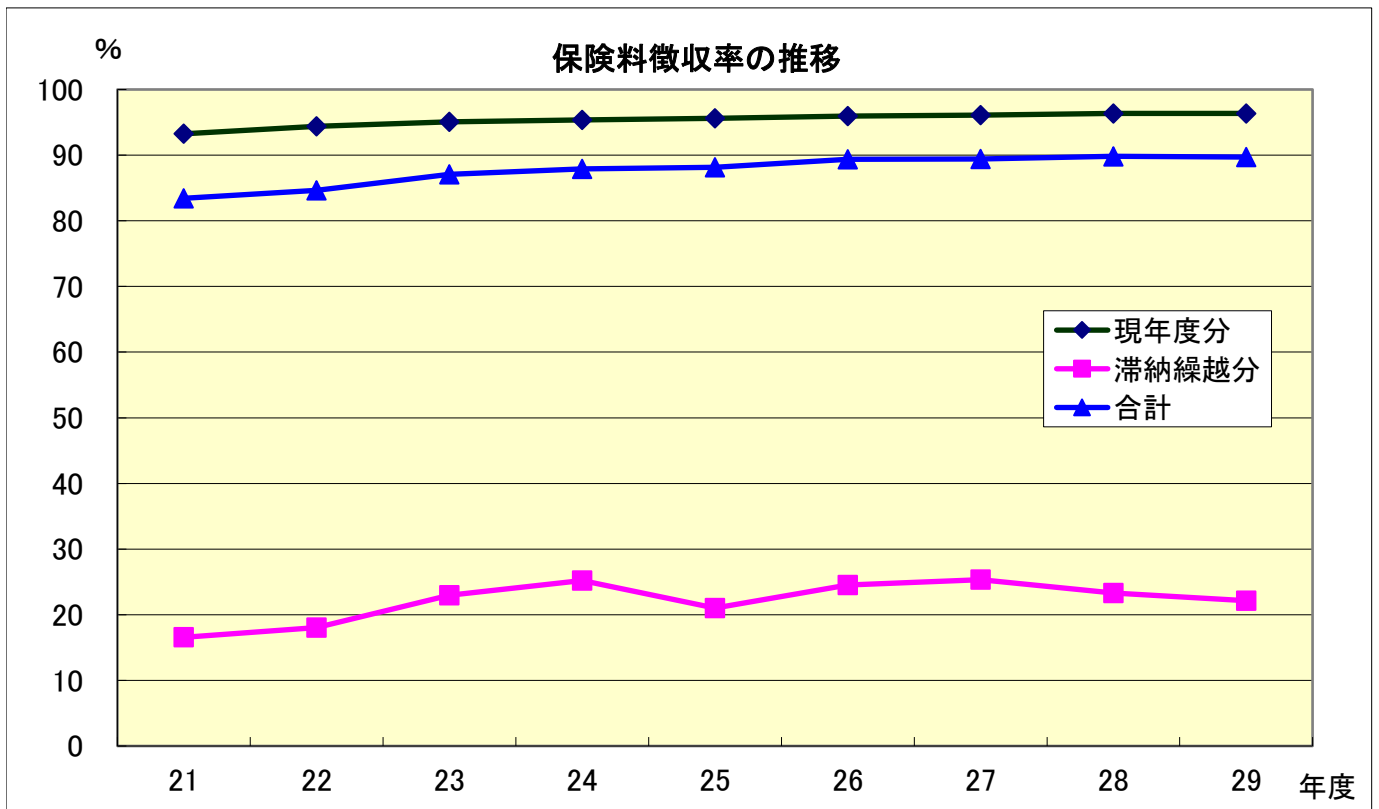
	22	23	24	25	26	27	28	29	30
所得割	8.32	8.76	8.76	8.76	9.78	9.90	9.90	9.55	9.59
資産割	35.24	37.65	37.65	38.65	46.80	47.90	47.90	45.20	0.00
均等割	31,700	33,900	33,900	34,000	38,300	39,000	39,000	38,300	43,200
平等割	27,700	30,000	30,000	30,000	32,600	33,800	33,800	32,100	29,200

数値は医療分、支援金分、介護分の合計

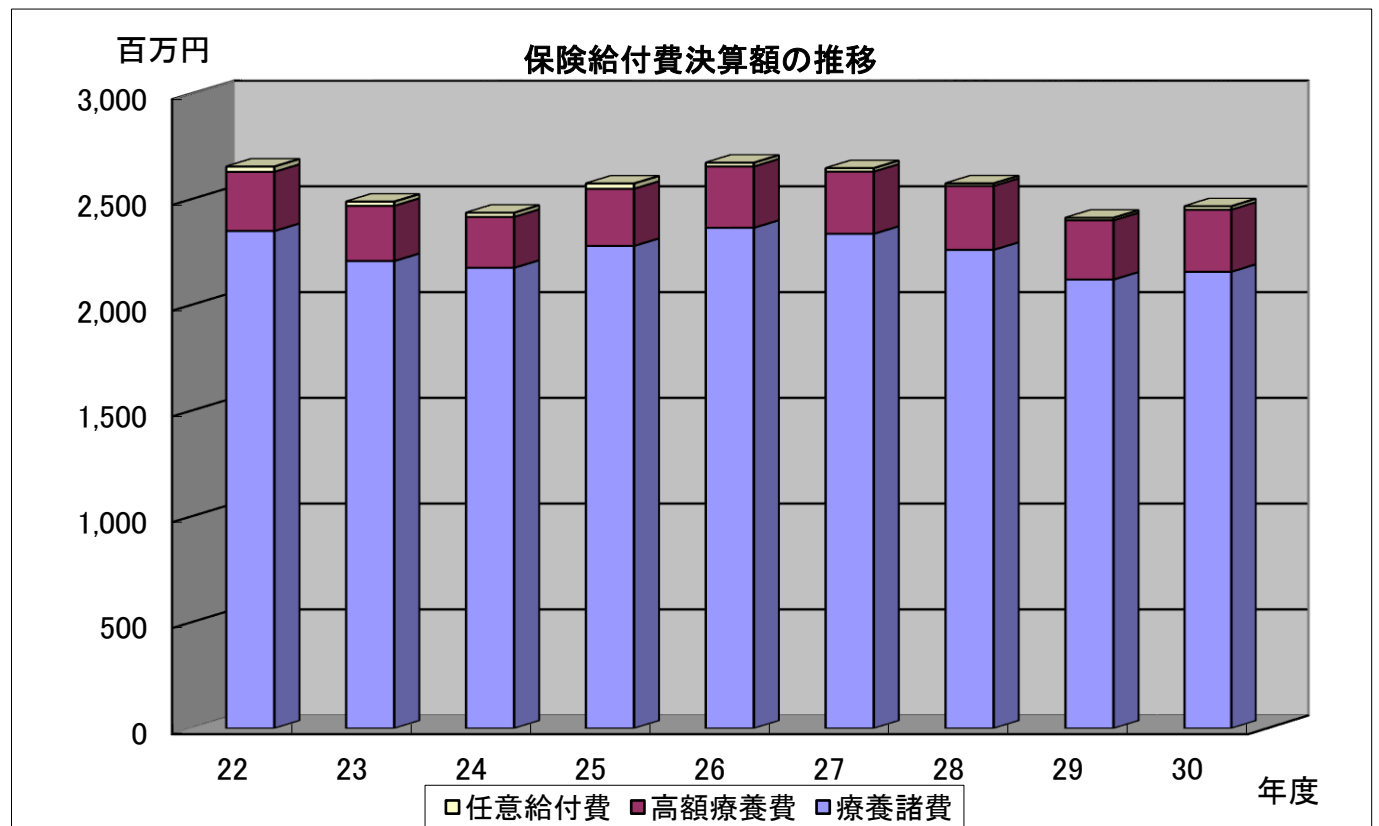


想定保険料：①単身25歳(所得200万、資産なし) ②40代夫婦小学生2名(所得350万、資産税20万円)

	22	23	24	25	26	27	28	29	30
①単身者	158,557	169,671	169,671	169,771	189,165	192,369	192,369	185,793	192,902
②夫婦・子2	473,124	502,592	502,592	504,992	571,626	581,030	581,030	560,035	487,403



	21	22	23	24	25	26	27	28	29
現年度分	93.25	94.38	95.06	95.37	95.60	95.94	96.10	96.36	96.36
滞納繰越分	16.56	18.02	22.97	25.20	21.01	24.54	25.33	23.29	22.16
合計	83.43	84.65	87.09	87.92	88.16	89.35	89.44	89.83	89.70



	22	23	24	25	26	27	28	29	30
療養諸費	2,350,722	2,208,734	2,176,883	2,280,275	2,366,054	2,337,610	2,261,827	2,121,211	2,157,847
高額療養費	279,864	260,981	240,687	270,243	289,911	294,098	302,160	280,144	293,737
任意給付費	24,929	20,007	19,467	24,842	17,876	16,311	12,024	11,952	16,107

※ 30年度は見込額(平均被保険者数:①一般 7,410人 ②退職 80人)  
 ※ 上記費用額は、移送費を含まない。

平成30年度国民健康保険料基準賦課総額算出表

(単位：千円)

①医療分 (一般分) 歳出見込額 3,269,475千円 - 歳入見込額 2,822,875千円 = 必要保険料 446,600千円

内 訳	歳出見込額		歳入見込額		必要保険料
医療給付費分 (一般分)	総務費等	71,234	県支出金	2,466,439	
	保険給付費	2,436,942	財産収入	456	
	国保事業費納付金	656,980	一般会計繰入金	205,777	
	保健事業費	28,946	基金繰入金	21,966	
	基金積立金	44,456	繰越金	113,030	
	諸支出金	30,917	諸収入	3,957	
			滞納繰越分保険料	11,250	
合 計	3,269,475		2,822,875	446,600	

推定収納率 96.5% 賦課目標額 462,798千円

①医療分 (退職分) 歳出見込額 34,965千円 - 歳入見込額 31,965千円 = 必要保険料 3,000千円

内 訳	歳出見込額		歳入見込額		必要保険料
医療給付費分 (退職分)	保険給付費	30,849	県支出金	30,826	
	国保事業費納付金	3,890	一般会計繰入金	759	
	保健事業費	126	繰越金	100	
	諸支出金	100	諸収入	110	
			滞納繰越分保険料	170	
合 計	34,965		31,965	3,000	

推定収納率 96.5% 賦課目標額 3,109千円

②後期高齢者支援金分

歳出見込額 205,710千円 - 歳入見込額 55,510千円 = 必要保険料 150,200千円

内 訳	歳出見込額		歳入見込額		必要保険料
後期高齢者 支援金分	国保事業費納付金	205,710	県支出金	11,596	
			一般会計繰入金	33,161	
			基金繰入金	6,833	
			滞納繰越分保険料	3,920	
合 計	205,710		55,510	150,200	

推定収納率 96.5% 賦課目標額 155,648千円

③介護分 歳出見込額 65,850千円 - 歳入見込額 18,150千円 = 必要保険料 47,700千円

内 訳	歳出見込額		歳入見込額		必要保険料
介護分 納付	国保事業費納付金	65,850	県支出金	3,736	
			一般会計繰入金	10,473	
			基金繰入金	2,201	
			滞納繰越分保険料	1,740	
合 計	65,850		18,150	47,700	

推定収納率 96.5% 賦課目標額 49,430千円

## 1. 平成30年度国民健康保険事業特別会計見込額

### 歳入

単位：千円

科目	予算現額	収入見込額	増減
1 保険料	709,380	664,580	△ 44,800
2 手数料	350	350	0
3 県支出金	2,501,313	2,512,597	11,284
4 財産収入	456	456	0
5 繰入金	282,700	281,170	△ 1,530
6 繰越金	10,000	113,130	103,130
7 諸収入	3,801	3,717	△ 84
合計	3,508,000	3,576,000	68,000

### 歳出

単位：千円

科目	予算現額	支出見込額	増減
1 総務費	71,234	71,234	0
2 保険給付費	2,456,507	2,467,791	11,284
3 国保事業費納付金	945,100	932,430	△ 12,670
4 保健事業費	29,072	29,072	0
5 基金積立金	456	44,456	44,000
6 諸支出金	5,631	31,017	25,386
合計	3,508,000	3,576,000	68,000

## 2. 保険料見込額

単位：千円

現年度分保険料見込額	647,500
過年度分保険料見込額	17,080
合計保険料見込額	664,580

## 3. 財政調整基金状況

単位：千円

30年5月現在保有額	373,995
30年度取崩額	31,000
30年度利息繰入(予算額)	456
30年度積立見込額	44,000
30年度末見込残額	387,451