

7. 成果指標

成果指標

成果指標を次のとおり設定します。なお、成果指標として第5次総合計画の後期基本計画に示されている事項を用いたものについては、本計画の見直し時に修正(更新)していきます。

基本目標	成果指標	現状値	目標値	重点施策との関連
地域の力を活かした居住支援体制の整備	地域活動への参加者数	17,520人 (H21)	25,000人 (H25)	
	まちづくり推進組織の実施事業分野	8分野 (H21)	10分野 (H25)	
	自主防災組織の防災訓練等実施率 (実施組織/組織実数)	42.2% (H21)	100.0% (H25)	
	(地域福祉分野の)ボランティア団体数 (ボランティア連絡協議会加盟の団体数)	20団体 (H21)	25団体 (H25)	
	地域の特性を活かした住宅・住宅地づくりへの取り組み団体数	-	増加(H32)	重点1に該当
地域の特性を活かした住宅・住環境の形成	下益見地区の保留地処分率	91%(H21)	100% (H25)	重点2に該当
安全・安心に暮らせる住宅・住環境の形成	市営住宅長寿命化計画の策定	-	策定(H25)	重点3に該当
	市営住宅個別改善戸数	40戸 (H21)	65戸 (H25)	重点3に該当
	勤労者生活・住宅資金融資制度利用件数	7件(H21)	10件 (H25)	
	新耐震基準と同程度以上の耐震性を有する住宅ストックの比率	69%(H17)	90%以上 (H32)	
	避難施設整備率	86%(H21)	100% (H25)	
	「安心歩行エリア」のバリアフリー化率	85%(H21)	100% (H25)	
	コミュニティバス、路線バスの利用者数	387,951人 (H21)	430,000人 (H25)	
	子育て支援センター利用(児)者数	12,677人 (H21)	21,000人 (H25)	
環境にやさしく長持ちする住宅・住宅地の形成	太陽エネルギー利用住宅設備の設置件数 (住宅用太陽光発電システム設置費補助金の交付件数)	38件 (H21)	増加 (補助実施期間)	
	水洗化率	75.8% (H21)	76.5% (H25)	
	合併処理浄化槽普及率	26.2% (H21)	28.0% (H25)	

市営住宅長寿命化計画の中で見直し、本計画の見直し時に修正します。

注: 成果指標のうち、下線の指標は第5次総合計画の後期基本計画に示されているものです。

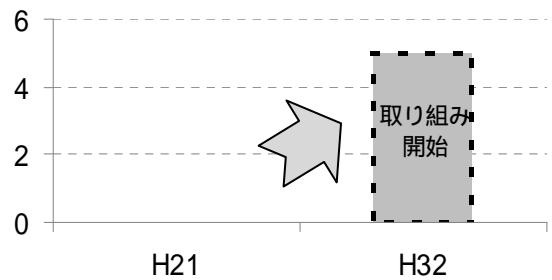
目標達成に向けた進捗管理

目標を達成するためには、各種施策の着実な推進が不可欠であることから、「関係機関等との連携」、「市民への情報提供の充実」、「本計画の進捗管理」を行い、各事業主体などの事業実施状況や、成果指標の達成状況を把握していきます。

主な関連施策

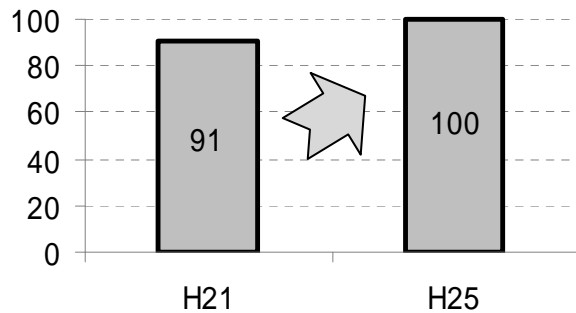
地域主体の住環境向上の取り組み支援
地域が主体となって、地域の特性を活かしつつ地域の課題を解決していく自主的な取り組みについて、その支援を行います。

地域の特性を活かした
住宅・住宅地づくりへの取り組み団体数（団体）




都市基盤整備地区での住宅立地の促進
土地区画整理事業などの都市基盤整備が行われた地区について、空地などへの住宅立地を誘導します。

下益見地区の保留地処分率（％）



市営住宅の長寿命化の推進
市営住宅の改修や改善を計画的に進め、また維持管理を的確に行い、長期間大切に使用することで、市営住宅施策の費用対効果の向上を図ることを目指し、市営住宅長寿命化計画を策定します。

市営住宅長寿命化計画の策定



市営住宅の住みやすさの向上
老朽化した設備の改善や、バリアフリー化の改善などにより、市営住宅の住みやすさの向上を目指します。

市営住宅個別改善戸数（戸）

