令和５年度

市　税　概　要

瑞　浪　市

目　　次

Ⅰ　市の概要

１．瑞浪市の面積及び位置 …… 1
２．市の概況 …… 2
（１）市域の変遷 …… 2
（２）人口・世帯数 …… 3
３．財政 …… 4
（１）令和５年度一般会計当初予算額 …… 4
（２）一般会計決算額の推移 …… 5
４．行政機構 …… 6
（１）市の行政組織図 …… 6
（２）税務事務分掌 …… 8
（３）税務職員状況 …… 8

Ⅱ　市税総括

１．市税の税率と納期 …… 9
２．市税決算額の推移 …… 12
３．市民の税負担 …… 14

Ⅲ　賦　　課

１．個人市民税 …… 15
（１）当初課税状況 …… 15
（２）所得者区分別納税義務者数等 …… 16
（３）所得割額等に関する調 …… 18
（４）令和５年度所得区分別納税義務者・所得割額構成比 …… 19
２．法人市民税 …… 19
（１）課税状況 …… 19
（２）納税義務者数 …… 19
（３）月別調定額調 …… 20

３．固定資産税・都市計画税 …… 22
（１）固定資産税当初賦課調定状況 …… 22
（２）固定資産税納税義務者数 …… 22
（３）都市計画税当初賦課調定状況 …… 23
（４）都市計画税納税義務者数 …… 23
（５）土地に関する調 …… 24
（６）新増築家屋の状況 …… 26
（７）償却資産に関する調 …… 28
（８）国有資産等所在市町村交付金 …… 28
４．軽自動車税 …… 29
（１）種別割　当初課税状況 …… 29
（２）種別割　非課税・減免税額等調 …… 29
（３）環境性能割 …… 29
５．市たばこ税 …… 30
６．入湯税 …… 30
７．鉱産税 …… 30
８．特別土地保有税 …… 30

Ⅳ 徴　　収

１．市税滞納処分状況 …… 31
（１）不納欠損処分状況 …… 31
（２）差押状況 …… 31
（３）交付要求に関する調 …… 31
２．納付区分の状況 …… 32
３．口座振替登録状況 …… 32

Ⅴ そ の 他

１．税務証明及び閲覧に関する状況 …… 33
２．電子申告の利用状況 …… 33
（１）e-TAXの利用状況 …… 33
（２）eLTAXの利用状況 …… 33
３．電算による事務処理の状況 …… 34
４．電算化業務等の概要 …… 35

Ⅰ　市の概要

１．瑞浪市の面積及び位置

令和５年４月１日現在

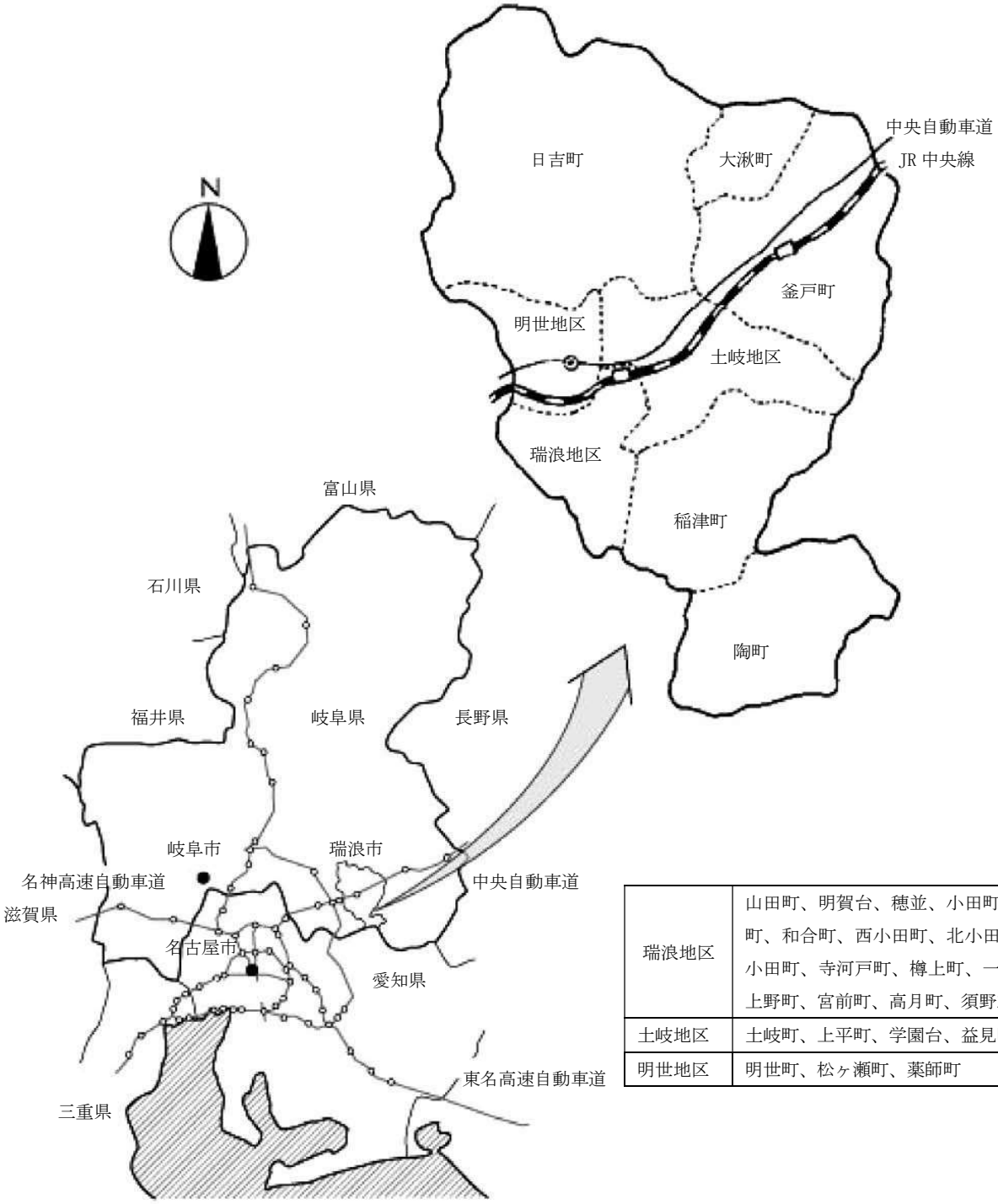

瑞浪地区	山田町、明賀台、穂並、小田町、下沖町、和合町、西小田町、北小田町、南小田町、寺河戸町、樽上町、一色町、上野町、宮前町、高月町、須野志町
土岐地区	土岐町、上平町、学園台、益見町
明世地区	明世町、松ヶ瀬町、薬師町

市の面積　174.86 ㎢（東西 14.3 ㎞、南北 20.7 ㎞）

市役所の位置

所在地　岐阜県瑞浪市上平町１丁目１番地

東経　137 度 15 分 27 秒

北緯　35 度 21 分 31 秒

海抜　159m

主要駅　JR 東海　中央本線瑞浪駅

主要道路　中央自動車道（瑞浪インターチェンジ）

国道 19 号

国道 363 号

国道 419 号

2.　市 の 概 況

○ 瑞浪市市民憲章

わたしたちは、美しい自然に恵まれた伸びゆく瑞浪市民であることに誇りと責任をもち、明るい豊かな生活とよりよい社会環境をきずくためこの憲章を守りましょう。

1　郷土を愛し、美しいまちをつくりましょう。
1　健康で働き、豊かなまちをつくりましょう。
1　教養をふかめ、かおり高いまちをつくりましょう。
1　きまりを守り、住みよいまちをつくりましょう。
1　おたがいに助け合い、楽しいまちをつくりましょう。

○市　　章

円満に飛躍する瑞浪市にちなんで、まるい３つの波が躍動する姿を表現したものです。

（１） 市域の変遷

①市制施行　　昭和 29 年 4 月 1 日

②変遷理由

明治 8 年 1 月 1 日
土岐村＜神箆村、猿子村が合併＞
小里村＜小里村、羽広村、須之宮村が合併＞
日吉村＜細久手村、白倉村、本郷村、平岩村、北野村、宿村、宿洞村、田高戸村、深沢村、南垣外村、志月村、松野村、半原村が合併＞

明治 22 年 7 月 1 日
稲津村＜小里村、萩原村が合併＞
餘戸村＜釜戸村、大湫村が合併＞

明治 30 年 4 月 1 日
明世村＜山野内村、戸狩村、月吉村、河合村が合併＞
瑞浪村＜寺河戸村、山田村、小田村が合併＞
陶村＜猿爪村、水上村、大川村が合併＞

大正 9 年 5 月 1 日
瑞浪町＜瑞浪村が名称変更＞

大正 10 年 7 月 1 日
釜戸村＜餘戸村から分離＞
大湫村＜餘戸村から分離＞

大正 15 年 4 月 1 日
土岐町＜土岐村から名称変更＞

昭和 7 年 10 月 1 日
陶町＜陶村から名称変更＞

昭和 26 年 4 月 1 日
瑞浪土岐町＜瑞浪町、土岐町が合併＞

昭和 29 年 4 月 1 日
瑞浪市制施行＜瑞浪土岐町、陶町、稲津村、釜戸村、大湫村、日吉村、明世村（大字山野内、月吉、戸狩）が合併＞

（２） 人口・世帯数

（各年10月1日現在）

年　度	人　　口			世帯数
	総　　数	男	女	
昭和　29 年	36,204	17,766	18,438	7,035
35	36,687	18,058	18,629	7,290
40	37,752	18,508	19,244	7,965
45	39,032	19,089	19,943	8,871
50	38,984	18,924	20,060	9,221
55	40,141	19,601	20,540	9,785
60	40,170	19,619	20,551	10,068
平成　2	41,007	19,790	21,217	12,002
7	42,004	20,171	21,833	12,934
12	42,349	20,414	21,935	13,507
17	42,209	20,369	21,840	14,442
22	40,930	19,761	21,169	14,828
23	40,531	19,587	20,944	14,869
24	40,090	19,347	20,743	14,866
25	39,802	19,207	20,595	14,923
26	39,408	19,066	20,342	15,036
27	39,018	18,909	20,109	15,124
28	38,812	18,799	20,013	15,287
29	38,094	18,416	19,678	15,042
30	37,711	18,238	19,473	15,166
令和　元	37,420	18,239	19,181	15,362
2	37,018	18,052	18,966	15,410
3	36,592	17,843	18,749	15,449
4	36,256	17,686	18,570	15,576
5	35,858	17,502	18,356	15,592

*平成24年7月9日の住民基本台帳法の一部改正により、外国人についても住民基本台帳法の適用対象となりました。そのため平成23年度以前については住民基本台帳人口と外国人登録人口の合計を、平成24年度以降は住民基本台帳人口を表記しています。

3. 財　政

（1）　令和5年度一般会計当初予算額

区分		令和5年度	令和4年度	前年比　%	構成比　%
歳入	市税	5,304,610	5,224,110	101.5	32.9
	地方譲与税	185,900	187,900	98.9	1.2
	利子割交付金	1,500	3,000	50.0	0.0
	配当割交付金	27,000	29,000	93.1	0.2
	株式等譲渡所得割交付金	25,000	22,000	113.6	0.2
	法人事業税交付金	69,000	59,000	116.9	0.4
	地方消費税交付金	947,000	875,000	108.2	5.9
	ゴルフ場利用税交付金	170,000	161,000	105.6	1.1
	環境性能割交付金	20,000	26,000	76.9	0.1
	地方特例交付金	38,000	40,000	95.0	0.2
	地方交付税	3,550,000	3,300,000	107.6	22.0
	交通安全対策特別交付金	4,000	4,000	100.0	0.0
	分担金及び負担金	29,009	41,784	69.4	0.2
	使用料及び手数料	314,823	298,715	105.4	2.0
	国庫支出金	1,667,728	1,861,148	89.6	10.4
	県支出金	1,002,277	1,007,443	99.5	6.2
	財産収入	77,172	77,846	99.1	0.5
	寄附金	250,110	250,110	100.0	1.6
	繰入金	891,712	1,246,557	71.5	5.5
	繰越金	100,000	100,000	100.0	0.6
	諸収入	294,259	289,687	101.6	1.8
	市債	1,130,900	995,700	113.6	7.0
歳入合計		16,100,000	16,100,000	100.0	100.0

区分		令和5年度	令和4年度	前年比　%	構成比　%
歳出	議会費	174,048	170,987	101.8	1.1
	総務費	1,833,226	2,560,288	71.6	11.4
	民生費	5,340,380	5,156,843	103.6	33.2
	衛生費	1,695,331	1,619,879	104.7	10.5
	労働費	16,726	16,190	103.3	0.1
	農林水産業費	269,511	546,925	49.3	1.7
	商工費	527,555	590,920	89.3	3.3
	土木費	1,545,655	1,330,754	116.1	9.6
	消防費	730,176	607,902	120.1	4.5
	教育費	1,842,770	1,429,014	129.0	11.4
	災害復旧費	3,570	29,200	12.2	0.0
	公債費	1,464,518	1,503,394	97.4	9.1
	諸支出金	636,534	517,704	123.0	4.0
	予備費	20,000	20,000	100.0	0.1
歳出合計		16,100,000	16,100,000	100.0	100.0

（２）　一般会計決算額の推移

区分		令和2年度		令和3年度		令和4年度	
		決算額	構成比	決算額	構成比	決算額	構成比
歳入	市税	6,040,247	27.4	5,174,322	27.5	5,299,096	28.6
	地方譲与税	186,681	0.8	188,566	1.0	188,789	1.0
	利子割交付金	5,177	0.0	3,451	0.0	1,847	0.0
	配当割交付金	19,503	0.1	28,967	0.2	27,251	0.2
	株式等譲渡所得割交付金	22,744	0.1	32,838	0.2	20,174	0.1
	法人事業税交付金	16,841	0.1	45,474	0.2	62,804	0.4
	地方消費税交付金	820,917	3.7	890,817	4.7	914,761	5.0
	ゴルフ場利用税交付金	147,433	0.7	164,046	0.9	172,566	0.9
	環境性能割交付金	15,807	0.1	18,119	0.1	20,477	0.1
	地方特例交付金	44,770	0.2	146,197	0.8	41,781	0.2
	地方交付税	3,386,253	15.3	3,873,245	20.6	4,095,683	22.1
	交通安全対策特別交付金	3,950	0.0	3,852	0.0	3,733	0.0
	分担金及び負担金	34,682	0.1	28,349	0.2	36,143	0.2
	使用料及び手数料	311,955	1.4	267,071	1.4	301,226	1.6
	国庫支出金	6,721,158	30.5	3,779,586	20.1	2,627,333	14.2
	県支出金	927,994	4.2	925,665	4.9	996,569	5.4
	財産収入	521,764	2.4	225,229	1.2	94,759	0.5
	寄附金	109,139	0.5	185,706	1.0	204,316	1.1
	繰入金	579,529	2.6	523,371	2.8	646,504	3.5
	繰越金	640,416	2.9	816,756	4.3	1,465,946	7.9
	諸収入	306,964	1.4	334,469	1.8	371,553	2.0
	市債	1,204,400	5.5	1,145,200	6.1	928,800	5.0
歳入合計		22,068,324	100.0	18,801,296	100.0	18,522,111	100.0

区分		令和2年度		令和3年度		令和4年度	
		決算額	構成比	決算額	構成比	決算額	構成比
歳出	議会費	171,428	0.8	167,682	1.0	168,275	1.0
	総務費	6,907,009	32.5	2,842,949	16.4	3,299,929	18.7
	民生費	4,799,410	22.6	5,576,784	32.2	5,277,819	30.0
	衛生費	1,638,436	7.7	1,562,772	9.0	1,643,472	9.3
	労働費	19,625	0.1	14,647	0.1	14,645	0.1
	農林水産業費	338,009	1.6	276,380	1.6	463,530	2.6
	商工費	872,558	4.1	470,299	2.7	618,552	3.5
	土木費	1,234,696	5.8	1,503,759	8.7	1,185,273	6.7
	消防費	853,643	4.0	721,845	4.1	641,960	3.7
	教育費	2,087,005	9.8	1,864,915	10.7	2,223,917	12.6
	災害復旧費	187,690	0.9	325,761	1.9	113,471	0.6
	公債費	1,630,659	7.7	1,487,164	8.6	1,497,984	8.5
	諸支出金	511,400	2.4	520,393	3.0	466,190	2.7
歳出合計		21,251,568	100.0	17,335,350	100.0	17,615,017	100.0

4. 行 政 機 構

（1） 市の行政組織図 （令和５年４月１日現在）

- 市　長
  - 副市長
    - 理事
    - 総務部
      - 総務課
        - 行政係
        - 財政係
        - 債権整理推進係
        - 管財係
        - 契約係
      - 債権整理推進室
      - 企画政策課
        - 企画政策係
        - 情報ネットワーク係
        - 広聴広報係
      - リニア中央新幹線対策事務局
      - 瑞浪超深地層研究所対策事務局
      - 秘書課
        - 秘書係
        - 職員係
      - 税務課
        - 税政係
        - 収納係
        - 市民税係
        - 固定資産税係
      - 市民課
        - 市民係
        - 窓口係
    - まちづくり推進部
      - 市民協働課
        - まちづくり支援係
        - 定住サポート係
      - 日吉コミュニティーセンター
        - 庶務係
      - 釜戸コミュニティーセンター
        - 庶務係
        - 大湫コミュニティーセンター
      - 陶コミュニティーセンター
        - 庶務係
      - 稲津コミュニティーセンター
        - 庶務係
      - 夢づくり地域活動支援室
      - 生活安全課
        - 防災安全推進係
        - 人権啓発係
      - 市民相談室
      - 交通安全対策推進室
    - 危機管理室
    - 民生部
      - 社会福祉課
        - 厚生援護係
        - 障がい福祉係
      - 子育て支援課
        - 子育て支援係
        - 児童家庭係
        - 子ども家庭総合支援室
      - 高齢福祉課
        - 高齢者政策係
        - 介護保険係
        - 高齢者支援係
      - 保険年金課
        - 国保係
        - 福祉医療年金係
      - 健康づくり課
        - 保健指導係
        - 保健予防係
        - 健康づくり係
      - 保健センター
      - 新型コロナウイルスワクチン接種対策室
      - 子育て世代包括支援センター
      - 陶保育園「陶幼児園」
      - 桔梗保育園「桔梗幼児園」
      - みどり保育園「みどり幼児園」
      - 竜吟保育園「竜吟幼児園」
      - 稲津保育園「稲津幼児園」
      - 日吉保育園「日吉幼児園」
      - 一色保育園「一色幼児園」
      - 瑞浪保育園「瑞浪幼児園」
      - みどり地域子育て支援センター
      - 稲津地域子育て支援センター
      - 桔梗地域子育て支援センター
      - 竜吟地域子育て支援センター
    - 福祉事務所
    - 経済部
      - 農林課
        - 農業政策係
        - 農地森林整備係
        - 畜産係
      - 家畜診療所
        - 防疫衛生係
      - 商工課
        - 商工政策係
        - 観光交流係
        - 企業誘致係
      - 企業誘致室
      - 企業立地推進室
      - 環境課
        - 環境政策係
        - 廃棄物対策係
        - 斎場管理係
      - リサイクル推進室
      - 窯業技術研究所
        - 管理係
        - 技術開発係
      - クリーンセンター
        - 業務係
      - 不燃物最終処理場
    - 建設部
      - 土木課
        - 管理係
        - 工務係
        - 用地係
      - 地籍調査推進室
      - 新丸山ダム対策事務局
      - 都市計画課
        - 都市政策係
        - 都市再開発係
        - 土地建築係
        - 住宅政策係
        - 施設係
      - 瑞浪恵那道路対策事務局
      - 瑞浪駅周辺再開発推進室
      - 上下水道課
        - 業務係
        - 管理係
        - 工務係
      - 浄化センター
        - 管理係
        - 業務係

- 市　長
  - 会計管理者
    - 会計室
      - 出納係
      - 審査係
- 教育委員会
  - 教育長
    - 教育委員会事務局
      - 教育総務課
        - 総務係
        - 施設管理係
      - 学校教育課
        - 教育支援係
        - 教育推進係
      - 教育研究所
      - 社会教育課
        - 社会教育係
        - 生涯学習推進係
        - 芸術振興係
      - 総合文化センター
      - 中央公民館
      - 陶公民館
      - 稲津公民館
      - 日吉公民館
      - 釜戸公民館
      - 大湫公民館
      - 市民図書館
      - スポーツ文化課
        - スポーツ推進係
        - 文化振興係
      - 化石博物館
      - 市之瀬廣太記念美術館
      - 市民体育館
      - 自然ふれあい館
      - 陶磁資料館
      - 学校給食センター
        - 管理係
        - 調理係
      - 瑞浪小学校
      - 土岐小学校
      - 陶小学校
      - 稲津小学校
      - 明世小学校
      - 日吉小学校
      - 釜戸小学校
      - 瑞浪中学校
      - 瑞浪南中学校
      - 瑞浪北中学校
      - 瑞浪幼稚園「瑞浪幼児園」
      - 稲津幼稚園「稲津幼児園」
      - 陶幼稚園「陶幼児園」
      - 桔梗幼稚園「桔梗幼児園」
      - 竜吟幼稚園「竜吟幼児園」
      - 日吉幼稚園「日吉幼児園」
      - みどり幼稚園「みどり幼児園」
      - 一色幼稚園「一色幼児園」
      - 教育支援センター

- 議　　会
  - 議会事務局
    - 総務課
      - 総務係
- 農業委員会 ―― 農業委員会事務局
- 監査委員 ―― 監査委員事務局
- 選挙管理委員会
- 公平委員会
- 固定資産評価審査委員会
- 消防本部
  - 消防長
    - 消防総務課
      - 庶務係
      - 管理係
      - 消防防災係
    - 警防課
      - 消防係
      - 消防団係
      - 救助救急係
      - 通信係
    - 予防課
      - 予防係
      - 査察指導係
      - 危険物係
    - 消防署
      - 警防第１係
      - 警防第２係
      - 警防第３係
      - 陶分署

（２）　税務事務分掌

・ 市税の賦課及び徴収に関すること
・ 土地台帳、家屋台帳等に関すること
・ 固定資産税の評価及び決定に関すること
・ 市税の減免に関すること
・ 税務調査に関すること
・ 国税及び県税との連絡調整に関すること
・ 市税に関する証明及び閲覧に関すること
・ 市税の督促及び滞納処分に関すること
・ 市税の徴税嘱託及び受託に関すること
・ 納税奨励に関すること
・ 自動車の臨時運行許可に関すること
・ その他部長が必要と認めること

（３）　税務職員状況

①　職員配置　　（令和5年4月1日現在）

係　　名	課長	課長補佐	主任主査	係長	総括主査	主査	主事	計
総　　括	1							1
税　政　係			1	(兼1)			2	3
収　納　係				1			2	3
市　民　税　係		1		(兼1)	1		4	6
固定資産税係				1		3	4	8
計	1	1	1	2(兼2)	1	3	12	21

②　税務経験年数　　（令和5年4月1日現在）

区　　分	1年未満	2年未満	3年未満	5年未満	7年未満	7年以上
総　　括				1		
税　政　係		2	1			
収　納　係		1		1	1	
市　民　税　係	2	2	1		1	
固定資産税係	2	3	1	2		
計	4	8	3	4	2	0

Ⅱ　市税総括

1. 市税の税率と納期

<table>
<tr><th>税　目</th><th>課税標準等</th><th>税　　率</th><th>賦課期日・徴収方法・納期</th></tr>
<tr><td>市　民　税
（個　人）</td><td>前年の所得について算定した総所得金額、退職所得金額及び山林所得金額から、所得控除額を差し引いた金額</td><td>均等割　3,500円
所得割　6%

※参考　県民税の税率
均等割　2,500円
所得割　4%</td><td>賦課期日
1月1日

○普通徴収
納期
第1期　6月1日～6月30日
第2期　8月1日～8月31日
第3期　10月1日～10月31日
第4期　翌年1月1日～1月31日

○特別徴収
【給与所得に係るもの】
6月から翌年5月までの毎月、給与を支払う際に徴収する（翌月10日が納期限）
【公的年金等の所得に係るもの】
特別徴収の対象となる年金を支給する際に徴収する（翌月10日が納期限）</td></tr>
<tr><td>市　民　税
（法　人）</td><td>○均等割
<table><tr><th>資本金等の金額</th><th>従業者数</th><th>税　率</th></tr><tr><td>1千万円以下</td><td>50人以下</td><td>年額　50,000円</td></tr><tr><td colspan="2">公共法人等</td><td></td></tr><tr><td>1千万円以下</td><td>50人超</td><td>年額　120,000円</td></tr><tr><td>1千万円超
1億円以下</td><td>50人以下</td><td>年額　130,000円</td></tr><tr><td></td><td>50人超</td><td>年額　150,000円</td></tr><tr><td>1億円超
10億円以下</td><td>50人以下</td><td>年額　160,000円</td></tr><tr><td></td><td>50人超</td><td>年額　400,000円</td></tr><tr><td>10億円超</td><td>50人以下</td><td>年額　410,000円</td></tr><tr><td>10億円超50億円以下</td><td>50人超</td><td>年額　1,750,000円</td></tr><tr><td>50億円超</td><td>50人超</td><td>年額　3,000,000円</td></tr></table>○法人税割
法人税額又は個別帰属法人税額</td><td>

8.4%</td><td>申告納付
【中間申告納付】
事業年度開始の日以後6ヶ月を経過した日から2ヶ月以内
【確定申告納付】
事業年度終了の日から2ヶ月以内</td></tr>
<tr><td>固 定 資 産 税</td><td>1月1日現在における土地、家屋及び償却資産の価格

*免税点
土地　課税標準額 30万円未満
家屋　〃　20万円未満
償却資産　〃　150万円未満</td><td>税率　1.4%</td><td>賦課期日
1月1日

賦課徴収
納期限
第1期　4月30日
第2期　7月31日
第3期　12月25日
第4期　翌年2月末日</td></tr>
</table>

税　目	課税標準等	税　　率	賦課期日・徴収方法・納期
軽自動車税 種別割	１　原動機付自転車 ア 最高速度が毎時20km以下、定格出力が0.6kw以下であり、車体の大きさが長さ1.9m以下、幅0.6m以下のもの（特定小型） ※令和5年7月1日～適用	年額　2.000円	賦課期日 4月1日 ○普通徴収
	イ 総排気量50cc以下又は定格出力が0.6kW以下のもの（ア及びオを除く）	年額　2,000円	納期 5月1日～5月31日
	ウ 二輪で総排気量が50ccを超え90cc以下又は定格出力が0.6kWを超え0.8kW以下のもの	年額　2,000円	
	エ 二輪で総排気量が90ccを超え125cc以下又は定格出力が0.8kWを超え1.0kW以下のもの	年額　2,400円	
	オ 三輪以上のもので、総排気量が20ccを超え50cc以下又は定格出力が0.25kWを超え0.6kW以下のもの（アを除く）（ミニカー）	年額　3,700円	
	２　軽自動車		
	ア　二輪のもので総排気量が125ccを超え250cc以下のもの(側車付を含む)	年額　3,600円	
	イ　三輪のもので総排気量が660cc以下のもの	年額　3,100円※1 3,900円※2 4,600円※3	
	ウ　四輪以上のもので総排気量が660cc以下のもの		
	①乗用のもの		
	営業用	年額　5,500円※1 6,900円※2 8,200円※3	
	自家用	年額　7,200円※1 10,800円※2 12,900円※3	
	②貨物用のもの		
	営業用	年額　3,000円※1 3,800円※2 4,500円※3	
	自家用	年額　4,000円※1 5,000円※2 6,000円※3	
	３　小型特殊自動車		
	ア　農耕作業用自動車	年額　2,400円	
	イ　その他のもの	年額　5,900円	
	４　二輪の小型自動車	年額　6,000円	
	○グリーン化特例（軽課）措置 令和3年4月1日から令和5年3月31日までに新規登録した車両のうち一定の環境性能を有する車両は、当該年度の翌年度に限り軽課税率を適用	※1　初度検査年月が平成27年3月以前の車両のうち※3以外の車両 ※2　初度検査年月が平成27年4月以降の車両のうち軽課以外の車両 ※3　初度検査年月から13年経過した車両	

種　　別			電気軽自動車・天然ガス軽自動車 ※①	ガソリン車・ハイブリッド車 ※②	ガソリン車・ハイブリッド車 ※③
三輪（総排気量660cc以下）			1,000円	2,000円	3,000円
四輪以上（総排気量660cc以下）	乗　用	営業用	1,800円	3,500円	5,200円
		自家用	2,700円	対象外	対象外
	貨物用	営業用	1,000円	対象外	対象外
		自家用	1,300円	対象外	対象外

※①
天然ガス軽自動車は、平成30年排出ガス規制に適合する車両又は平成21年排出ガス規制に適合し、平成21年排出ガス基準値より10%以上窒素酸化物を低減する車両
※②
営業用乗用車：平成30年排出ガス基準50%低減達成車、又は平成17年排出ガス基準75%低減達成車（以下「★★★★低排出ガス車」）で、令和2年度燃費基準達成かつ令和12年度燃費基準90%達成車
※③
営業用乗用車：★★★★低排出ガス車で、令和2年度燃費基準達成かつ令和12年度燃費基準70%達成車

<table>
<tr><th>税　目</th><th>課税標準等</th><th>税　　率</th><th>賦課期日・徴収方法・納期</th></tr>
<tr><td>軽自動車税
環境性能割</td><td>新車・中古車を問わず取得軽自動車の取得価額(免税点は50万円)

【税額】車両の取得価額に次の表の税率を乗じた額
○環境性能割の税率表
<table><tr><th colspan="3">乗用車</th></tr><tr><th>区　分</th><th>自家用</th><th>営業用</th></tr><tr><td>電気軽自動車･天然ガス軽自動車</td><td>非課税</td><td>非課税</td></tr><tr><td>令和12年度燃費基準75％達成車
かつ令和2年度基準達成車</td><td>非課税</td><td>非課税</td></tr><tr><td>令和12年度燃費基準60％達成車
かつ令和2年度基準達成車</td><td>1.0%</td><td>0.5%</td></tr><tr><td>令和12年度燃費基準55％達成車</td><td>2.0%</td><td>1.0%</td></tr><tr><td>上記以外の車</td><td>2.0%</td><td>2.0%</td></tr></table><table><tr><th colspan="3">貨物車</th></tr><tr><th>区　分</th><th>自家用</th><th>営業用</th></tr><tr><td>電気軽自動車･天然ガス軽自動車</td><td>非課税</td><td>非課税</td></tr><tr><td>平成27年度燃費基準＋25％達成車</td><td>非課税</td><td>非課税</td></tr><tr><td>平成27年度燃費基準＋20％達成車</td><td>1.0%</td><td>0.5%</td></tr><tr><td>平成27年度燃費基準＋15％達成車</td><td>2.0%</td><td>1.0%</td></tr><tr><td>上記以外の車</td><td>2.0%</td><td>2.0%</td></tr></table>※天然ガス軽自動車は、平成30年排出ガス基準適合又は平成21年排出ガス基準10％低減達成車に限る。
※ガソリン車・ハイブリッド車は、平成30年排出ガス基準50％低減又は平成17年排出ガス基準75％低減達成車に限る。
（特例）令和元年10月1日から令和5年12月31日までの間に取得した「自家用乗用車」に限り、臨時的に税率から1％軽減されている。</td><td></td><td>課税のタイミング
三輪・四輪以上の軽自動車(新車・中古車を問わず)の取得時(購入時)

賦課徴収
当分の間、岐阜県が行う</td></tr>
<tr><td>市たばこ税</td><td>売渡し又は消費等に係る製造たばこの合計本数</td><td>1,000本当たり　6,552円</td><td>申告納付
当月分を翌月末日迄</td></tr>
<tr><td>鉱　産　税</td><td>鉱物の採取事業者のその鉱物価格</td><td>税率　　1%
価格200万円以下の場合
税率　　0.7%</td><td>申告納付
毎月当該分を翌月15日から末日迄</td></tr>
<tr><td>入　湯　税</td><td>鉱泉浴場における入湯者</td><td>宿泊を伴うもの
1日　150円
宿泊を伴わないもの
1日　50円</td><td>申告納付
毎月当該分を翌月15日迄</td></tr>
<tr><td>都市計画税</td><td>土地及び家屋に係る固定資産税の課税標準となるべき価格</td><td>税率　0.3%</td><td>賦課期日
1月1日

賦課徴収
固定資産税の賦課・徴収と合わせて行う</td></tr>
</table>

※納期限が土曜日、日曜日、国民の祝日に当たる場合は、その翌日（休日が連続する場合は、最後の休日の翌日）

２．市税決算額の推移

（年度別予算額、調定額、収入額）

区分 / 税目	令和2年度 予算現額 千円	調定額 千円	収入額 千円	収入率 %	構成比 %	前年比 %	令和 予算現額 千円	調定額 千円
市民税	2,117,100	2,164,069	2,130,667	98.5	35.3	98.5	2,125,500	2,152,653
個人	1,850,500	1,897,139	1,871,656	98.7	31.0	101.7	1,805,200	1,831,284
現年課税分	1,835,000	1,865,680	1,849,563	99.1	30.6		1,788,000	1,808,802
滞納繰越分	15,500	31,459	22,093	70.2	0.4		17,200	22,482
法人	266,600	266,930	259,011	97.0	4.3	80.0	320,300	321,369
現年課税分	266,100	264,430	258,450	97.7	4.3		315,000	315,386
滞納繰越分	500	2,500	561	22.4	0.0		5,300	5,983
固定資産税	3,180,100	3,504,785	3,252,943	92.8	53.9	128.0	2,328,600	2,590,567
固定資産税	3,176,600	3,501,272	3,249,430	92.8	53.8	128.0	2,325,200	2,587,133
現年課税分	3,149,400	3,254,148	3,226,178	99.1	53.4		2,300,000	2,339,669
滞納繰越分	27,200	247,124	23,252	9.4	0.4		25,200	247,464
交付金・納付金	3,500	3,513	3,513	100.0	0.1	99.5	3,400	3,434
現年課税分	3,500	3,513	3,513	100.0	0.1		3,400	3,434
軽自動車税	116,100	119,933	117,288	97.8	1.9	106.8	119,160	123,008
種別割	111,700	115,322	112,677	97.7	1.9	104.1	114,900	117,874
現年課税分	110,700	112,398	111,388	99.1	1.8		113,900	115,440
滞納繰越分	1,000	2,924	1,289	44.1	0.0		1,000	2,434
環境性能割	4,400	4,611	4,611	100.0	0.1	298.3	4,260	5,134
現年課税分	4,400	4,611	4,611	100.0	0.1		4,260	5,134
市たばこ税	239,000	238,128	238,128	100.0	3.9	99.0	250,000	256,884
現年課税分	239,000	238,128	238,128	100.0	3.9		250,000	256,884
鉱産税	10	8	8	100.0	0.0	100.0	10	10
現年課税分	10	8	8	100.0	0.0		10	10
入湯税	730	762	762	100.0	0.0	86.2	740	576
現年課税分	730	762	762	100.0	0.0		740	576
都市計画税	291,000	330,871	300,451	90.8	5.0	102.6	283,400	319,569
現年課税分	287,700	300,139	297,560	99.1	4.9		280,000	289,551
滞納繰越分	3,300	30,732	2,891	9.4	0.0		3,400	30,018
合計 現年課税分	5,896,540	6,043,817	5,990,161	99.1	99.2	112.9	5,055,310	5,134,886
合計 滞納繰越分	47,500	314,739	50,086	15.9	0.8	119.3	52,100	308,381
合計 計	5,944,040	6,358,556	6,040,247	95.0	100.0	112.9	5,107,410	5,443,267

3　年　度				令　和　4　年　度					
収 入 額 千円	収入率 %	構成比 %	前年比 %	予算現額 千円	調 定 額 千円	収 入 額 千円	収入率 %	構成比 %	前年比 %
2,140,265	99.4	41.4	100.5	2,095,500	2,155,105	2,133,584	99.0	40.3	99.7
1,820,876	99.4	35.2	97.3	1,814,000	1,856,228	1,836,700	98.9	34.7	100.9
1,802,113	99.6	34.8		1,801,000	1,835,199	1,828,388	99.6	34.5	
18,763	83.5	0.4		13,000	21,029	8,312	39.5	0.2	
319,389	99.4	6.2	123.3	281,500	298,877	296,884	99.3	5.6	93.0
315,099	99.9	6.1		281,000	296,897	296,553	99.9	5.6	
4,290	71.7	0.1		500	1,980	331	16.7	0.0	
2,362,947	91.2	45.7	72.6	2,455,900	2,674,833	2,457,950	91.9	46.4	104.0
2,359,513	91.2	45.6	72.6	2,451,700	2,670,394	2,453,511	91.9	46.3	104.0
2,332,968	99.7	45.1		2,428,700	2,444,505	2,440,408	99.8	46.1	
26,545	10.7	0.5		23,000	225,889	13,103	5.8	0.2	
3,434	100.0	0.1	97.8	4,200	4,439	4,439	100.0	0.1	129.3
3,434	100.0	0.1		4,200	4,439	4,439	100.0	0.1	
121,699	98.9	2.4	103.8	127,000	127,263	125,972	99.0	2.4	103.5
116,565	98.9	2.3	103.5	119,600	119,701	118,410	98.9	2.2	101.6
115,169	99.8	2.2		118,600	118,494	118,180	99.7	2.2	
1,396	57.4	0.0		1,000	1,207	230	19.1	0.0	
5,134	100.0	0.1	111.3	7,400	7,562	7,562	100.0	0.1	147.3
5,134	100.0	0.1		7,400	7,562	7,562	100.0	0.1	
256,884	100.0	5.0	107.9	266,000	272,330	272,330	100.0	5.1	106.0
256,884	100.0	5.0		266,000	272,330	272,330	100.0	5.1	
10	100.0	0.0	125.0	10	16	16	100.0	0.0	160.0
10	100.0	0.0		10	16	16	100.0	0.0	
576	100.0	0.0	75.6	600	633	633	100.0	0.0	109.9
576	100.0	0.0		600	633	633	100.0	0.0	
291,941	91.4	5.6	97.2	301,100	334,950	308,611	92.1	5.8	105.7
288,721	99.7	5.6		298,100	307,536	307,021	99.8	5.8	
3,220	10.7	0.1		3,000	27,414	1,590	5.8	0.0	
5,120,108	99.7	99.0	85.5	5,205,610	5,287,611	5,275,530	99.8	99.6	103.0
54,214	17.6	1.0	108.2	40,500	277,519	23,566	8.5	0.4	43.5
5,174,322	95.1	100.0	85.7	5,246,110	5,565,130	5,299,096	95.2	100.0	102.4

３．市民の税負担

（１）　一人当たり

（単位＝人・円）

区　　分	令和2年度	令和3年度	令和4年度
10月1日現在人口	37,018	36,592	36,256
個人市民税	50,399	49,432	50,618
法人市民税	7,143	8,619	8,189
固定資産税	87,907	63,939	67,423
軽自動車税 種別割	3,036	3,155	3,268
市たばこ税	6,433	7,020	7,511
鉱産税	0	0	0
入湯税	21	16	17
都市計画税	8,108	7,913	8,482
合　　計	163,047	140,094	145,510

＊現年度調定額÷人口

（２）　世帯当たり

（単位＝世帯・円）

区　　分	令和2年度	令和3年度	令和4年度
10月1日現在世帯数	15,410	15,449	15,576
個人市民税	121,069	117,082	117,822
法人市民税	17,160	20,415	19,061
固定資産税	211,171	151,445	156,940
軽自動車税 種別割	7,294	7,472	7,607
市たばこ税	15,453	16,628	17,484
鉱産税	1	1	1
入湯税	49	37	41
都市計画税	19,477	18,742	19,744
合　　計	391,674	331,822	338,701

＊現年度調定額÷世帯数

Ⅲ　賦　課

賦課に関する項目は、総務省に提出する市町村課税状況等の調、固定資産概要調書に基づき作成しています。これらは基準日現在の調査であるため、各年度の決算額とは一致しません。

◎市町村課税状況等の調

地方自治法第 252 条の 17 の 5 第 1 項の規定に基づき 7 月 1 日現在で実施されるもので、市町村税の課税の状況に関する統計資料となるものです。

◎固定資産概要調書

地方税法第 418 条の規定に基づいて実施され、固定資産（土地・家屋・償却資産）の決定価格、課税標準額等に関する統計資料となるものです。

市町村民税（個人）とは

前年 1 年間の所得に対して、1 月 1 日現在の所在地の市町村で課税される税金です。税額は広く均等に負担していただく均等割と、所得に応じて負担していただく所得割があります。

固定資産税とは

毎年 1 月 1 日（賦課期日）現在の土地、家屋及び償却資産（これらを「固定資産」といいます。）の所有者に対し、その固定資産の価格をもとに課税される税金です。

軽自動車税とは

（1）種別割（令和元年 10 月 1 日「環境性能割」創設により、従来の「軽自動車税」から名称変更）

4 月 1 日現在の軽自動車やオートバイなどの所有者等に対し、主たる定置場の所在する市町村において課される税金です。

（2）環境性能割（令和元年 10 月 1 日創設）

三輪・四輪以上の軽自動車の購入時に燃費性能等に応じて課税されます。新車、中古車を問わず購入価格が 50 万円を超える車両が対象です。

１．個人市民税

（１）　当初課税状況

（単位：人，千円）

区　分	年　度	納税義務者数			市民税額		
		均等割のみ	均等割と所得割	計	均等割額	所得割額	計
普通徴収	令和3	305	2,767	3,072	13,826	335,904	349,730
	令和4	268	2,749	3,017	13,737	339,125	352,862
	令和5	263	2,752	3,015	13,630	329,437	343,067
特別徴収 ※（ ）内数字は、年金特別徴収義務者数（内数）	令和3	1,308 (890)	15,031 (2,420)	16,339 (3,310)	54,113 (8,511)	1,385,818 (69,604)	1,439,931 (78,115)
	令和4	1,297 (905)	15,013 (2,419)	16,310 (3,324)	53,908 (8,457)	1,409,398 (69,681)	1,463,306 (78,138)
	令和5	1,266 (920)	15,051 (2,401)	16,317 (3,321)	54,032 (8,546)	1,422,375 (68,727)	1,476,407 (77,273)
計	令和3	1,613	17,798	19,411	67,939	1,721,722	1,789,661
	令和4	1,565	17,762	19,327	67,645	1,748,523	1,816,168
	令和5	1,529	17,803	19,332	67,662	1,751,812	1,819,474

（各年度課税状況等の調より）

（２）　所得者区分別納税義務者数等

区分 所得者区分	年度	均等割のみを納める者		均等割と所得割を納める者		
		納税義務者数	均等割額	納税義務者数	均等割額	所得割額
給与所得者	令和3	700	2,450	14,542	50,896	1,456,150
	令和4	658	2,302	14,569	50,992	1,487,089
	令和5	633	2,216	14,649	51,270	1,502,245
営業所得者	令和3	108	378	724	2,534	103,593
	令和4	117	410	651	2,278	101,286
	令和5	98	343	661	2,314	104,816
農業所得者	令和3	4	14	9	32	322
	令和4	3	11	10	35	601
	令和5	4	14	5	18	327
その他の所得者	令和3	776	2,716	2,523	8,831	161,657
	令和4	753	2,636	2,532	8,862	159,547
	令和5	760	2,660	2,488	8,708	144,424
家屋敷等のみ	令和3	25	88			
	令和4	34	119			
	令和5	34	119			
合計	令和3	1,613	5,646	17,798	62,293	1,721,722
	令和4	1,565	5,478	17,762	62,167	1,748,523
	令和5	1,529	5,352	17,803	62,310	1,751,812

（単位：人，千円）

合　　計				
均等割を納める者		所得割を納める者		納税義務者数
納税義務者数	均等割額	納税義務者数	所得割額	
15,242	53,346	14,542	1,456,150	15,242
15,227	53,294	14,569	1,487,089	15,227
15,282	53,486	14,649	1,502,245	15,282
832	2,912	724	103,593	832
768	2,688	651	101,286	768
759	2,657	661	104,816	759
13	46	9	322	13
13	46	10	601	13
9	32	5	327	9
3,299	11,547	2,523	161,657	3,299
3,285	11,498	2,532	159,547	3,285
3,248	11,368	2,488	144,424	3,248
25	88			25
34	119			34
34	119			34
19,411	67,939	17,798	1,721,722	19,411
19,327	67,645	17,762	1,748,523	19,327
19,332	67,662	17,803	1,751,812	19,332

（各年度課税状況等の調より）

（３）　所得割額等に関する調

（単位：人，千円，％）

区分			給与所得者	営業所得者	農業所得者	その他の所得者	譲渡所得等の分離課税選択者	合計
納税義務者	所得税の納税義務	あり	13,352	582	5	2,144	153	16,236
		なし	1,237	75	0	253	2	1,567
	計		14,589	657	5	2,397	155	17,803
総所得金額等	総所得		45,105,800	2,746,801	12,333	4,505,155	565,403	52,935,492
	山林所得		0	0	0	0	0	0
	退職所得		0	0	0	0	0	0
	小計		45,105,800	2,746,801	12,333	4,505,155	565,403	52,935,492
	分離長期譲渡所得						423,194	423,194
	分離短期譲渡所得						11,063	11,063
	一般株式等に係る譲渡所得						33,991	33,991
	上場株式等に係る譲渡所得						57,164	57,164
	上場株式等に係る配当所得						6,194	6,194
	先物取引に係る雑所得						52,903	52,903
計			45,105,800	2,746,801	12,333	4,505,155	1,149,912	53,520,001
所得控除額			18,277,567	909,707	6,645	2,276,275	204,757	21,674,951
課税標準額	総所得・山林所得・退職所得		26,828,233	1,837,094	5,688	2,228,880	371,816	31,271,711
	分離長期譲渡所得						412,857	412,857
	分離短期譲渡所得						11,061	11,061
	一般株式等に係る譲渡所得						33,989	33,989
	上場株式等に係る譲渡所得						56,384	56,384
	上場株式等に係る配当所得						6,173	6,173
	先物取引に係る雑所得						52,875	52,875
計			26,828,233	1,837,094	5,688	2,228,880	945,155	31,845,050
算出税額	総所得・山林所得・退職所得		1,609,082	110,198	341	133,632	22,301	1,875,554
	分離長期譲渡所得						12,380	12,380
	分離短期譲渡所得						597	597
	一般株式等に係る譲渡所得						1,020	1,020
	上場株式等に係る譲渡所得						1,692	1,692
	上場株式等に係る配当所得						185	185
	先物取引に係る雑所得						1,586	1,586
計			1,609,082	110,198	341	133,632	39,761	1,893,014
税額控除額			118,922	7,345	14	9,028	2,587	137,896
税額調整額			104	0	0	40	0	144
配当割額控除額			400	13	0	787	521	1,721
株式等譲渡所得割額控除額			328	0	0	135	978	1,441
減免税額			1,434	0	0	0	0	1,434
所得割額計			1,487,894	102,840	327	123,642	35,675	1,750,378
平均税率			6.0	6.0	6.0	6.0	6.0	6.0

（令和5年度課税状況等の調より）

（４）　令和5年度所得区分別納税義務者・所得割額構成比

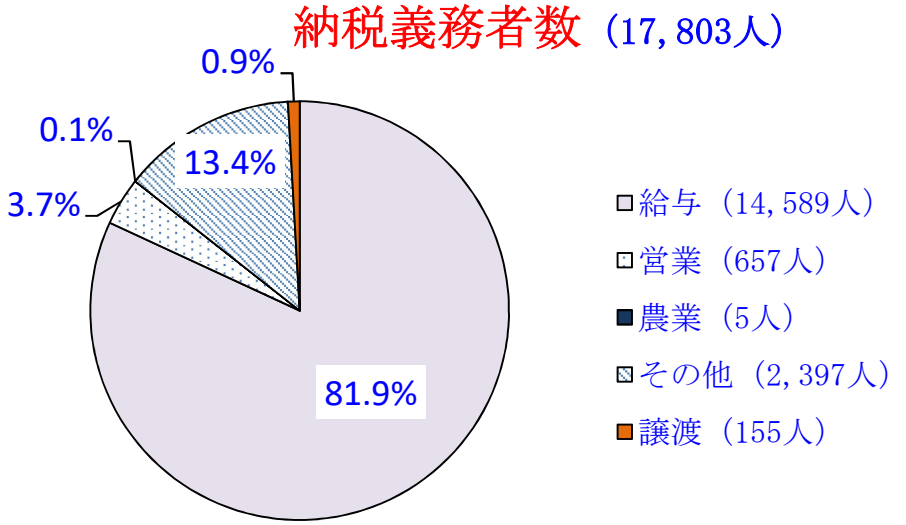

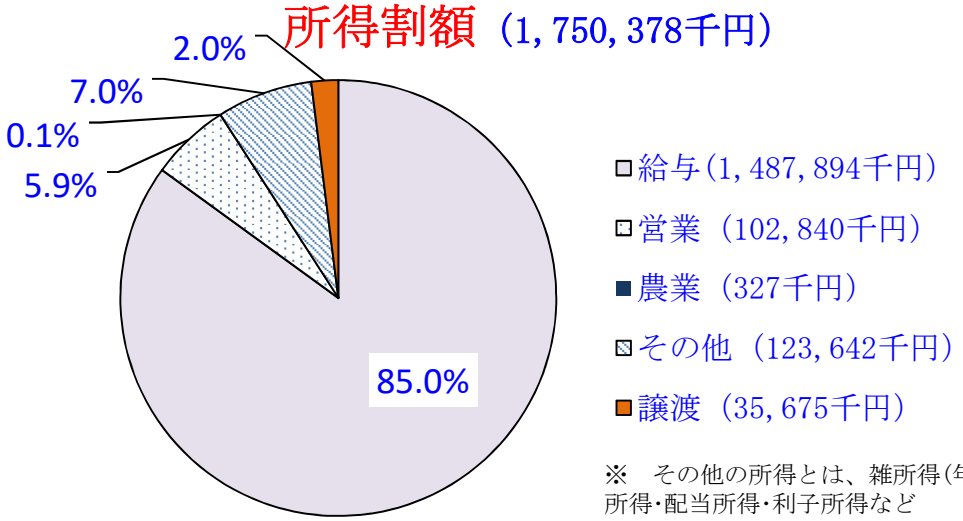

※　その他の所得とは、雑所得(年金等)・不動産所得･配当所得･利子所得など

２．法人市民税

（１）　課税状況（調定額）

（単位：千円）

年度＼区分	均等割額	法人税割額	合計
令和2年度	115,900	148,530	264,430
令和3年度	115,230	200,156	315,386
令和4年度	119,180	177,717	296,897

（各年度課税状況等の調より）

（２）　納税義務者数（前年7月2日～7月1日）

（単位：法人）

区分＼年度	地方税法第312条第1項に該当する法人									合計
	1号	2号	3号	4号	5号	6号	7号	8号	9号	
令和3年度	784	6	159	9	40	7	59	6	5	1,075
令和4年度	798	6	161	11	38	8	56	6	5	1,089
令和5年度	812	5	165	13	38	7	50	5	5	1,100

（各年度課税状況等の調より）

（３）　月別調定額調（現年課税分）

区　　分	4 月	5 月	6 月	7 月	8 月	9 月
令和2年度						
均等割額	5,089	19,645	20,831	5,163	8,845	9,344
法人税割額	10,831	25,152	39,227	4,213	7,533	5,639
計	15,920	44,797	60,058	9,376	16,378	14,983
月別構成比	6.0	16.9	22.7	3.5	6.2	5.7
均等割前年比	115.0	89.7	86.0	118.9	105.4	131.6
法人割前年比	89.7	141.4	61.4	67.5	64.6	115.7
合計前年比	96.5	112.9	68.2	88.6	81.7	125.2
令和3年度						
均等割額	5,037	22,967	20,438	4,492	7,697	7,884
法人税割額	5,508	20,489	64,932	3,547	7,598	15,104
計	10,545	43,456	85,370	8,039	15,295	22,988
月別構成比	3.3	13.8	27.1	2.5	4.8	7.3
均等割前年比	99.0	116.9	98.1	87.0	87.0	84.4
法人割前年比	50.9	81.5	165.5	84.2	100.9	267.8
合計前年比	66.2	97.0	142.1	85.7	93.4	153.4
令和4年度						
均等割額	5,215	19,816	24,608	3,813	10,016	7,612
法人税割額	6,500	46,235	24,073	4,673	11,398	5,732
計	11,715	66,051	48,681	8,486	21,414	13,344
月別構成比	4.0	22.2	16.4	2.9	7.2	4.5
均等割前年比	103.5	86.3	120.4	84.9	130.1	96.5
法人割前年比	118.0	225.7	37.1	131.7	150.0	38.0
合計前年比	111.1	152.0	57.0	105.6	140.0	58.0

（単位：千円，％）

10 月	11 月	12 月	1 月	2 月	3 月	合　計
7,365	18,058	7,578	2,121	6,803	5,058	115,900
7,196	22,662	8,740	2,109	6,063	9,165	148,530
14,561	40,720	16,318	4,230	12,866	14,223	264,430
5.5	15.4	6.2	1.6	4.9	5.4	100.0
106.9	84.3	91.1	129.3	131.1	125.8	98.3
57.0	49.9	82.3	53.9	71.7	108.8	72.1
74.6	60.9	86.2	76.2	94.3	114.3	81.7
7,487	21,432	3,685	1,885	7,923	4,303	115,230
9,833	48,479	6,277	2,629	8,854	6,906	200,156
17,320	69,911	9,962	4,514	16,777	11,209	315,386
5.5	22.2	3.2	1.4	5.3	3.6	100.0
101.7	118.7	48.6	88.9	116.5	85.1	99.4
136.6	213.9	71.8	124.7	146.0	75.4	134.8
118.9	171.7	61.0	106.7	130.4	78.8	119.3
7,422	20,827	5,207	2,193	8,339	4,112	119,180
9,787	36,882	9,426	3,904	5,885	13,222	177,717
17,209	57,709	14,633	6,097	14,224	17,334	296,897
5.8	19.4	4.9	2.1	4.8	5.8	100.0
99.1	97.2	141.3	116.3	105.3	95.6	103.4
99.5	76.1	150.2	148.5	66.5	191.5	88.8
99.4	82.5	146.9	135.1	84.8	154.6	94.1

３．固定資産税・都市計画税

（１）　固定資産税当初賦課調定状況

（単位：千円）

区分＼年度	令和3年度	令和4年度	令和5年度
土　　地	667,722	666,511	665,552
家　　屋	983,456	1,054,940	1,083,047
償却資産	676,923	723,321	685,135
合　　計	2,328,101	2,444,772	2,433,734

（２）　固定資産税納税義務者数（法定免税点以上）

（単位：人）

区分＼年度		令和3年度	令和4年度	令和5年度
土地	個　人	11,247	11,266	11,301
	法　人	679	711	732
	計	11,926	11,977	12,033
家屋	個　人	12,476	12,509	12,511
	法　人	575	638	649
	計	13,051	13,147	13,160
償却資産	個　人	269	297	285
	法　人	547	653	678
	計	816	950	963
合計	個　人	23,992	24,072	24,097
	法　人	1,801	2,002	2,059
	計	25,793	26,074	26,156

（３） 都市計画税当初賦課調定状況

（単位：千円）

区分＼年度	令和3年度	令和4年度	令和5年度
土　　地	134,622	136,273	136,227
家　　屋	155,000	171,245	176,074
合　　計	289,622	307,518	312,301

（４） 都市計画税納税義務者数（法定免税点以上）

（単位：人）

区分＼年度		令和3年度	令和4年度	令和5年度
土地	個　人	7,563	8,015	8,064
	法　人	347	370	379
	計	7,910	8,385	8,443
家屋	個　人	8,094	8,770	8,787
	法　人	379	426	436
	計	8,473	9,196	9,223
合計	個　人	15,657	16,785	16,851
	法　人	726	796	815
	計	16,383	17,581	17,666

（５） 土地に関する調（概要調書より）

地目	区分	地積（㎡） 非課税地積	評価総地積	法定免税点未満	法定免税点以上
畑	一般田	75,405	6,910,513	495,080	6,415,433
	介在田	15,608	17,850	528	17,322
田	一般畑	21,801	2,421,428	248,578	2,172,850
	介在畑	4,098	19,929	478	19,451
宅地	小規模住宅用地		2,754,049	253,545	2,500,504
	一般住宅用地		2,396,739	95,757	2,300,982
	商業地等		3,384,810	24,597	3,360,213
	計	637,117	8,535,598	373,899	8,161,699
鉱泉地		0	104	50	54
池沼		10,600	25,609	10,190	15,419
山林	一般山林	11,581,537	63,685,586	14,596,375	49,089,211
	介在山林	1,240	379,201	32,006	347,195
原野		216,202	4,304,509	1,240,177	3,064,332
雑種地	ゴルフ場用地	1,230,337	6,905,452	190	6,905,262
	鉄軌道用地	145	295,364	0	295,364
	その他の雑種地	709,853	3,202,152	203,386	2,998,766
	計	1,940,335	10,402,968	203,576	10,199,392
その他		63,652,762			
合計		78,156,705	96,703,295	17,200,937	79,502,358

決　定　価　格　（千円）			課　税　標　準　額　（千円）		
総　　額	法定免税点未満	法定免税点以上	総　　額	法定免税点未満	法定免税点以上
686,648	46,386	640,262	670,293	45,065	625,228
124,439	537	123,902	87,108	376	86,732
123,873	12,875	110,998	122,891	12,726	110,165
146,795	592	146,203	99,912	414	99,498
36,783,406	1,113,986	35,669,420	6,130,073	185,663	5,944,410
22,047,016	275,300	21,771,716	7,348,864	91,766	7,257,098
33,222,502	46,891	33,175,611	22,931,332	32,787	22,898,545
92,052,924	1,436,177	90,616,747	36,410,269	310,216	36,100,053
106	13	93	106	13	93
333	152	181	333	152	181
764,248	167,298	596,950	764,030	167,176	596,854
11,212	994	10,218	11,212	994	10,218
54,130	15,276	38,854	54,130	15,276	38,854
7,028,454	175	7,028,279	4,842,386	120	4,842,266
684,215	0	684,215	479,269	0	479,269
6,862,503	40,841	6,821,662	4,779,544	29,207	4,750,337
14,575,172	41,016	14,534,156	10,101,199	29,327	10,071,872
108,539,880	1,721,316	106,818,564	48,321,483	581,735	47,739,748

（６） 新増築家屋の状況（概要調書より）

種類 ＼ 年度		令和３年度		
		棟数	床面積（㎡）	決定価格（千円）
木造	専用住宅	136	15,063	1,118,180
	共同住宅・寄宿舎	3	1,094	81,158
	併用住宅	2	219	17,366
	ホテル・旅館・料亭	0	0	0
	事務所・銀行・店舗	6	712	47,244
	劇場・病院	2	365	23,477
	工場・倉庫	2	127	5,635
	附属家	2	36	1,141
	小計	153	17,616	1,294,201
非木造	事務所・店舗・百貨店・銀行	3	1,715	127,918
	住宅・アパート	15	3,040	270,166
	病院・ホテル	0	0	0
	工場・倉庫・市場	10	3,068	158,694
	その他	11	2,489	81,594
	小計	39	10,312	638,372
合計		192	27,928	1,932,573

令　和　4　年　度			令　和　5　年　度		
棟数	床面積（㎡）	決定価格（千円）	棟数	床面積（㎡）	決定価格（千円）
124	14,137	1,044,430	116	11,995	910,582
7	3,085	224,459	1	424	31,441
2	264	20,756	0	0	0
1	99	10,341	0	0	0
5	290	19,042	4	225	15,367
2	425	30,279	0	0	0
2	152	7,005	2	36	1,672
7	118	6,357	5	43	2,104
150	18,570	1,362,669	128	12,723	961,166
3	1,936	238,824	3	5,325	400,220
10	1,509	125,467	10	1,127	95,679
0	0	0	0	0	0
0	0	0	5	5,955	426,326
16	309	8,763	9	374	13,727
29	3,754	373,054	27	12,781	935,952
179	22,324	1,735,723	155	25,504	1,897,118

（７）　償却資産に関する調（概要調書より）

（単位：千円）

区分＼年度			令和3年度	令和4年度	令和5年度
決定価格	市長が価格等を決定したもの	構築物	7,898,312	8,183,796	8,724,441
		機械及び装置	27,735,184	28,837,228	26,543,594
		船舶	0	1,953	1,097
		航空機	0	0	0
		車両及び運搬具	441,269	414,041	353,100
		工具、器具及び備品	3,414,960	3,193,943	3,249,063
		小計	39,489,725	40,630,961	38,871,295
	総務大臣が価格を決定したもの		10,620,442	10,953,576	10,877,295
	県知事が価格を決定したもの		11	11	11
	合計		50,110,178	51,584,548	49,748,601

（８）　国有資産等所在市町村交付金

（単位：件，千円）

区分＼年度	令和3年度	令和4年度	令和5年度
官公署数	4	4	4
固定資産の価格	351,829	419,564	406,709
交付金算定標準額	245,336	317,113	305,695
金額	3,434	4,439	4,279

※交付金額は前年度の固定資産の価格を基に算出。

４．軽自動車税

（１）　種別割　当初課税状況（課税状況等の調より）

（単位：台，千円）

種類＼年度			令和3年度		令和4年度		令和5年度	
			台数	税額	台数	税額	台数	税額
原付・小型特殊	50cc以下		850	1,700	801	1,602	783	1,566
	50cc超90cc以下		109	218	102	204	120	240
	90cc超		201	482	211	506	219	526
	ミニカー		36	133	38	141	35	130
	農耕作業用		117	281	116	278	116	278
	その他(ﾌｫｰｸﾘﾌﾄ等)		84	496	85	502	84	496
軽二輪・軽自動車	軽二輪車		453	1,631	482	1,735	487	1,753
	三輪車		2	9	2	9	2	9
	四輪乗用	営業用	0	0	0	0	1	8
		自家用	9,307	89,452	9,301	92,546	9,311	94,809
		計	9,307	89,452	9,301	92,546	9,312	94,817
	四輪貨物	営業用	54	198	53	200	56	212
		自家用	3,444	17,606	3,420	17,632	3,454	17,936
		計	3,498	17,804	3,473	17,832	3,510	18,148
二輪小型自動車			549	3,294	539	3,234	582	3,492
合計			15,206	115,500	15,150	118,589	15,250	121,455

（２）　種別割　非課税・減免税額等調（課税状況等の調より）

令和5年度

（単位：台，円）

区分	非課税		身障等減免		その他減免		合計	
	台数	税額	台数	税額	台数	税額	台数	税額
原付二輪・軽二輪	2	4,000	1	2,000	1	3,600	4	9,600
小型特殊自動車	2	11,800					2	11,800
軽四輪車乗用（自家用）	10	113,400	152	1,570,200	20	229,800	182	1,913,400
軽四輪車貨物（自家用）	28	143,000	17	85,000	15	71,000	60	299,000
合計	42	272,200	170	1,657,200	36	304,400	248	2,233,800

（３）　環境性能割（岐阜県からの「軽自動車税環境性能割の払い込みに係る報告」より）

区分＼年度	台数(台)	税額(円)
令和4年度	332	7,561,800

５．市たばこ税

区分 年度	販売本数(千本)	税　　額（千円）	備　　考
令和2年度	40,548	238,128	11月申告分から、1,000本につき6,122円
令和3年度	40,735	256,884	11月申告分から、1,000本につき6,552円
令和4年度	41,564	272,330	1,000本につき6,552円

６．入湯税

区分 年度	入湯者数(人)	税　　額（千円）	備　　考
令和2年度	6,819	762	
令和3年度	6,077	576	
令和4年度	6,168	633	

７．鉱産税

区分 年度	生産量(t)	税　　額（千円）	備　　考
令和2年度	2,366	8	
令和3年度	2,968	10	
令和4年度	4,728	16	

８．特別土地保有税

平成15年度以降、新たな課税は行っていません。

Ⅳ　徵　　收

１．市税滞納処分状況

(1) 不納欠損処分状況

（単位:件, 千円, %）

年 度	区 分	個人 市民税	法人 市民税	固定資産税 都市計画税	軽自動車税 （種別割）	合 計
令和2年度	件 数	58	1	43	13	115
	金 額	3,002	50	4,781	135	7,968
	前 年 比	99.2	6.1	19.0	232.8	27.5
令和3年度	件 数	50	0	29	9	88
	金 額	2,436	0	1,948	102	4,486
	前 年 比	81.1	皆減	40.7	75.6	56.3
令和4年度	件 数	63	0	38	15	116
	金 額	3,137	0	65,943	143	69,223
	前 年 比	128.8	－	3,385.2	140.2	1,543.1

(2) 差押状況

年 度	件 数			
	債 権	不 動 産	そ の 他	合 計
令和2年度	122	2	0	124
令和3年度	343	2	0	345
令和4年度	203	2	0	205

(3) 交付要求に関する調

（単位:千円）

年 度	要求件数	配当件数	配当金額	備 考
令和2年度	13	6	695	
令和3年度	21	5	1,229	
令和4年度	18	3	379	

※ 配当金額には、督促手数料及び延滞金を含む。

２．納付区分の状況

（単位:件，千円）

区分	年度	令和2年度 上段:納付件数 下段:収納額	構成比	令和3年度 上段:納付件数 下段:収納額	構成比	令和4年度 上段:納付件数 下段:収納額	構成比
市県民税（普徴）	金融機関等	6,613	37.1%	5,774	33.8%	6,048	34.9%
		227,691	37.4%	225,830	37.4%	239,600	38.5%
	コンビニ	4,620	25.9%	4,418	25.9%	4,622	26.6%
		110,025	18.0%	100,836	16.7%	116,663	18.7%
	スマートフォン決済アプリ			495	2.9%	647	3.7%
				14,719	2.4%	17,537	2.8%
	口座振替	6,603	37.0%	6,395	37.4%	6,046	34.8%
		271,846	44.6%	263,247	43.5%	249,120	40.0%
	計	17,836	100.0%	17,082	100.0%	17,363	100.0%
		609,562	100.0%	604,632	100.0%	622,920	100.0%
固定資産税・都市計画税	金融機関等	21,562	31.2%	20,537	29.7%	19,748	28.5%
		2,207,690	62.7%	1,343,800	51.2%	1,329,409	48.3%
	コンビニ	9,149	13.2%	9,803	14.2%	10,434	15.1%
		155,146	4.4%	159,006	6.1%	178,578	6.5%
	スマートフォン決済アプリ			889	1.3%	1,507	2.2%
				20,880	0.8%	32,981	1.2%
	口座振替	38,352	55.5%	37,963	54.8%	37,570	54.2%
		1,160,902	32.9%	1,098,003	41.9%	1,210,900	44.0%
	計	69,063	100.0%	69,192	100.0%	69,259	100.0%
		3,523,738	100.0%	2,621,689	100.0%	2,751,868	100.0%
軽自動車税（種別割）	金融機関等	5,663	37.4%	5,507	36.1%	5,278	34.8%
		40,486	36.3%	40,351	35.0%	39,868	33.8%
	コンビニ	6,476	42.8%	6,201	40.6%	6,288	41.5%
		49,959	44.9%	48,907	42.5%	51,205	43.3%
	スマートフォン決済アプリ			621	4.1%	740	4.9%
				4,849	4.2%	5,915	5.0%
	口座振替	2,986	19.7%	2,923	19.2%	2,857	18.8%
		20,943	18.8%	21,062	18.3%	21,192	17.9%
	計	15,125	100.0%	15,252	100.0%	15,163	100.0%
		111,388	100.0%	115,169	100.0%	118,180	100.0%
合計	金融機関等	33,838	33.2%	31,818	31.3%	31,074	30.5%
		2,475,867	58.3%	1,609,981	48.2%	1,608,877	46.1%
	コンビニ	20,245	19.8%	20,422	20.1%	21,344	21.0%
		315,130	7.4%	308,749	9.2%	346,446	9.9%
	スマートフォン決済アプリ			2,005	2.0%	2,894	2.8%
				40,448	1.2%	56,433	1.6%
	口座振替	47,941	47.0%	47,281	46.6%	46,473	45.7%
		1,453,691	34.2%	1,382,312	41.4%	1,481,212	42.4%
	計	102,024	100.0%	101,526	100.0%	101,785	100.0%
		4,244,688	100.0%	3,341,490	100.0%	3,492,968	100.0%

＊件数・金額は、いずれも現年課税分として収納のあったものに限ります。

３．口座振替登録状況

（単位:件，%）　（単位:件，%）

年度	区分	賦課件数	登録件数	登録率
令和4年度	市県民税（普徴）	7,001	1,779	25.4
	固定資産税・都市計画税	17,366	9,569	55.1
	軽自動車税(種別割)	12,251	2,891	23.6

V　その他

１．税務証明及び閲覧に関する状況

（単位:件）

証明区分		令和2年度	令和3年度	令和4年度
市県民税	課税証明・非課税証明	313	382	393
	所得証明	2,875	3,483	3,278
固定資産税	公課証明	292	441	294
	評価証明・評価通知	1,728	1,846	1,561
	資産証明	7	8	31
	住宅用家屋証明	144	130	124
	台帳登録証明（納税義務者）	51	25	46
その他	営業証明	8	9	13
	その他の証明	99	92	81
納税証明		2,188	2,243	1,950
閲覧及び公図等交付		2,151	2,312	2,626
合計		9,856	10,971	10,397

＊証明手数料（瑞浪市手数料条例）

租税その他公課に関する証明	1年度1種類ごと、1件につき300円
土地又は建物に関する証明	1筆又は1棟毎、1件につき300円 ただし、土地又は建物については、1筆、1棟、1品目、1種類をもって1件とし、1件を超える分については、1件につき 50円を増すものとする。
その他の証明	1件につき300円

２．電子申告の利用状況

（1） e-TAXの利用状況

（単位:件, %）

区分	全申告件数	うち電子申告による申告	
		件数	利用率
確定申告書	7,432	4,986	67.1

（2） eLTAXの利用状況

（単位:件, %）

区分		全提出（申告）件数	うち電子申告による提出（申告）		うち光ディスクによる提出	
			件数	利用率	件数	利用率
個人住民税	給与支払報告書	26,343	16,055	60.9	115	0.4
	公的年金等支払報告書	16,400	16,315	99.5	0	0.0
法人市民税		1,849	1,376	74.4		
固定資産税（償却資産）		2,500	821	32.8		

３．電算による事務処理の状況

係	委 託 処 理	自 庁 処 理
税政係	税証明マスター作成 軽自動車税（種別割）賦課処理 課税台帳の作成 納税通知書の作成 車検用納税証明書（口座振替・電子決済）の作成	各種証明書発行 軽自動車税異動処理（種別割分） 督促状の作成
収納係	税収納マスター作成 インターネット公売	収入明細表の作成、収入消込処理 分納リストの作成、還付充当処理 調定変更処理、口座振替異動処理 口座振替FDの作成 口座振替通知書の作成 口座振替依頼リストの作成 口座振替不納リストの作成 未納分抽出処理、滞納繰越明細表の作成 催告書の作成
市民税係	当初賦課（前）処理 課税台帳の作成 特別徴収関係帳票の作成 納税通知書の作成 市・県民税申告書の作成 課税状況等の調の作成	個人市・県民税随時賦課・還付（充当）処理 法人市民税関係処理 督促状の作成
固定資産税係	土地・家屋・償却資産賦課処理 課税台帳兼名寄帳、概要調書の作成 納税通知書（固定資産税、都市計画税）の作成 路線価等シェイプファイル作成 公図・路線価図の分合筆・加除・修正	土地評価処理 家屋評価処理 調定変更処理 随時賦課処理 督促状の作成 課税台帳兼名寄帳管理

４．電算化業務等の概要

導入システム

（１）収納及び証明書発行関係

ア　総合行政システム（住民情報・収納管理）

○個人市･県民税普通徴収、同特別徴収（給与･年金）、固定資産税･都市計画税、軽自動車税（種別割）、法人市民税の収納管理

○収納支援

○各種証明発行

(2)固定資産税関係

ア　家屋評価システム

イ　地籍情報管理システム

ウ　地籍測量支援システム

エ　固定資産管理システム（地番現況図･家屋現況図）

（３）個人市・県民税関係

ア　申告支援システム

（４）軽自動車税関係

ア　軽自動車検査情報システム

システム導入時期

住民情報･収納管理システム（ホスト型）	平成　元　年度
＊平成11年7月にC/S型へ移行	
＊平成21年10月にWeb型へ移行	
家屋評価システム	平成　7　年度
申告支援システム	平成　9　年度
地籍情報管理システム	平成　16　年度
地籍測量支援システム	〃
固定資産管理システム（地番現況図）	平成　26　年度
軽自動車検査情報システム	平成　27　年度
固定資産管理システム（家屋現況図）	平成　28　年度

コンビニ収納導入時期

軽自動車税（種別割）	平成　24　年度
市･県民税(普通徴収) ／ 固定資産税	平成　25　年度

スマートフォン決済アプリ導入時期

市･県民税(普通徴収) ／ 固定資産税　／ 軽自動車税（種別割）

令和　3　年度

令和５年度

市　税　概　要

編集　瑞浪市総務部税務課
令和５年10月20日　発行

〒509-6195
岐阜県瑞浪市上平町１丁目１番地
ＴＥＬ（０５７２）６８－２１１１
ＦＡＸ（０５７２）６６－３８０９
e-mail　zeimu@city.mizunami.lg.jp