

令和6年

# 消防統計



幼年消防クラブ（中京こども園）

瑞浪市消防本部

# 火 災

## < 概 要 >

出火件数は9件で、前年より12件減少しました。

火災の種別は、「建物火災」4件（44.5%）、「車両火災」1件（11%）、「その他の火災」4件（44.5%）で、損害額は、68,041千円（調査中の1件を除く）です。

また、火災による死傷者数は、死者0人、負傷者4人です。



## 火 災 概 要

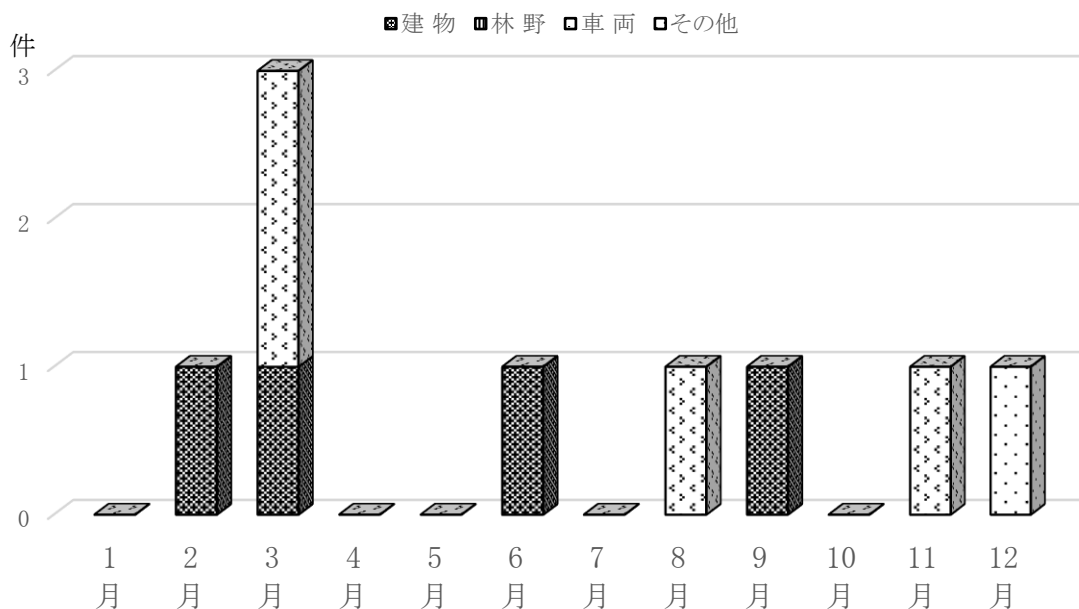
区 分	単位	令和6年 (A)	令和5年 (B)	増減 (A) - (B)
出 火 件 数	件	9	21	△ 12
建 物		4	9	△ 5
林 野		0	5	△ 5
車 両		1	0	1
そ の 他		4	7	△ 3
焼 損 棟 数	棟	9	20	△ 11
全 焼		5	13	△ 8
半 焼		1	1	0
部 分 焼		2	3	△ 1
ぼ や		1	3	△ 2
焼 損 面 積				
建 物	m <sup>2</sup>			
床 面 積		608	1,339	△ 731
表 面 積		4	6	△ 2
林 野	a	0	8	△ 8
死 者	人	0	2	△ 2
負 傷 者		4	3	1
り 災 世 帯 数	世帯	3	9	△ 6
全 損		1	6	△ 5
半 損		0	0	0
小 損		2	3	△ 1
り 災 人 員	人	8	25	△ 17
損 害 額	千円	68,041	63,006	5,035
建 物		66,791	62,703	4,088
建 物		38,903	56,015	△ 17,112
収 容 物		27,888	6,688	21,200
林 野		0	0	0
車 両		298	0	298
そ の 他		952	303	649
出 火 率		2.52	5.82	

※損害額は調査中の1件を除く

※出火率=1万人あたりの火災件数      全国=    2.9    件    (令和5年値)

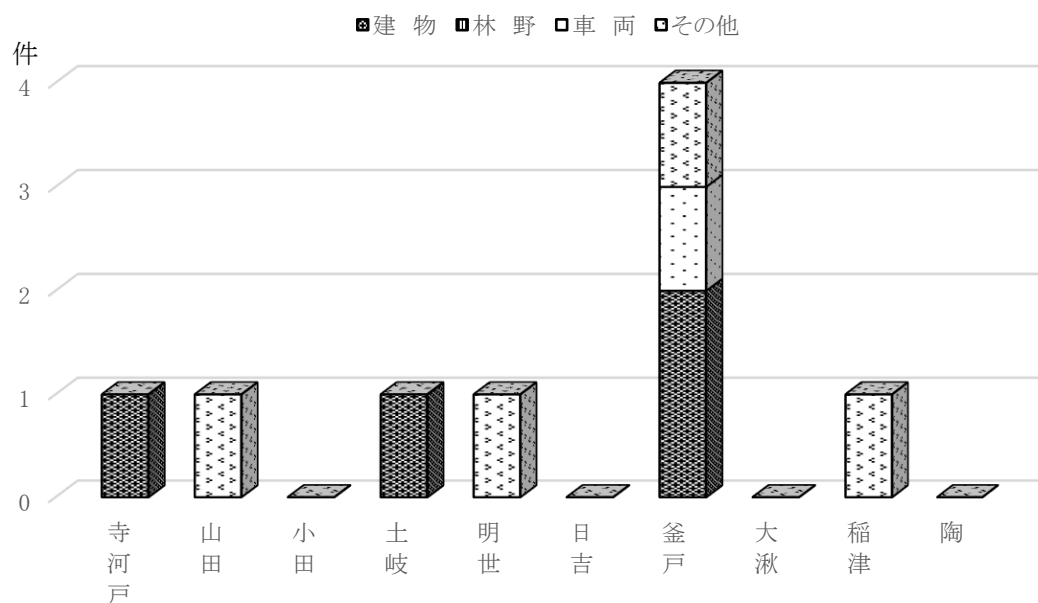
1日平均出火件数                            0.02    件

## 月別 出火件数



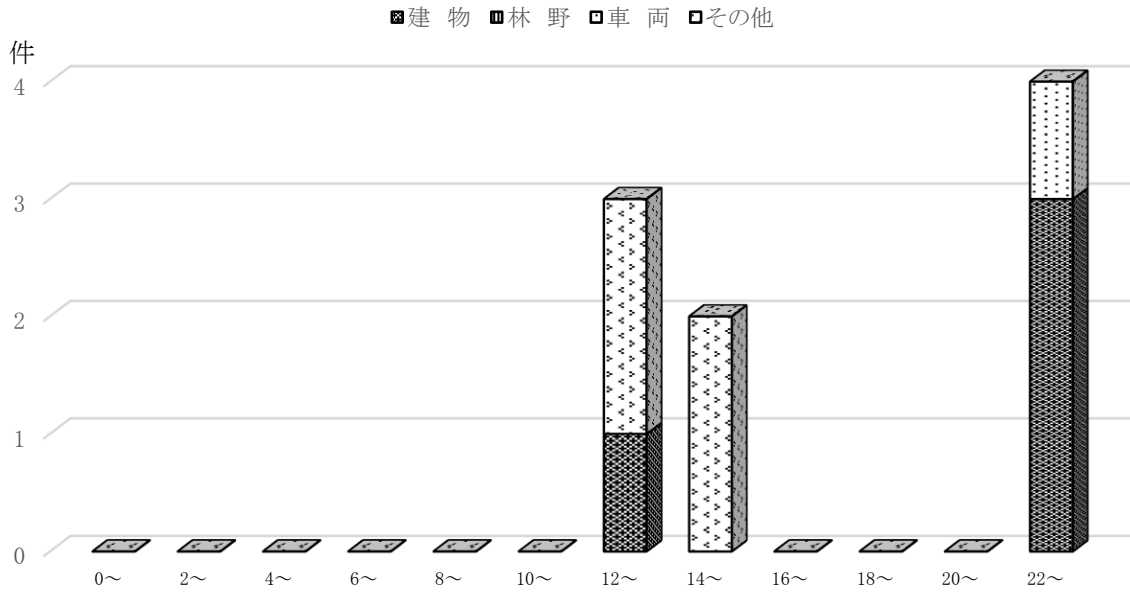
区分	1月	2月	3月	4月	5月	6月	7月	8月	9月	10月	11月	12月	計
建物	0	1	1	0	0	1	0	0	1	0	0	0	4
林野	0	0	0	0	0	0	0	0	0	0	0	0	0
車両	0	0	0	0	0	0	0	0	0	0	0	1	1
その他	0	0	2	0	0	0	0	1	0	0	1	0	4
計	0	1	3	0	0	1	0	1	1	0	1	1	9

## 地区別 出火件数



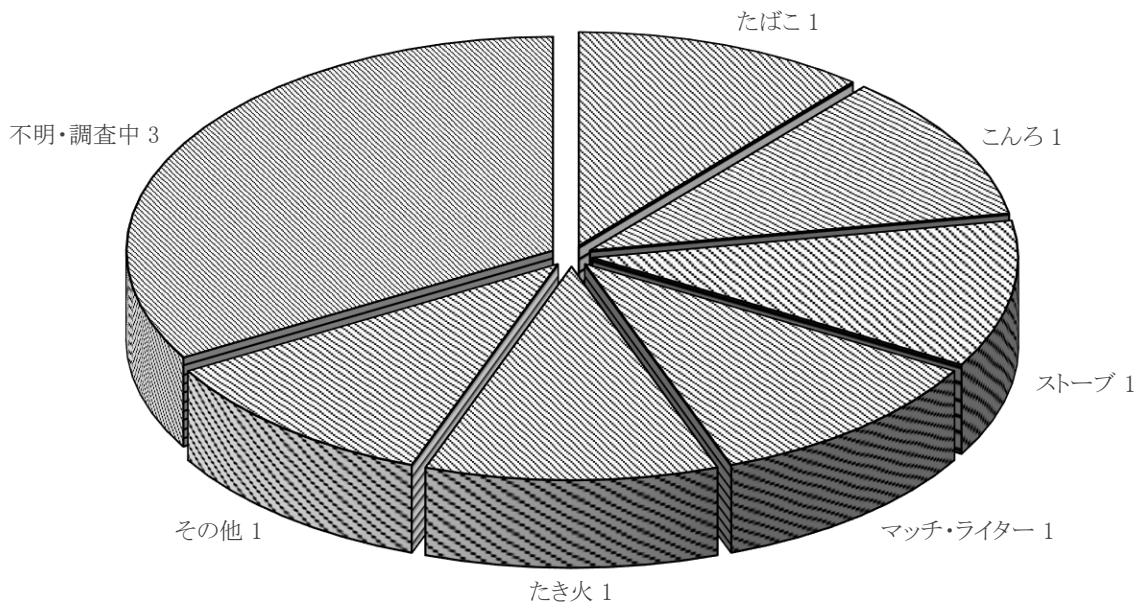
区分	寺河戸	山田	小田	土岐	明世	日吉	釜戸	大湫	稲津	陶	計
建物	1	0	0	1	0	0	2	0	0	0	4
林野	0	0	0	0	0	0	0	0	0	0	0
車両	0	0	0	0	0	0	1	0	0	0	1
その他	0	1	0	0	1	0	1	0	1	0	4
計	1	1	0	1	1	0	4	0	1	0	9

# 時間別 出火件数



区分	0~	2~	4~	6~	8~	10~	12~	14~	16~	18~	20~	22~	計
建物	0	0	0	0	0	0	1	0	0	0	0	3	4
林野	0	0	0	0	0	0	0	0	0	0	0	0	0
車両	0	0	0	0	0	0	0	0	0	0	0	1	1
その他	0	0	0	0	0	0	2	2	0	0	0	0	4
計	0	0	0	0	0	0	3	2	0	0	0	4	9

# 原因別 出火件数



# 救急・救助

## < 概要 >

救急出動件数は2,035件（搬送人員は1,917人）で、前年より出動件数は67件減少しました。

事故種別の上位は、「急病」1,335件（65.6%）、けが等の「一般負傷」299件（14.7%）、「転院搬送」206件（10.1%）、「交通事故」128件（6.3%）です。

救助出動件数は33件で、前年より9件増加し、22人を救助しました。



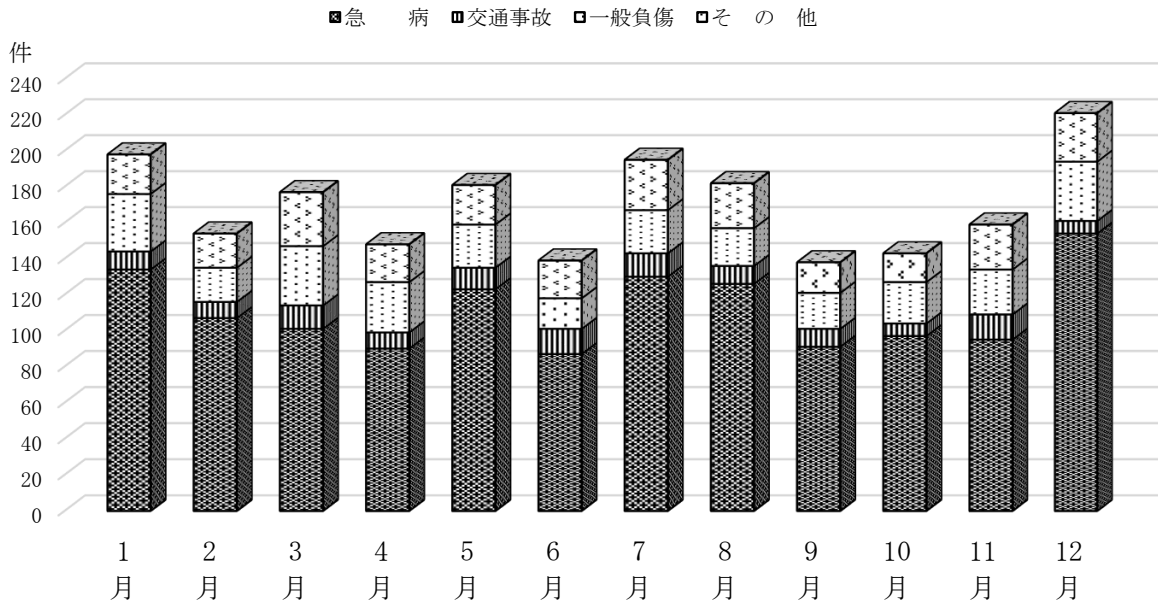
## 救 急 概 要

区 分	出 動 件 数			搬 送 人 数		
	令和6年 (A)	令和5年 (B)	増 減 (A) - (B)	令和6年 (A)	令和5年 (B)	増 減 (A) - (B)
火 災	2	2	0	3	3	0
自 然 災 害	0	0	0	0	0	0
水 難	2	0	2	1	0	1
交 通 事 故	128	141	△ 13	121	132	△ 11
労 働 災 害	15	18	△ 3	15	18	△ 3
運 動 競 技	18	16	2	18	16	2
一 般 負 傷	299	299	0	287	293	△ 6
加 害	5	3	2	4	1	3
自 損 行 為	19	8	11	18	5	13
急 病	1,335	1,423	△ 88	1,244	1,341	△ 97
そ の 他	212	192	20	206	181	25
転院搬送	206	181	25	206	181	25
医師搬送	1	0	1	0	0	0
資器材等搬送	0	0	0	0	0	0
そ の 他	5	11	△ 6	0	0	0
<b>計</b>	<b>2,035</b>	<b>2,102</b>	<b>△ 67</b>	<b>1,917</b>	<b>1,990</b>	<b>△ 73</b>

1日平均出動件数      5.58      件

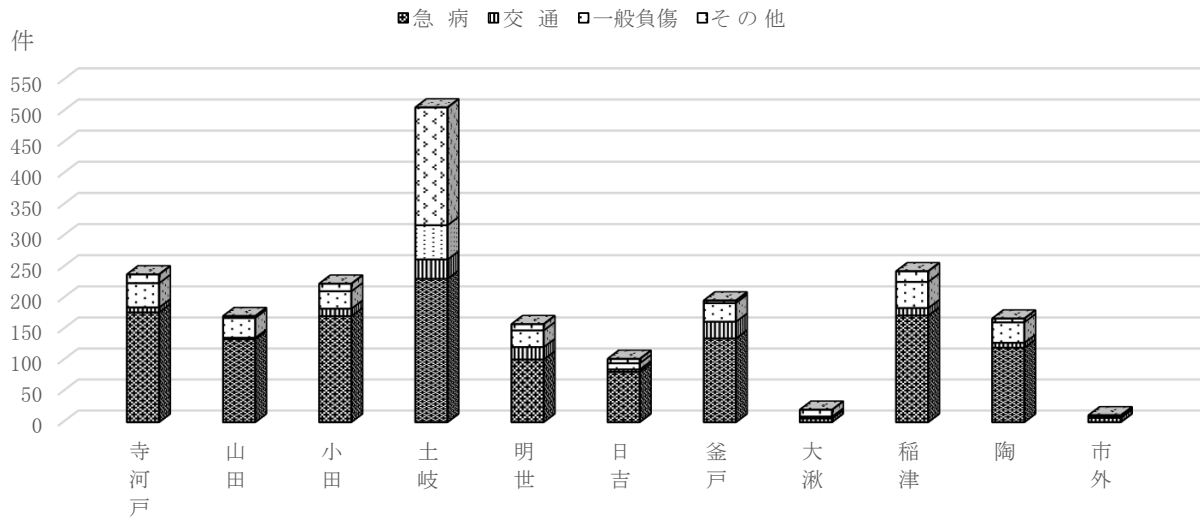
1日平均搬送人員      5.25      人

## 月別 救急出動件数



区分	1月	2月	3月	4月	5月	6月	7月	8月	9月	10月	11月	12月	計
急病	134	107	101	90	123	87	130	126	91	97	95	154	1,335
交通事故	10	9	13	9	12	14	13	10	10	7	14	7	128
一般負傷	32	19	33	28	24	17	24	21	20	23	25	33	299
その他	22	19	30	21	22	21	28	25	17	16	25	27	273
計	198	154	177	148	181	139	195	182	138	143	159	221	2,035

## 地区別 救急出動件数

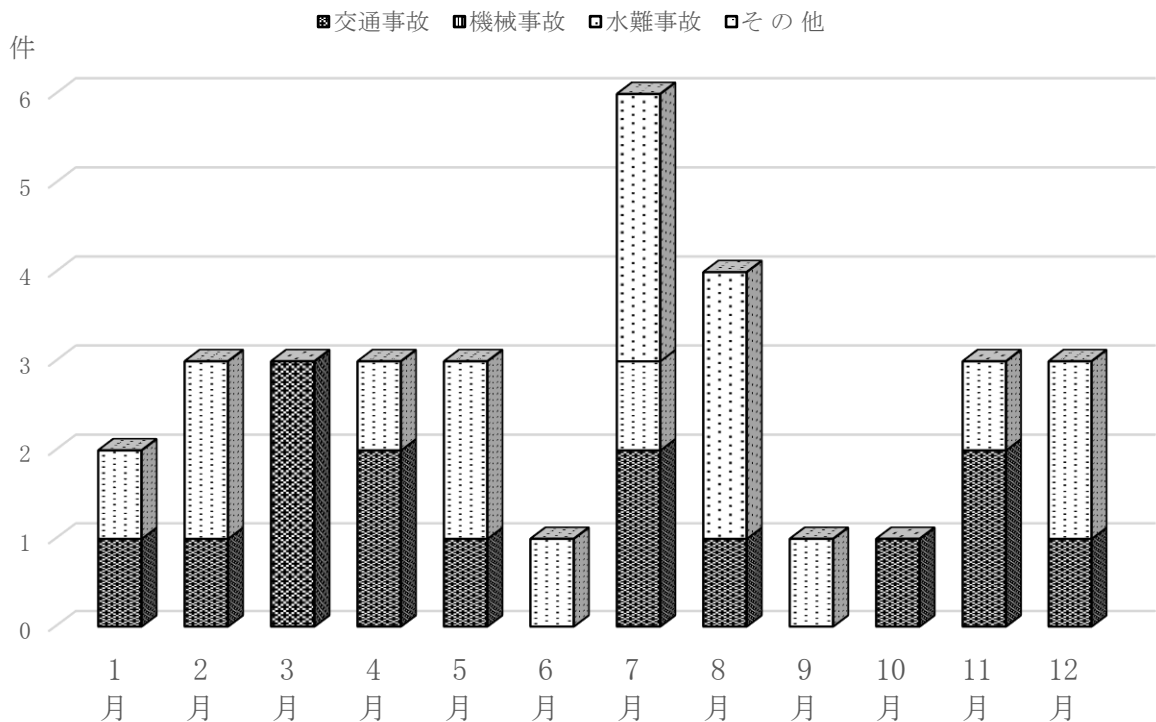


区分	寺河戸	山田	小田	土岐	明世	日吉	釜戸	大湫	稲津	陶	市外	計
急病	177	134	171	231	101	81	135	6	172	120	7	1,335
交通	8	2	12	31	20	4	27	1	12	8	3	128
一般負傷	39	32	28	55	27	10	30	2	42	33	1	299
その他	14	3	12	189	10	7	4	11	17	6	0	273
計	238	171	223	506	158	102	196	20	243	167	11	2,035

## 救 助 概 要

区 分		令和6年 (A)	令和5年 (B)	増 減 (A)-(B)
救助出動件数		33	24	9
事 故 種 別	交通事故	15	14	1
	機械事故	0	0	0
	水難事故	2	0	2
	その他	16	10	6
出 動 人 員		308	193	115
出 動 車 両		107	73	34
救 助 人 員		22	9	13

## 月 別 救 助 出 動 件 数



区 分	1月	2月	3月	4月	5月	6月	7月	8月	9月	10月	11月	12月	計
交通事故	1	1	3	2	1	0	2	1	0	1	2	1	15
機械事故	0	0	0	0	0	0	0	0	0	0	0	0	0
水難事故	0	0	0	0	0	0	1	0	0	0	1	0	2
その他	1	2	0	1	2	1	3	3	1	0	0	2	16
計	2	3	3	3	3	1	6	4	1	1	3	3	33

# 令和6年度火災予防ポスター



岐阜県女性防火クラブ運営協議会長賞  
瑞浪市長賞

瑞浪北中学校1年 すずき 鈴木 彩花さん



瑞浪市消防協会会長賞

瑞浪南中学校1年 まつのきかほ 松之木香帆さん



瑞浪市消防友の会会長賞

瑞浪北中学校1年 おぎそめい 小木曾愛依さん



瑞浪市危険物安全協会会長賞

日吉小学校 5年 おがわゆい 小川紬唯華さん



守りたい 未来があるから 火の用心



瑞浪市消防本部 TEL 68-2001 FAX 66-1080